

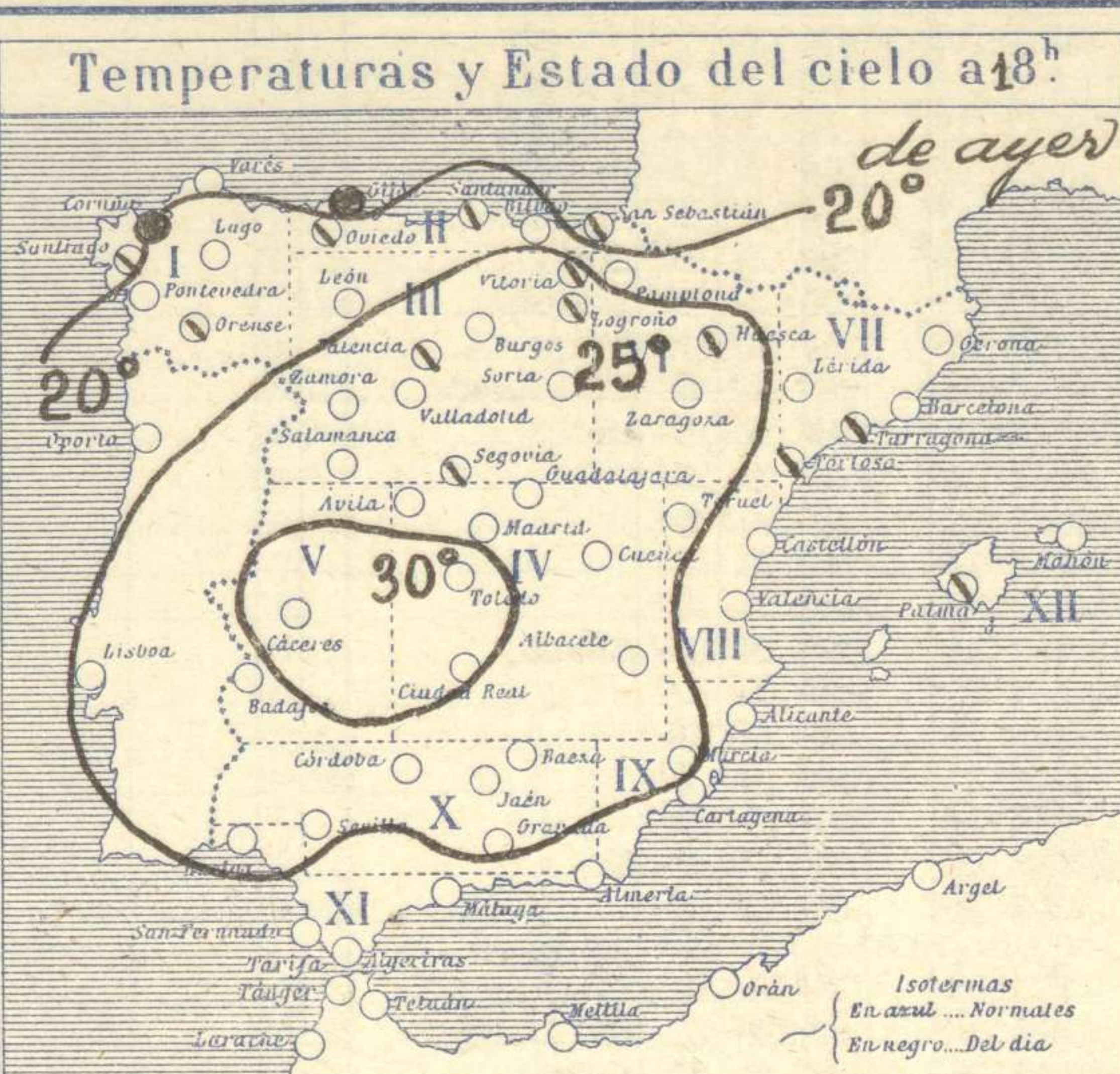
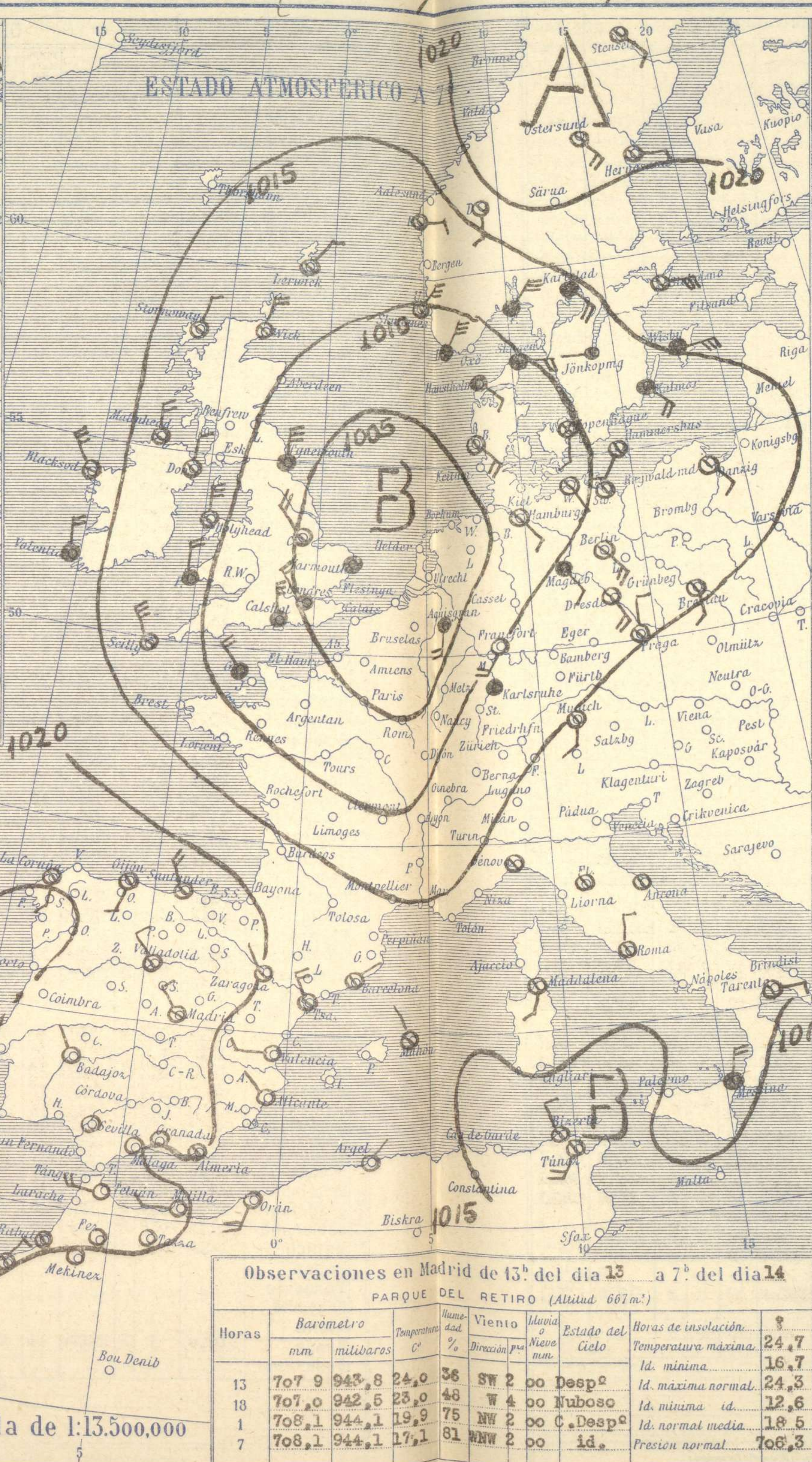
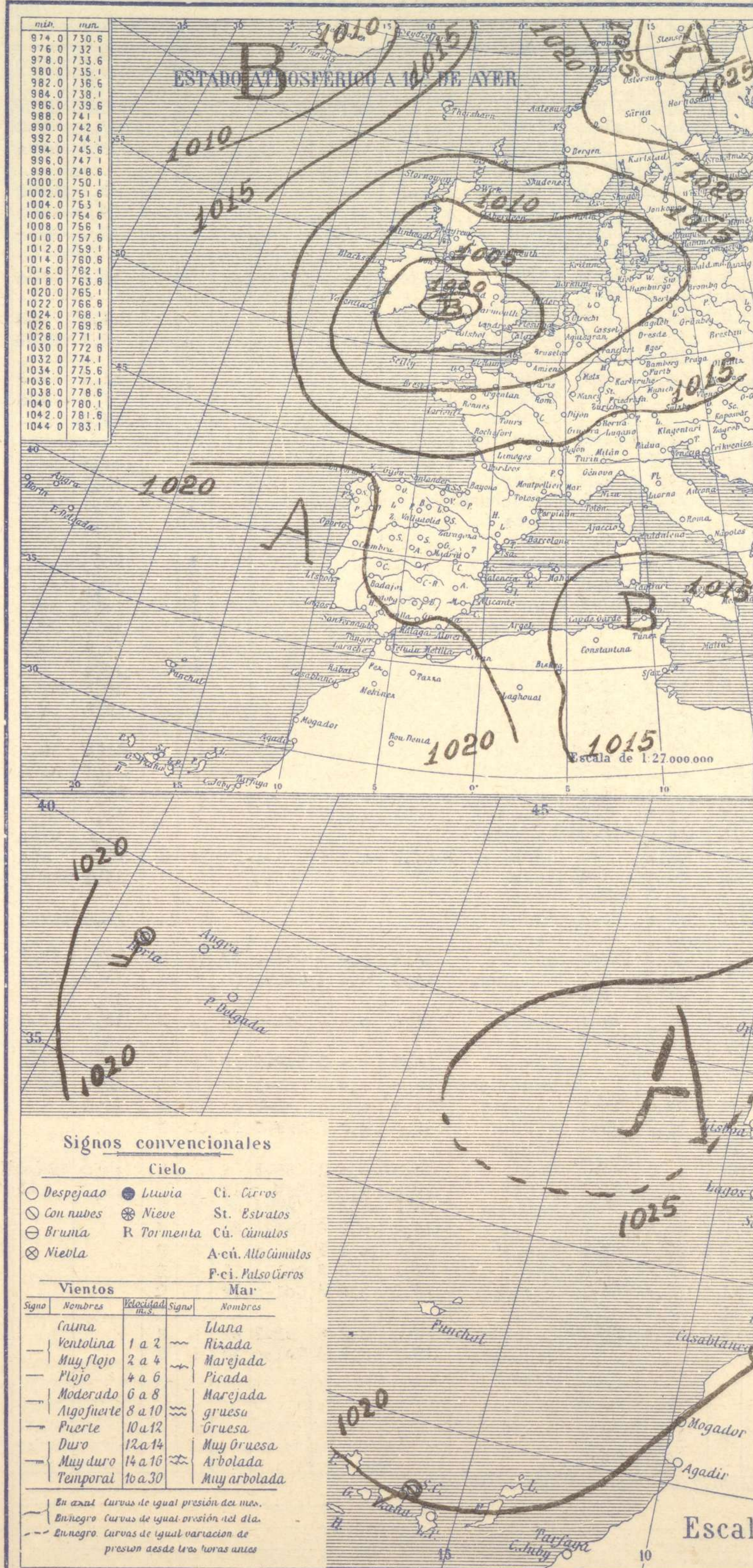


SERVICIO METEOROLÓGICO ESPAÑOL.

Boletín del Domingo 14 de Septiembre de 1930

AÑO XXXVIII

Núm. 257.



Estaciones	Temperaturas		Lluvia
	Máx.	Mínim.	
La Coruña	25	16	1
Santiago	17	13	7
Pontevedra	?	12	6
Lugo			
Orense	26	15	0,6
Gijón	25	16	2,2
Oviedo	25	15	
Santander	23	13	
Bilbao	21	16	
San Sebastián	21	14	
León	22	12	
Zamora	?	7	
Palencia	26	15	
Burgos	?	14	
Soria	24	12	
Valladolid	27	13	
Salamanca	26	11	ip.
Ávila	21	14	
Segovia	25	13	
Madrid	25	17	
Toledo	27	17	
Guadalajara	25	16	
Cuenca	23	9	
Ciudad-Real	27	14	
Albacete	24	14	
Cáceres	30	15	
Badajoz	29	17	
Vitoria	23	14	0,2
Logroño	27	15	ip.
Pamplona			
Huesca	25	16	
Zaragoza	26	15	
Lérida			
Oerona	27	16	
Barcelona	25	20	
Tarragona	?	17	
Tortosa	28	17	
Teruel	24	8	
Castellón	26	18	
Valencia	26	17	
Alicante	27	16	
Murcia	30	14	
Sevilla	32	14	
Córdoba	29	16	
Jaén	25	17	
Baeza	22	14	
Granada	25	12	
Huelva	?	17	
San Fernando	25	18	
Tarifa	24	20	
Algeciras	29	17	
Málaga	30	17	
Almería	27	16	
Palma			
Ibiza			
Mahón	24	17	
Las Palmas			
St. Cruz de T.	28	12	
Laguna			
Izaña			
Tetuán	?	13	
Melilla			
Tánger			

Observaciones aerológicas



Estado General

Sobre el Mar del Norte se halla una borrasca que produce mal tiempo en todas sus costas y cuyo influjo ha ocasionado algunas lluvias al Norte de España.

En el resto de nuestra Península hace buen tiempo.

Tiempo probable

EN LAS REGIONES.

I
II
III
IV
V
VI No se hace predicción.
VII
VIII
IX
X
XI
XII

Observaciones en Madrid de 13^h del día 13 a 7^h del día 14

Horas	Barómetro		Temperatura	Humedad %	Viento	Lluvia	Estado del Cielo	Horas de insolación	Temperatura máxima
	mm	milibaras							
13	707,9	943,8	24,0	36	SW 2	00	Desp ^o	24,7	16,7
18	707,0	942,5	23,0	48	W 4	00	Nuboso	24,3	12,6
1	708,1	944,1	19,9	75	NW 2	00	C. Desp ^o	18,5	12,6
7	708,1	944,1	17,1	81	WNW 2	00	id.	17,6	706,3

Signos convencionales

Cielo			
○	Despejado	☉	Lluvia
☁	Con nubes	☁	Nieve
☁	Bruna	R	Tormenta
☁	Niebla	Acú.	Alto cúmulos
		P-ci.	Palso cúmulos

Vientos			
—	Gama	—	Uana
—	Ventolina	—	Rizada
—	Muy flojo	—	Marejada
—	Flojo	—	Picada
—	Moderado	—	Marejada gruesa
—	Algo fuerte	—	Gruesa
—	Puente	—	Muy gruesa
—	Duro	—	Arbolada
—	Muy duro	—	Muy arbolada
—	Temporal	—	Muy arbolada

En azul Curvas de igual presión del día.
En negro Curvas de igual presión del día.
En negro Curvas de igual variación de presión desde las horas antes.

OBSERVACIONES DE ESPAÑA

ESTACIONES	PRESIÓN MILIBARES				VIENTO D. y F.	TEMPE- RATU- RA C.	LUBI- LLUVIA %	HUMEDAD %	TIEMPO		NUBES	MAR	DIRECCIÓN Y FUERZA DEL VIENTO Á						
	á O. N. M. G. N.		VARIACIÓN	C.					PRESENTE	PASADO			250	500	1000	2000	3000	4000	5000
	N. M. G. N.	VARIACIÓN																	
BURGOS	1020,2	3,0	2	3-1	15	94	N	LL	Cu-nb	6	OBSERVACIONES Á								
La Coruña	24,9	1,2	3	S-1	15	74	N	LL	Cu-nb, A-cu	3									
Gijón	23,4	0,8	3	SSW-2	17	74	N	A	Cu-nb, A-cu	1									
Santander	22,1	1,4	3	NW-3	16	64	N	A	Cu-nb, A-cu	4									
Valladolid	21,0	0,2	4	WNW-2	17	84	N	N	St-cu	7									
Zaragoza	19,5	1,2	4	NW-1	18	94	N	N	Nb	7									
Barcelona	16,9	0,2	4	NE-1	21	64	N	N	Cu-nb	2									
Tortosa	17,5	0,6	4	NW-4	25	54	N	D	Ci	8									
Mahón	17,1	0,0	3	NE-1	20	84	N	N	Cu, A-cu	1									
Madrid	18,5	0,8	4	WNW-2	17	84	N	D	Cu	8									
Badajóz	22,5	0,0	4	NW-1	18	84	D	D		8									
Alicante	17,6	0,2	4	WNW-1	22	54	D	D		1									
Granada	24,2	0,4	4	Cal-o	13	84	D	D		7									
Sevilla	22,8	0,4	4	Cal-o	17	100	D	D		6									
Almería	21,1	0,8	4	Cal-o	18	74	N	D	St-cu	0									
Málaga	20,3	0,0	4	Cal-o	21	64	D	D		1									
S. Fernando	21,3	0,0	6	Cal-o	19	94	D	D		1									
Melilla	21,7	0,2	4	W-2	21	54	D	D		2									
Tetuán	21,1	0,4	3	W-3	14	94	D	D		7									
S. C. de Tenerife	19,7	0,0	3	WSW-o	28	64	N	N	Cu	2									
IVACIÓNIA	18,2	0,0	3	W-2	19	54	D	D		1									
OBSERVACIONES Á 18 ^h de ayer																			
La Coruña	1021,3	0,4	3	W-1	20	94	LL	LL	Nb	3	OBSERVACIONES Á								
Gijón	18,8	0,2	4	W-3	19	94	LL	A	Nb, A-st	2									
Santander	18,9	0,2	4	NW-2	21	84	N	N	Cu-nb	4									
Valladolid																			
Zaragoza		-0,8	6	W-1	24	64	N	N	Ci-st	6									
Barcelona		0,0	4	SW-3	24	54	N	D	A-st	7									
Tortosa	7,7	0,4	4	SSW-3	24	64	N	N	A-st	7									
Mahón	17,4	1,2	3	NNW-3	21	64	N	N	A-cu	2									
Madrid	16,7	-0,4	6	W-4	23	44	N	N	Ci-st	8									
Badajóz	19,7	-0,4	5	NW-2	28	34	D	D		8									
Alicante	18,1	0,4	2	SSE-1	24	64	D	D	A-st	3									
Granada	19,7	0,2	4	NW-1	24	34	N	D	Ci	8									
Sevilla	20,9	-1,0	6	WSW-1	25	44	D	N		7									
Almería	20,5	0,2	4	SW-4	24	64	N	D	A-cu	2									
Málaga	20,7	-0,4	8	Cal-o	24	44	D	D		7									
S. Fernando	21,1	0,4	3	W-3	24	74	D	D		2									
Melilla	23,1	-0,4	5	W-2	25	54	D	D		2									
Tetuán																			
S. C. de Tenerife																			
IVACIÓNIA	18,6	1	6	ESE-2	23	74	N	D		2									

ESTACIONES	PRESIÓN MILIBARES				VIENTO D. y F.	TEMPE- RATU- RA C.	TIEMPO *** PRESENTE **** PASADO	PRESIÓN MILIBARES á O. N. M. G. N.	VIENTO D. y F.	ESTACIONES	PRESIÓN MILIBARES				VIENTO D. y F.	TEMPE- RATU- RA C.	TIEMPO *** PRESENTE **** PASADO	PRESIÓN MILIBARES á O. N. M. G. N.	VIENTO D. y F.
	á O. N. M. G. N.		VARIACIÓN	C.							250	500	1000	2000					
	N. M. G. N.	VARIACIÓN																	
OBSERVACIONES Á 8 ^h									OBSERV. Á 18 ^h										
Vares									Cáceres	1021,5	0,4	4	W-1	17	N	D	1018,5	NE-1	
Finisterre	1023,7	0,4	3	NE-3	17	N	NB		Vitoria	22,7	1,6	3	NNE-1	14	N	N	18,6	NE-1	
Santiago	24,9	0,8	1	N-2	14	D	LL	1021,9	Logroño	21,9	?	4	NE-o	17	N	11	17,8	E-o	
Pontevedra	22,6	3,0	1	N-2	19	N	N		Pamplona	21,7	?	3	NNE-1	15	N	N			
Lugo									Huesca	19,7	0,0	0	W-3	21	N	N	19,3	W-3	
Orense	23,0	?	?	N-2	16	N	N	22,1	Lérida										
Oviedo	22,6	0,0	0	W-2	16	N	N	17,3	Gerona	17,8	1,2	1	NW-1	18	N	N	16,7	S-2	
Bilbao	19,1	0,2	4	NE-5	19	N	A		Tarragona	15,9	?	0	E-1	24	N	N	16,3	WSW-3	
San Sebastián	22,1	1,6	3	NE-4	20	N	LL	19,4	Teruel	21,0	?	2	N-o	12	N	N	13,9	N-1	
León	23,8	?	?	W-2	15	N	D	19,7	Castellón	17,3	-1,4	6	W-o	22	N	N	18,1	SE-1	
Zamora	21,7	0,0	0	W-1	16	N	N		Valencia										
Palencia	20,3	1,2	4	NW-2	17	N	N	15,0	Murcia	17,7	?	?	SW-3	22	D	D	17,5	S-4	
Burgos									Córdoba	21,8	0,0	3	E-1	18	D	D	18,6	SW-1	
Soria	18,5	0,0	3	W-1	19	N	N	17,9	Jaén	21,1	0,0	0	S-1	22	N	D	20,1	NW-1	
Salamanca	21,0	0,2	4	W-1	17	N	LL	16,6	Baeza	29,0	1,2	3	W-1	18	D	D	16,6	NE-1	
Avila	20,7	?	?	WNW-2	15	N	N	17,7	Huelva	21,7	?	3	N-2	24	D	D			
Segovia	22,9	0,0	0	W-2	14	N	N	19,4	Tarifa	19,7	0,6	3	N-1	20	D	D			
Toledo	20,1	0,0	3	NE-o	22	D	D	17,4	Algeciras	19,7	0,8	3	NW-o	19	D	D			
Guadalajara	19,5	0,0	3	N-o	18	N	D	16,1	Tánger										
Cuenca	19,5	0,0	0	NE-3	13	N	D	14,7	Palma	17,5	0,4	2	NNE-o	19	N	N	17,8	N-1	
Ciudad Real	19,1	0,6	1	E-1	20	D	D	19,1	Las Palmas										
Albacete	22,1	0,3	3	Cal-o	17	D	D	17,3	Laguna	19,4	0,0	3	N-2	19	N	N			

NOTICIAS

Expresado en medias horas antes observación.
 .. Despejado ó semidespejado - N Nuboso ó cubierto - NB Niebla ó brumas - A Aguaceros - ll Lloviznas - LL Lluvias - G Granizo (sin truenos) - An Aguaniève - nv Nieve - T Tormenta.
 ... D Despejado ó semidespejado - N Nuboso - NC Cubierto constantemente - NB Niebla ó bruma - A Aguaceros - ll Lloviznas - nv Nieve ó aguaniève - G Granizo (sin truenos) - T Tormenta.
 Sobre el nivel del mar.