

INSTITUTO GEOGRÁFICO Y CATASTRAL

BOLETÍN DEL SERVICIO METEOROLÓGICO

AÑO XXXVI
Nim. 238

OBSERVACIONES DEL EXTRANJERO

1928
25 de Agosto

ESTACIONES	PRESIÓN MILIBARES		VIENTO	TEMPE- RATURA	TIEMPO		PRESIÓN MILIBARES		VIENTO	ESTACIONES	PRESIÓN		VIENTO	TEMPE- RATURA	TIEMPO		PRESIÓN MILIBARES		VIENTO
	á O°	VARIACIÓN			á O°	VARIACIÓN	á O°	VARIACIÓN			á O°	VARIACIÓN							
	N.M.G.N.	C	D. y F.	C.	PRESENTE	PASADO	N.M.G.N.	D. y F.	N.M.G.N.		D. y F.	N.M.G.N.	D. y F.						
ISLANDIA	Seydisfjord	12.4	0.0	6	NE-2	6	A	A		De Bild	12.1	1.0	4	WSW-3	17	N	N		
	Reykjavik									Le Helder	12.9	1.3	0	WSW-5	19	D	T		
	Vestfmannö	18.6	0.5	0	ESE-5	7	A	N		Flesinga	12.6	0.7	0	SE-4	17	N			
	Thorshavn	09.2	0.0	5	NE-7	9	N	N	12.5	Bruselas	12.7	?	?	W-3	17	N	?		
	Stensele	03.3	0.0	0	W-3	20	N	N		Zurich	17.7	1.3	1	E-0	17	II	II		
	Ostersund	07.7	0.0	0	NW-3	7	N	N		Berna	12.9	1.3	0	SW-0	17	II	II		
	Hernosánd	06.2	0.7	0	NW-1	13	N	N		Ginebra	17.5	0.7	0	Cal-0	10	N	N		
	Särna	06.6	-0.7	5	Cal-0	6	N	N		Lugano	12.6	0.0	0	NE-0	16	N	D		
	Karlstad	05.5	-0.7	5	E-1	13	LI	LI		Calais									
	Estocolmo	08.1	0.0	0	W-1	13	LI	N		Abbeville	12.6	1.5	3	SW-2	16	N	N		
	Jönköping	05.8	-1.3	5	SSE-2	16	N	LI		El Havre	13.1	2.0	3	?	16	N	?	07.1	Cal-0
	Wisby	08.7	0.0	0	S-1	15	N	N		Maguncia	13.3	2.0	2	SW-3	18	II	N		
	Kalmar	07.8	-1.3	5	SE-2	15	N	NB		Brest	12.9	1.0	3	SW-3	17	N	N		
	Bronnö									Lorient	13.8	1.0	3	W-5	18	N	?		
	Vallersund									Rennes	13.8	1.5	3	SW-1	15	N	N	03.7	SSW-3
	Kinn	01.0	-1.5	5	E-1	12	LI	N		Argentan									
	Dombaas	06.5	-0.5	5	S-2	8	N	N		Paris	14.7	2.5	3	WNW-1	18	N	D	06.8	WNW-1
	Ufsire	09.4	-2.5	5	S-1	14	LI	A		Nancy	15.0	2.6	3	SW-3	18	N	LI		
	Fäerder	03.3	-1.5	5	NW-5	13	LI	LI		Estrasburgo	15.1	2.0	3	S-2	14	N	?		
	Lister	07.7	-3.0	5	SW-5	15	N	T		Tours	15.5	1.5	3	SSE-2	16	N	N	07.7	SW-3
	Skagen	02.6	-2.0	5	SE-2	15	N	LI		Dijon	15.7	1.0	3	Cal-0	18	N	?	07.9	Cal-0
	Hanstholm	09.9	-3.3	5	SE-2	16	T	T		Rochefort									
	Blaavands	01.5	-1.3	5	WSW-3	17	N	T		Clermont								09.1	W-3
	Copenhague	05.3	-1.3	9	SSW-3	17	N	LI		Lyon	16.7	1.0	2	Cal-0	19	N	?	08.7	S-1
	Hammershus	06.3	-1.3	9	SSW-4	18	N	N		Burdeos	16.2	0.5	2	Cal-0	17	N	N	08.7	SSE-4
	Lerwick	02.2	0.0	0	NE-3	12	N	NB	02.3	Bayona	16.5	?	?	SE-2	18	N	N		
	Stornoway	09.2	0.0	0	Cal-0	13	N	N		Tolosa	16.6	1.0	3	W-0	19	N	D		
	Wick	09.3	0.0	0	NNE-1	11	NB	NB		Marignane	15.9	0.0	3	NNE-1	23	N	N	16.7	SSE-2
	Aberdeen	09.7	0.5	0	Cal-0	13	N	N	01.7	Perpiñan	15.5	1.0	2	WNW-2	23	N	N		
	Malin Head	02.2	0.5	0	SW-1	13	N	D	98.0	Ajaccio	13.8	1.0	1	Cal-0	25	D	D	13.8	Cal-0
	Renfrew	00.9	0.0	0	S-2	14	NB	A		Oporto	?	1.5	3	?	16	N	N		
	Tynemouth								01.8	Coimbra	12.9	1.0	3	SSE-2	13	NB	NB		
	Blacksod	96.0	0.5	0	S-4	15	N	A	94.9	Lisboa	18.5	0.5	0	Cal-0	16	N	N		
	Donaghadde	01.1	0.5	3	W-1	14	N	N	01.7	Lagos	19.1	0.5	3	Cal-0	28	D	N		
	Holyhead	02.8	0.5	3	SSW-4	15	N	A	02.3	Funchal									
	Cranwell	06.5	1.0	0	SW-3	14	D	D	02.6	Horta	12.2	-1.0	5	N-1	18	N	N		
	Yarmouth	07.5	2.0	0	SW-3	15	D	D		Turin									
	Valentia	09.3	1.0	0	S-4	14	N	A	95.7	Milan	11.7	1.3	3	Cal-0	21	N	N		
	Pembroque	03.6	1.0	0	SW-5	17	N	A	02.3	Pádua	15.8	0.7	0	Cal-0	21	D	D		
	Ross-on-Wye	06.1	0.5	0	SW-5	16	D	N		Venecia									
	Londres	09.0	1.0	0	SW-3	16	N	D	05.5	Génova	16.3	0.7	0	Cal-0	21	D	LI		
	Scilly	07.4	0.5	0	SW-5	16	N	A		Florenzia	16.6	0.7	0	ESE-0	22	D	D		
	Plymouth	08.1	2.0	0	SW-4	16	N	LI		Liorna	16.6	0.7	0	SE-1	25	D	D		
	Calshot	08.1	0.0	0	SW-5	17	A	A		Ancona	17.8	0.7	8	Cal-0	24	D	D		
	Quernsey	11.2	1.0	0	SW-4	16	D	D	07.0	Zara									
	Borkum	06.1	1.3	0	SW-4	17	N	N		Roma	17.5	1.3	0	NE-1	24	D	D	15.4	W-2
	Loningen	08.1	1.3	3	WSW-3	17	N	LI		Magdalena	18.5	0.7	3	S-1	26	D	D	14.1	SE-2
	Hamburgo	07.5	1.3	3	WNW-4	19	N	A		Taranto	17.1	1.3	2	W-1	24	D	D	16.2	NE-3
	Swinemunde	08.6	-1.3	5	S-1	21	N	D		Mesina	16.6	0.0	0	NNW-1	27	D	D	13.9	S-1
	Danzig	11.7	-1.3	9	SSE-3	19	D	NB		Tánger	19.7	1.0	0	WSW-1	?	D	D		
	Memelinde	05.4	-1.3	6	SSW-3	19	N	T		Oran									
	Aquisgran	11.3	2.0	0	SW-1	17	A	T		Argel	15.4	0.0	3	Cal-0	28	N	N		
	Magdeburgo	07.8	0.0	9	SSE-2	19	N	T		Bizerta	16.3	1.5	3	Cal-0	27	N	N		
	Berlin	08.1	-0.7	5	SE-2	21	N	D		Túnez									
	Dresde	10.2	0.0	5	SE-4	20	N	N		Rabat	10.7	0.0	1	Cal-0	20	D	?		
	Breslau	13.1	0.0	5	SE-9	19	D	D		Fez	17.4	1.5	3	Cal-0	19	NB	NB		
	Francfort	13.0	3.3	0	SW-3	16	LI	LI		Tazza									
	Carlsruha	13.7	2.0	1	SW-1	18	N	A		Sfax									
	Munich	14.9	2.0	0	WSW-5	18	D	D		Casablanca	19.1	1.5	3	Cal-0	20	N	D		
	Posen									Mequinez	17.3	1.0	3	Cal-0	18	N	D		
	Varsovia									Agadir	17.3	1.0	3	Cal-0	21	NB	NB		
	Cracovia																		
	Viena	14.3	0.0	5	SE-1	16	D	D											
	Praga	13.3	0.0	4	Cal-0	18	D	D											
	Buda-Pest																		

RADIOGRAMAS TRANSMITIDOS DESDE BARCOS

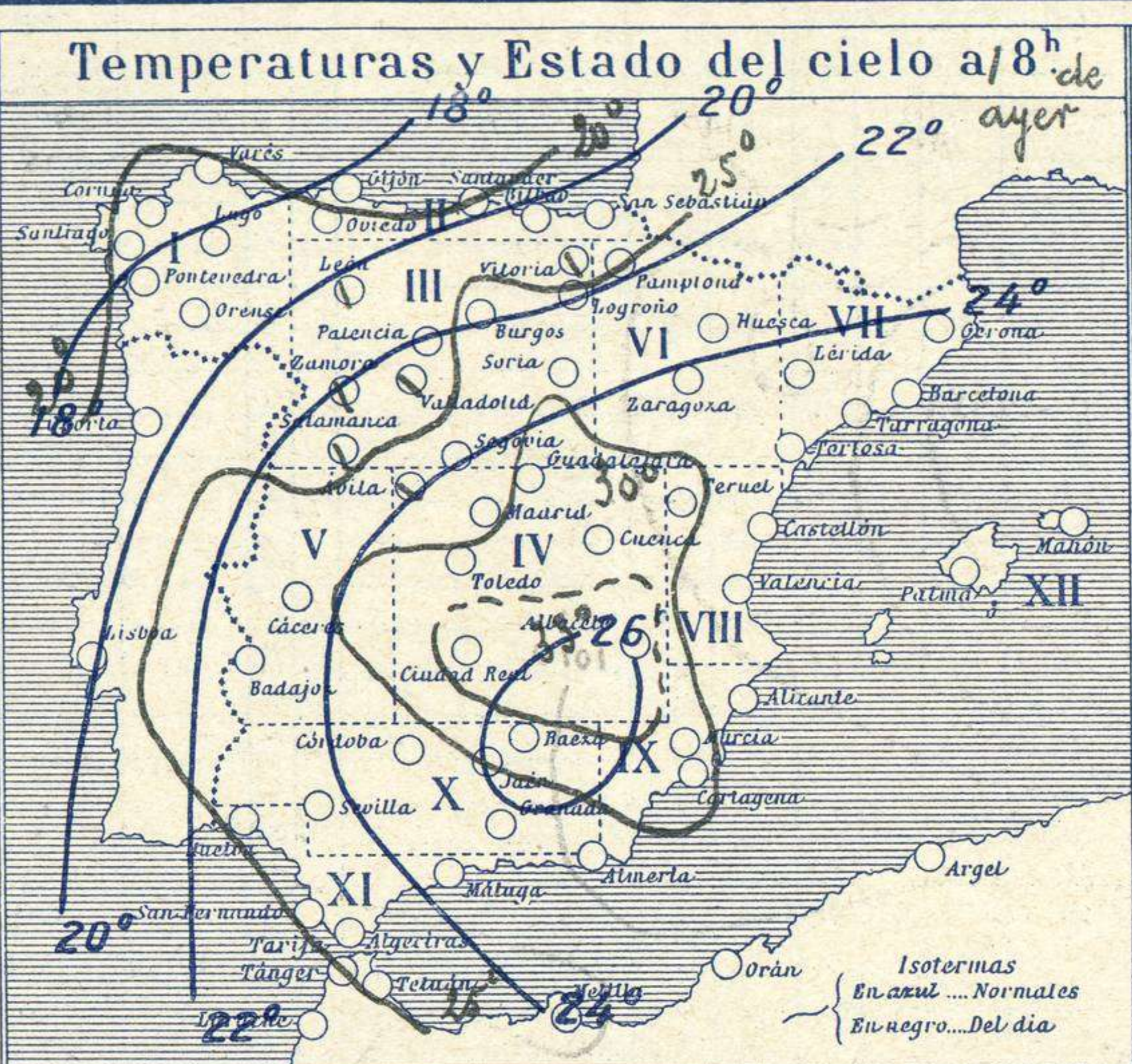
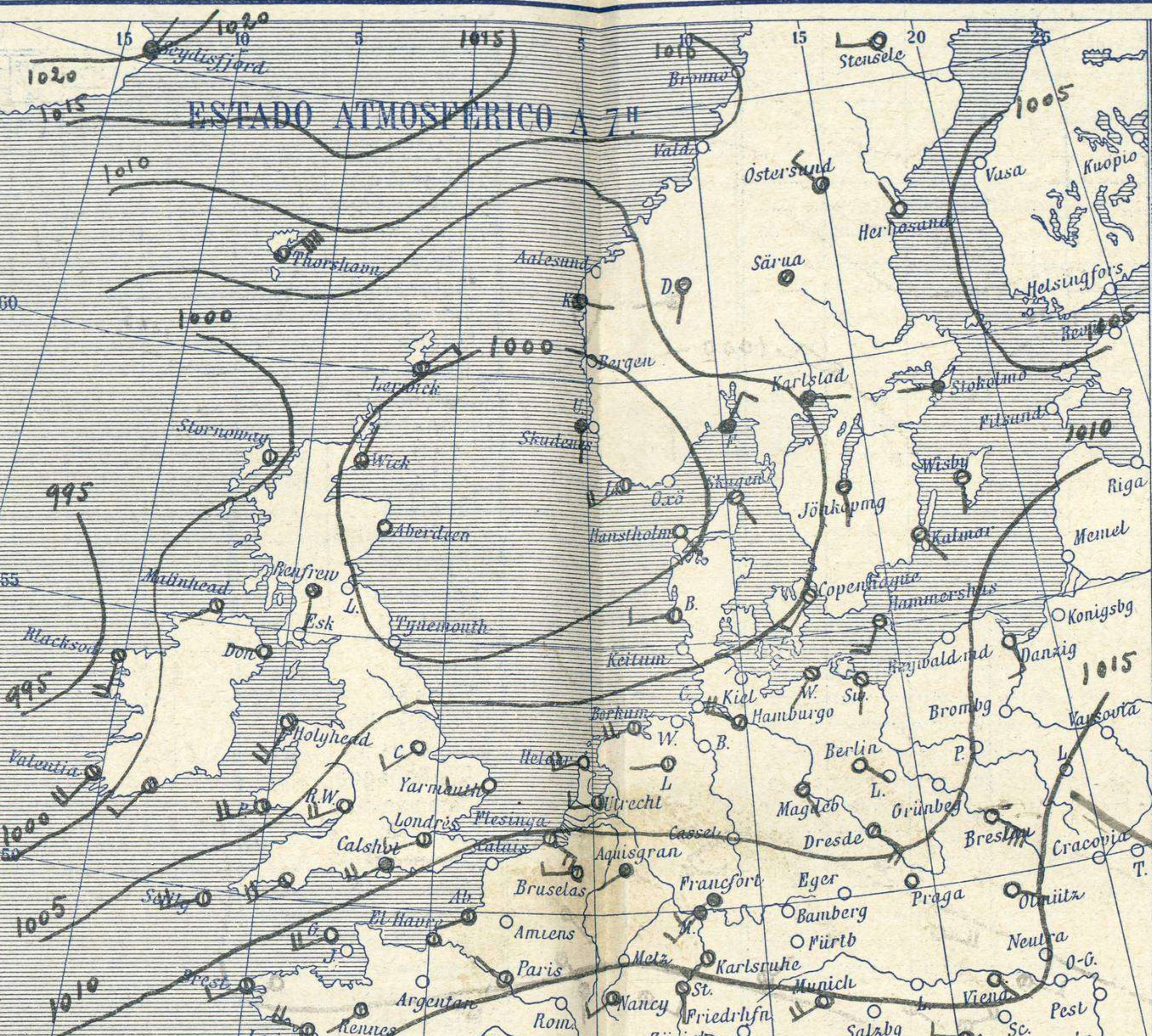
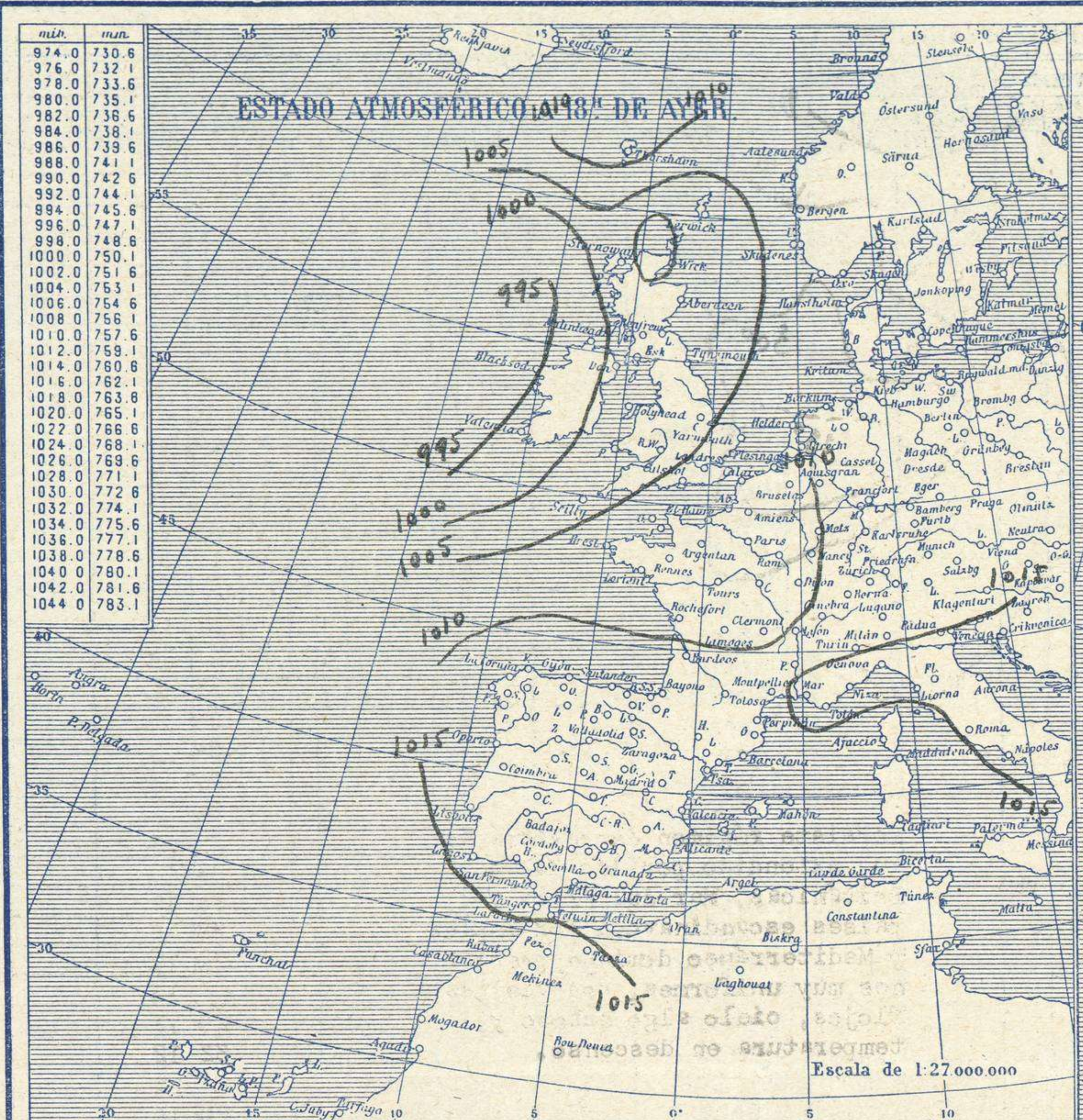


SERVICIO METEOROLÓGICO ESPAÑOL.

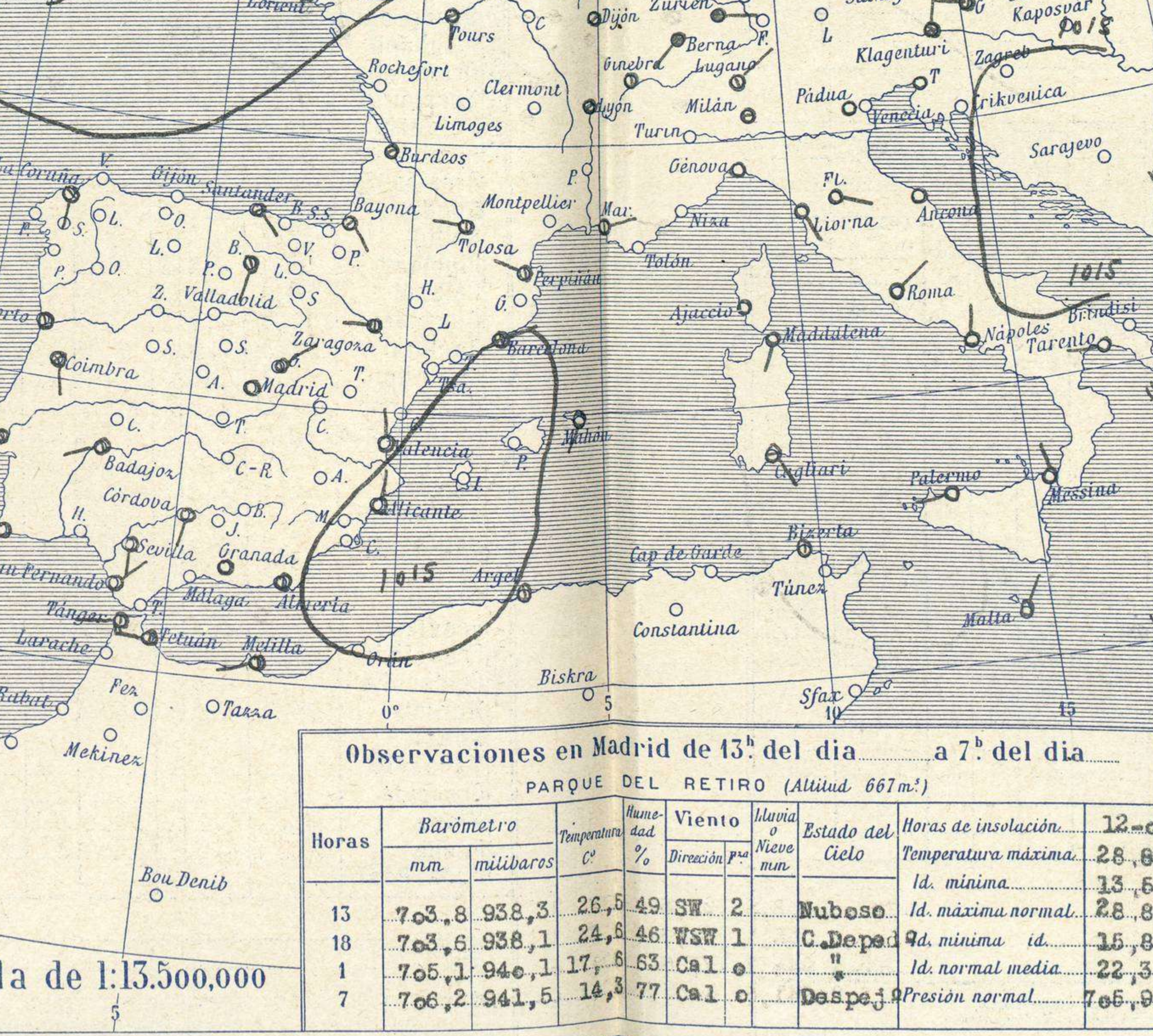
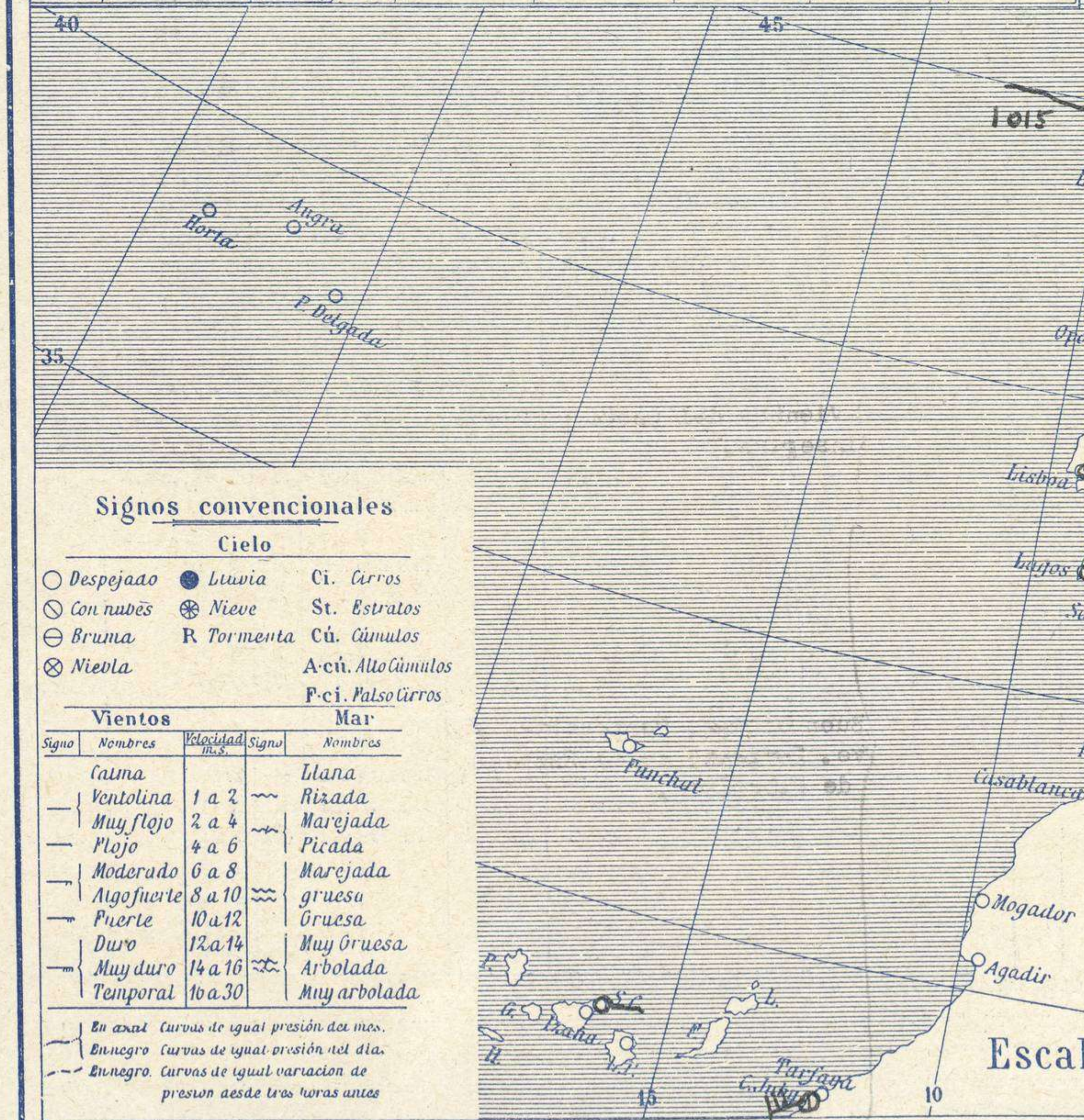
Boletín del Sábado 25 de Agosto de 1928.

Núm. 238

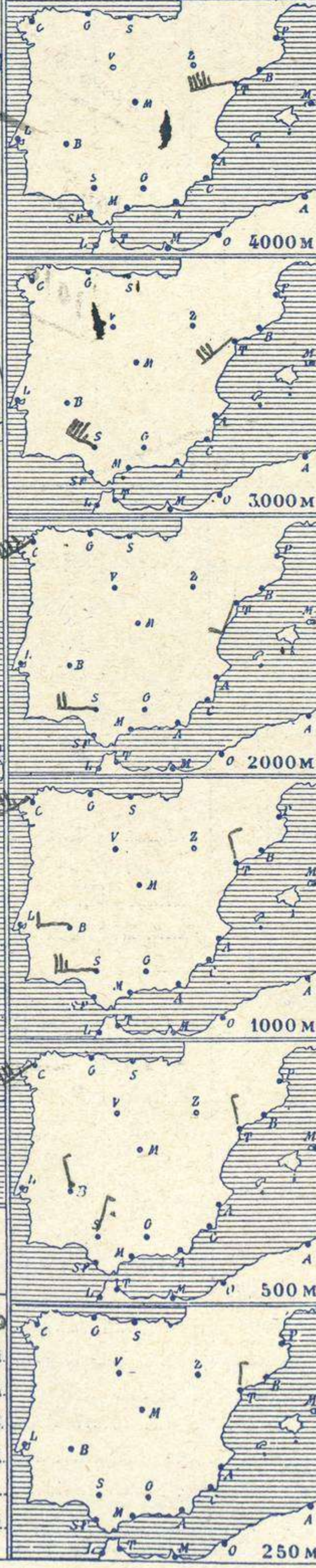
AÑO XXXVI



Estaciones	Temperaturas		Lluvia
	Máx.	Mínim.	
La Coruña	22	17	
Santiago	19	14	13
Pontevedra			
Lugo			
Orense	26	16	3
Gijón	24	14	
Oviedo	23	12	
Santander	24	16	
Bilbao	26	18	
San Sebastián	27		1
León	18	9	ip
Zamora	21	13	
Palencia	26	14	
Burgos		14	
Soñá	28	12	
Valladolid	27	13	ip
Salamanca	25	13	
Ávila	25	16	
Segovia	28	11	
Madrid	27	14	
Toledo	26	18	
Guadalajara	27	14	
Cuenca	28	13	
Ciudad-Real	34	17	
Albacete	32	15	
Áceres	29	17	ip
Badajoz		18	
Vitoria	29	13	
Logroño	32	12	
Pamplona	29	13	
Huesca	29	18	
Zaragoza		18	
Lérida			
Oerona	30	20	
Barcelona			
Tarragona	28	24	
Tortosa		21	
Teruel	29	13	
Castellón	28	22	
Valencia		22	
Alicante		21	
Murcia	33		
Sevilla		11	
Córdoba	31	18	
Jaén	30	18	
Baeza	29	16	
Granada		15	
Huelva		17	
San Fernando	21	?	
Tarifa	25	21	5
Algeciras	30	20	
Málaga	28	22	3
Almería		21	
Palma			
Ibiza			
Mahón			
Las Palmas			
St. Cruz de T.			
Laguna			
Izaña			
Tetuán		17	
Melilla	30	23	
Tánger		20	



Observaciones aerológicas



Estado General

Persiste régimen depresionario muy extendido por las Islas Británicas, Mar del Norte y países escandinavos. Por España y Mediterráneo dominan presiones muy uniformes, con vientos flojos, cielo algo nublado y temperatura en descenso.



Tiempo probable

I Vientos del Oeste y tiempo inseguro.
 II
 III
 IV
 V
 VI Buen tiempo. Temperatura suave. Poniente en el Estrecho de Gibraltar.
 VII
 VIII
 IX
 X
 XI
 XII

Observaciones en Madrid de 13^h del día a 7^h del día

Horas	Barómetro		Temperatura C°	Humedad %	Viento Dirección y fuerza	Lluvia Nieve mm	Estado del Cielo	Horas de insolación
	mm	milibaros						
13	763.8	938.3	26.5	49	SW 2		Nuboso	12.0
18	763.6	938.1	24.6	46	WSW 1		C. Dep.	28.6
1	765.1	940.1	17.6	63	Ca 1			Id. mínima id. 15.8
7	766.2	941.5	14.3	77	Ca 1		Despej.	Id. normal media 22.3
								Presión normal 765.9

