

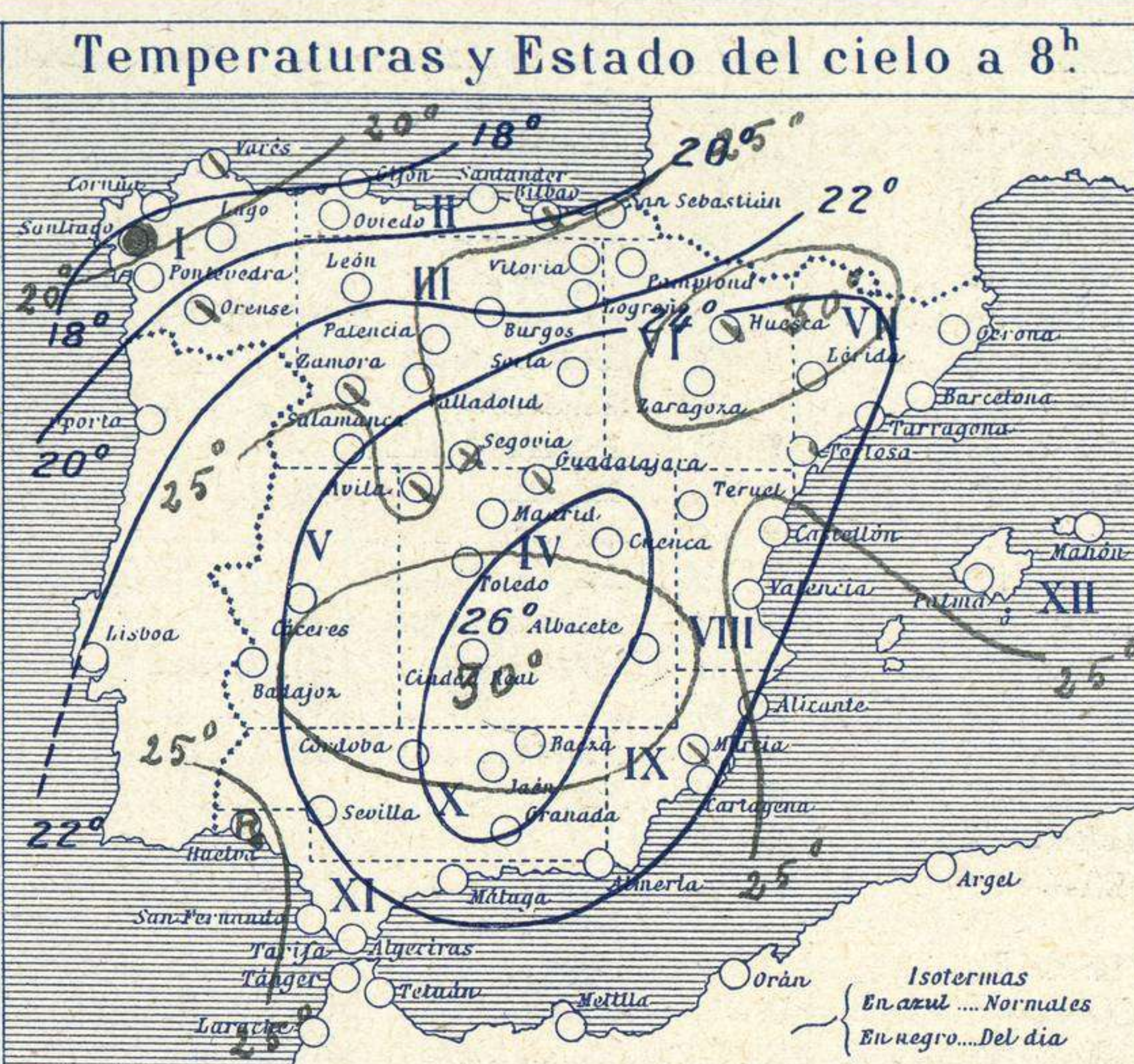
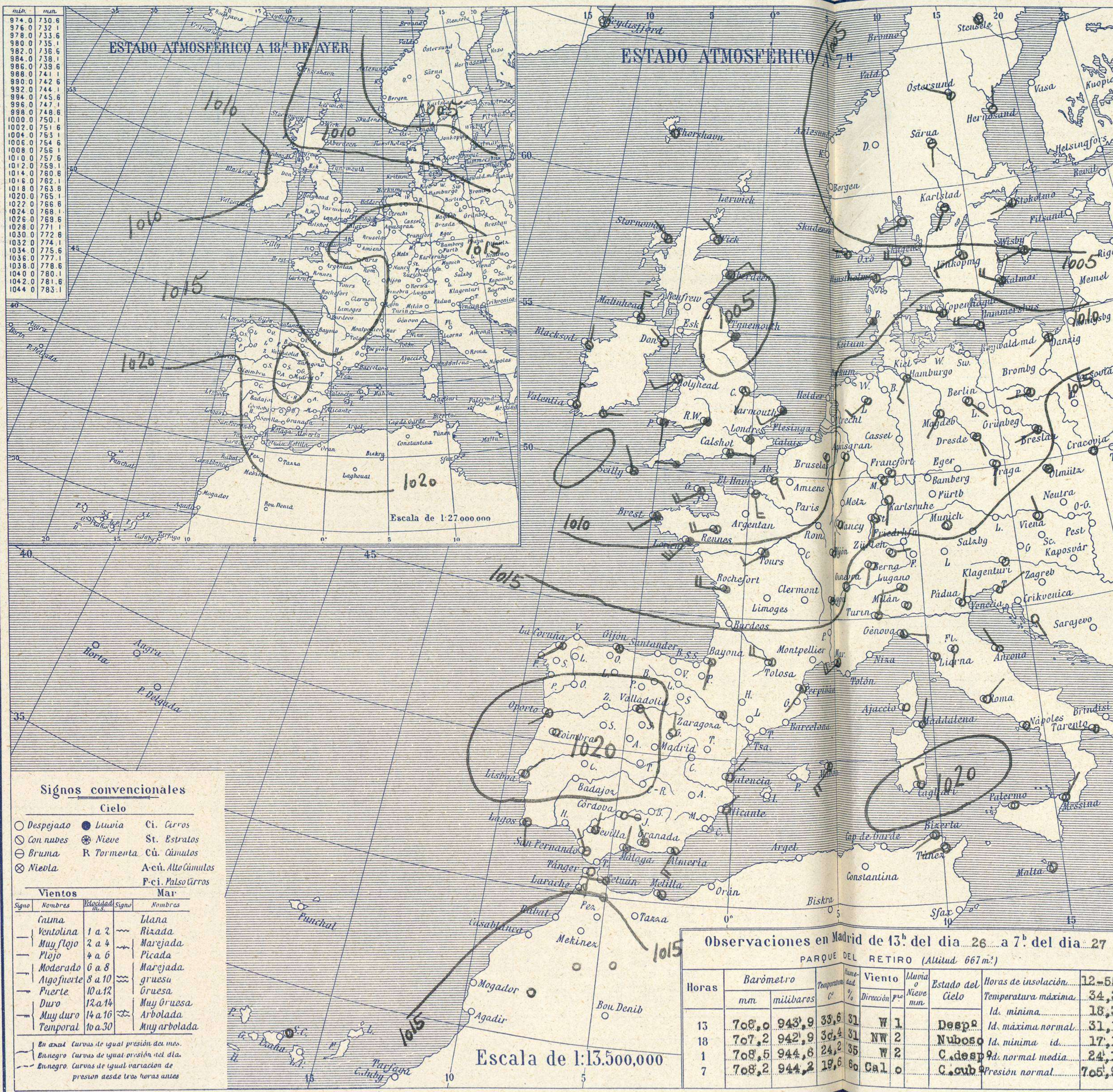


SERVICIO METEOROLÓGICO ESPAÑOL.

Boletín del Viernes 27 de Julio de 1928.

AÑO XXXVI

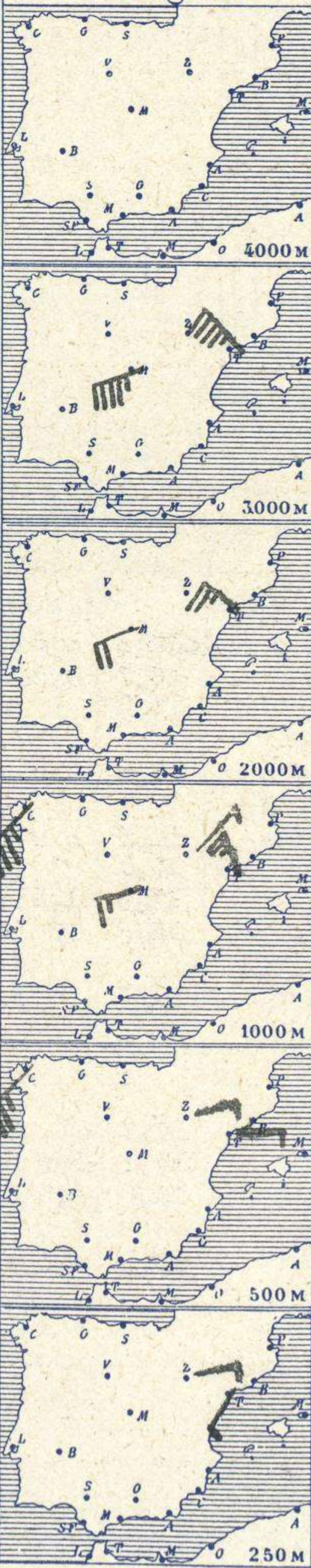
Núm. 209



Observaciones aerológicas

Estado General

Por las Islas Británicas pasa un área de presiones bajas que produce lluvias en Inglaterra. En España, el tiempo es bueno, si bien el cielo presenta bastantes nubes.



Tiempo probable

- EN LAS REGIONES.
- I Vientos moderados del Oeste y chubascos tormentosos.
 - II
 - III
 - IV
 - V
 - VI Vientos flojos de dirección variable y buen tiempo poco estable.
 - VIII
 - IX
 - X
 - XI
 - XII

Temperaturas extrema y Lluvia

Estaciones	Temperaturas		Lluvia mm
	Máx.	Mínim.	
La Coruña	28	18	
Santiago		17	ip
Pontevedra	22	18	
Lugo			
Orense		17	
Gijón			
Oviedo	36	18	
Santander			
Bilbao	29	21	
San Sebastián			ip
León	34	13	
Zamora	35	15	
Palencia	36	16	
Burgos		16	
Soria	34		
Valladolid	37	14	
Salamanca	32	14	
Ávila	31	14	
Segovia		15	
Madrid	34	18	
Toledo			
Guadalajara	34	17	
Cuenca	34	17	
Ciudad-Real	36	21	
Albacete		21	
Cáceres	35	22	
Badajoz	35	22	
Vitoria	38	15	
Logroño	38	20	
Pamplona			
Huesca	38	22	
Zaragoza	40	20	
Lérida			
Gerona	37	24	
Barcelona			
Tarragona	29	23	
Tortosa		21	
Teruel	34	16	
Castellón	38	22	
Valencia	32		
Alicante	33	20	
Murcia	28	23	
Sevilla	39	18	
Córdoba	39	23	
Jaén			
Baeza			
Granada	38	19	
Huelva	33	20	ip
San Fernando			
Tarifa			
Algeciras			
Málaga	32	25	ip
Almería	30	22	
Palma	29	23	
Ibiza			
Mahón	33		
Las Palmas			
Stº Cruz de T.			
Laguna			
Izaña			
Tetuán			
Melilla			
Tánger	26	20	

Observaciones en Madrid de 13h del día 26 a 7h del día 27

PARQUE DEL RETIRO (Altitud 667 m.)

Horas	Barómetro		Temperatura	Humedad	Viento	Lluvia	Estado del Cielo	Horas de insolación
	mm	milibars						
13	708,0	943,9	33,6	31	W 1		Despº	12-55
18	707,2	942,9	30,4	31	NW 2		Despº	Id. mínima 18,3
1	708,5	944,6	24,2	35	W 2		C. despº	Id. máxima normal 31,1
7	708,2	944,2	19,6	60	Ca. 0		C. cubº	Id. mínima id. 17,1
								Nuboso Id. normal media 24,1
								Presión normal 705,9

Signos convencionales

Cielo		
○ Despejado	● Lluvia	Ci. Cirros
○ Con nubes	⊗ Nieve	St. Estratos
⊖ Bruma	R Tormenta	Cú. Cúmulos
⊗ Niebla		Acú. Alto Cúmulos
		F. ci. P. alto Cirros

Vientos			Mar		
Signo	Nombres	Velocidad signo	Signo	Nombres	Velocidad signo
—	Calma	1 a 2	—	Llana	1 a 2
—	Ventolina	2 a 4	—	Rizada	2 a 4
—	Muy flojo	4 a 6	—	Marejada	4 a 6
—	Moderado	6 a 8	—	Picada	6 a 8
—	Algo fuerte	8 a 10	—	Marejada gruesa	8 a 10
—	Fuerte	10 a 12	—	Gruesa	10 a 12
—	Duro	12 a 14	—	Muy gruesa	12 a 14
—	Muy duro	14 a 16	—	Arbolada	14 a 16
—	Temporal	16 a 30	—	Muy arbolada	16 a 30

En azul Curvas de igual presión del día.
 En negro Curvas de igual presión del día.
 En negro Curvas de igual variación de presión desde tres horas antes.

OBSERVACIONES DE ESPAÑA

ESTACIONES	PRESIÓN MILIBARES			VIENTO D. y F.	TEMPE- RATURA C.	TIEMPO * * * * * PRESENTE PASADO	NUBES	MAR	DIRECCIÓN Y FUERZA DEL VIENTO Á									
	á O° N. M. G. N.		C.						250	500	1000	2000	3000	4000	5000			
	VARIACIÓN																	
OBSERVACIONES Á 7 ^h													OBSERVACIONES Á 7 ^h					
La Coruña	19,3	0,0	0	SW-2	20	N N	Cu-nb, St-cu	1	SW-5	SW-5	SW-7							
Gijón	17,4	0,5	3	Cal-o	20	N N	St-cu, St	2										
Santander	17,3	0,0	0	N-o	22	D D	Ci-st											
Valladolid	19,0	0,5	9	SE-2	19	N N	St, Cu-nb											
Zaragoza	?	1,0	1	Cal-o	24	N N	St, A-cu		ENE-1	ENE-1	NE-1							
Barcelona	17,8	?	1	SW-2	18	D D	St-cu, St											
Tortosa	18,6	0,0	0	Cal-o	26	N D	St, A-st		SSW-1	E-1	NNW-5	NW-5	NW-9					
Mahón	17,1	0,0	0	SW-4	26	N N	A-cu, Ci-st	2										
Madrid	19,5	1,0	1	Cal-o	20	N N	A-cu, Ci				WSW-3	WSW-4	WSW-9					
Badajóz	19,8	1,0	3	Cal-o	23	N N	A-cu, Ci											
Alicante	16,3	0,0	3	NNE-1	27	D D	Cu, Ci	0										
Granada	20,1	1,0	8	NW-1	22	N N	Cu, St											
Sevilla	?	0,0	3	N-1	26	N N	Cu, Ci-cu											
Almería	18,5	0,0	3	SSW-5	25	N N	St-cu, A-cu	0										
Málaga	17,5	0,5	9	N-2	32	N T	Cu, Ci-cu	1										
S.Fernando	17,8	0,5	3	NNW-1	26	N N	Cu	2										
Melilla	19,1	0,5	8	Cal-o	26	N D	Ci-st	0										
Tetuán	16,5	0,0	3	W-2	26	N N	Cu											
S ^{ta} C. de Tenerife	17,3	0,5	8	ESE-1	27	D D												
Izón	15,8	0,0	0	NNE-2	27	D D												
OBSERVACIONES Á 18 ^h													OBSERVACIONES Á 18 ^h					
La Coruña	17,1	0,0	8	SW-1	25	D	Ci-cu	2										
Gijón	17,0	1,0	3	NNW-3	22	D	A-cu	2										
Santander	16,2	?	3	NW-4	24	D		2										
Valladolid	14,6	0,0	0	W-3	31	D	Ci											
Zaragoza	?	1,0	6	E-5	36	N	Cu, A-cu											
Barcelona	18,9	1,5	6	SW-3	29	D	Ci											
Tortosa	18,6	0,0	0	SSE-3	30	D T												
Mahón	18,6	3,5	5	SW-4	29	D		2										
Madrid	15,1	0,0	7	NW-2	30	N	Ci											
Badajóz	18,7	0,7	7	W-3	33	D	Ci											
Alicante	17,5	1,5	6	SSE-1	29	D	A-cu, Ci	1										
Granada	16,7	0,5	5	NW-2	36	D												
Sevilla	?	0,5	5	SSW-1	36	D	Ci											
Almería	18,2	0,5	5	S-4	29	D	St-cu	0										
Málaga																		
S.Fernando	18,2	0,0	8	NNW-2	30	D		3										
Melilla	19,1	1,0	6	ENE-0	26	D	A-st											
Tetuán	18,1	0,5	5	NE-2	26	D	A-cu											
S ^{ta} C. de Tenerife																		
Izón	15,7	1,5	6	E-2	?	D												
	10,2	2,5	6	SW-5	33	D D												

NOTICIAS

Expresado en medias horas antes observación.
 .. D Despejado ó semidespejado - N Nuboso ó cubierto - NB Niebla ó bruma - A Aguaceros - ll Lloviznas - LL Lluvias - G Granizo (sin truenos) - An Aguanieve - nv Nieve - T Tormenta.
 D Despejado ó semidespejado - N Nuboso - NC Cubierto constantemente - NB Niebla ó bruma - A Aguaceros - ll Llovizna - nv Nieve ó aguanieve - G Granizo (sin truenos) - T Tormenta.
 Sobre el nivel del mar.