

INSTITUTO GEOGRÁFICO Y CATASTRAL

BOLETÍN DEL SERVICIO METEOROLÓGICO

AÑO XXXIV
Núm.º

1926

24 de Diciembre.

OBSERVACIONES DEL EXTRANJERO

ESTACIONES	PRESIÓN MILIBARES				VIENTO	TEMPE- RATURA	TIEMPO		PRESIÓN MILIBARES	VIENTO	ESTACIONES	PRESIÓN				VIENTO	TEMPE- RATURA	TIEMPO		PRESIÓN MILIBARES	VIENTO						
	N. M. G. N.		C	D. y F.			C	P				P	N. M. G. N.		C			D. y F.	C			P	P	N. M. G. N.		C	D. y F.
	á O	VARIACIÓN											á O	VARIACIÓN										PRESENTE	PASADO		
ISLANDIA	Seydisfjord	33,4	2,0	1	SE-4	7	N	D	33,5	Cal-o	De Bild	38,7	-0,7	6	NE-4	-3	D	D	38,5	Cal-o							
	Reykjavik	36,2	1,3	1	ESE-2	1	D	D			Le Helder	40,7	0,0	0	NNE-4	-2	D	D									
	Vestfmannó	37,0	1,3	1	S-3	6	NB	NB	31,5	SE-3	Flesinga	37,1	-0,7	7	SNE-7	-3	D	D									
	Thorshavn	44,1	0,0	0	WSW-4	5	N	N	42,6	SW-5	Bruselas	34,5	-0,7	5	NE-4	-2	N	N									
	Stensele								35,4	W-5	Zurich	25,8	0,0	0	NE-2	-3	N	N	25,0	NE-3							
	Ostersund								41,5	NW-3	Berna	24,2	0,0	0	NE-4	-3	N	N	22,7	NE-5							
	Hernosand	34,1	0,0	5	W-2	2	W	N	39,8	W-2	Ginebra	23,3	0,0	0	NNE-4	-3	N	N	21,1	NNE-5							
	Sarna								44,9	Cal-o	Lugano	20,3	0,0	0	N-0	-1	N	N	19,8	N-0							
	Karlstad	44,3	-0,7	6	N-1	10	D	D	45,5	NE-1	Calais	35,5	-0,1	5	S-6	-1	N		37,4	NE-6							
	Estocolmo	41,0	0,0	5	Cal-o	-6	D	D			Abbeville	34,2	0,0	0	NE-5	-3	N		35,1	SNE-4							
SUECIA Y NORUEGA	Jönköping	43,1	-0,7	6	Cal-o	4	N	N	44,6	S-1	El Havre	33,5	0,4	4	SNE-6	-3	N										
	Wisby	39,9	0,0	0	N-2	1	N	N	39,9	N-2	Maguncia	31,9	-1,3	5	NE-1	-3	N		35,4	NE-2							
	Kalmar	41,5	0,0	0	NW-2	-3	NB	NB	42,3	NE-2	Brest	33,0	0,0	7	E-4	2	nv										
	Bronnó	33,5	-2,0	5	SW-5	5	LL	LL	40,1	SW-4	Lorient	31,1	0,9	4	NE-3	-1	D										
	Vallersund								43,3	WSW-5	Rennes																
	Kinn	46,2	-0,5	5	SE-4	1	N	N	48,1	E-5	Argentan	31,5	0,1	2	NE-2	-4	N										
	Dombaas	46,4	-0,5	5	Cal-o	-12	D	D	48,6	Cal-o	Paris	33,1	0,0	0	ESE-5	-4	D		31,0	ESE-5							
	Utsire	45,0	0,0	0	N-3	2	D	D	47,4	NE-1	Nancy	28,9	-0,1	9	ESE-3	-3	N		29,1	ESE-3							
	Fæerder	44,1	0,0	7	N-2	-2	D	D	46,2	WNW-2	Estrasburgo	29,0	?	5	NE-3	-1	N		29,4	?							
	Lister	43,5	0,0	5	NE-2	-5	D	D	45,3	NE-1	Tours	29,0	1,1	1	NE-5	-5	D										
DINAMARCA	Skagen	41,5	0,0	6	ESE-1	-3	D	D	44,3	N-1	Dijon	25,5	0,0	0	Cal-o	-7	N		23,7	NE-3							
	Hanstholm	43,1	0,0	0	NE-1	-1	D	D	44,6	S-1	Rochefort	?	-0,5	5	NNE-2	?	N										
	Blaavands	42,6	-0,7	5	NE-1	-2	N	D	45,9	NE-1	Clermont	24,8	0,7	1	N-3	-3	NP		23,0	N-2							
	Copenhague	40,9	0,0	0	N-1	0	D	D	43,3	N-4	Lyon	24,3	0,9	4	NNE-3	-3	N		20,6	NW-0							
	Hammershus								41,8	WNW-3	Burdeos	23,7	0,3	4	NNE-2	-3	N		23,8	?							
	Lerwick	47,7	0,0	0	Cal-o	4	N	D			Bayona	23,3	0,0	0	E-3	0	N		25,9	Cal-o							
	Stornoway	48,9	0,0	0	Cal-o	-4	D	D	47,4	Cal-o	Tolosa	22,1	0,5	4	W-2	-2	nv										
	Wick	46,9	0,0	0	WNW-2	-3	D	D	49,3	WSW-2	Marignane	17,5	0,4	4	NNE-1	-3	N		15,7	NNW-4							
	Aberdeen	49,4	0,5	4	WNW-3	1	N	N	49,1	NW-2	Perpiñan	19,1	0,0	4	NW-6	1	N		18,3	NW-6							
	Malin Head								46,1	SSE-2	Ajaccio	12,2	1,2	1	Cal-o	2	N										
ISLAS BRITANICAS	Renfrew	49,0	0,0	0	NE-1	3	N	N	48,2	S-1	Oporto	25,5	0,0	0	E-1	1	NB	D	15,9	E-1							
	Tynemouth	46,2	0,0	0	NNE-3	4	N	N	46,5	ESE-3	Coimbra	25,7	0,0	0	E-1	5	D	D	22,1	SNE-3							
	Blacksod	46,6	0,5	1	SE-2	4	N	N	42,2	Cal-o	Lisboa	25,7	0,7	1	N-3	3	D	D	21,0	NNE-3							
	Donaghadee	46,7	0,5	2	E-3	4	N	N	45,5	E-3	Lagos	19,9	0,7	1	NNE-1	11	N	N	15,9	E-1							
	Holyhead	44,9	0,0	0	ESE-5	4	N	N	44,8	ESE-4	Funchal																
	Cranwell	42,2	-0,5	8	NE-3	1	N	N	43,5	NE-3	Horta	13,3	0,0	8	S-6	13	LL	LL	10,6	S-6							
	Yarmouth	39,7	-1,0	6	ESE-6	3	N	D	41,2	ESE-6	Turin	25,9	0,0	0	Cal-o	-3	N	D	21,3	Cal-o							
	Valentia	44,7	1,0	1	E-2	3	N	N	42,3	E-2	Milan	23,8	0,7	1	ESE-0	-1	nv	N	21,4	S-1							
	Pembroque	42,4	0,0	0	NE-4	2	N	N	41,5	NE-4	Pádua	20,1	0,7	4	NNE-1	1	N	N	19,3	NE-1							
	Ross-on-Wye	40,7	0,0	0	NE-4	2	N	N	41,4	NE-3	Venecia																
EUROPA CENTRAL	Londres	38,2	0,0	0	NE-4	1	N	N	39,9	NE-5	Génova	16,2	0,0	4	NE-8	-4	N	N	15,9	NE-7							
	Scilly	38,1	-0,5	5	E-6	4	N	D	38,2	NE-6	Florenca	15,1	0,7	1	ESE-4	1	N	N	13,3	WNW-2							
	Plymouth	37,9	0,0	0	NNE-5	2	N	N	38,3	NE-6	Liorna																
	Calshof	38,0	1,0	1	NE-5	2	N	N	39,2	NNE-5	Ancona								15,5	NE-4							
	Guernsey	33,3	0,0	4	E-7	3	N	N	33,9	ESE-7	Zara	14,9	0,0	0	NNE-2	0	nv	NB	13,4	NNE-2							
	Borkum								42,6	E-5	Roma	14,2	2,0	1	N-3	2	N	LL	08,7	SSW-0							
	Loningen	38,2	-1,3	5	NE-6	-3	N	N	40,2	NE-4	Magdalena	19,0	2,0	1	NE-6	3	ll	T	12,7	Cal-o							
	Hamburgo	40,2	0,0	6	NNE-2	-2	D	N	42,6	NE-4	Taranto	14,6	2,7	1	E-1	9	N	N	09,1	NE-4							
	Swinemunde								40,2	ESE-3	Mesina	16,1	1,3	1	W-1	11	D	D	08,6	SE-2							
	Danzig	40,5	-0,7	8	SW-2	-4	NB	N	41,7	NNE-2	Tanger	19,8	0,9	1	Cal-o	4	NB		16,6	W-1							
Memel	38,7	-1,3	5	S-1	-5	N	N	41,7	Cal-o	Oran	17,5	1,3	1	Cal-o	3	NB											
Aquisgran	34,1	-0,7	6	ESE-2	-3	N	N	36,5	ESE-5	Argel	17,7	0,5	1	Cal-o	3	N											
Magdeburgo	38,5	0,7	1	NNE-3	-5	D	D	39,4	NNE-3	Bizerta	13,3	1,1	4	WNW-2	3	N		12,7	NW-3								
Berlin	39,0	0,0	4	ESE-3	-5	D	D	39,1	ESE-2	Túnez																	
Dresde	37,1	0,7	1	ESE-3	-10	N	N	37,9	NNE-3	Rabat	20,9	1,1	1	WSW-1	10	A		17,7	Cal-o								
Breslau	38,2	0,0	0	ESE-3	-9	N	N	36,2	NNW-3	Fez	19,5	0,0	0	W-1	9	LL		15,1	W-1								
Francfort	32,2	-0,7	5	NNE-4	-3	N	N	35,3	NNE-4	Tazza	16,3	0,0	0	W-3	10	N		15,2	Cal-o								
Carlsruhe	29,7	-1,3	8	NE-3	-3	N	N	31,8	NE-4	Sfax																	
Munich	30,3	-0,7	5	ESE-4	-9	nv	N	31,9	ESE-3	Casablanca	21,0	0,7	1	Cal-o	12	N		18,7	Cal-o								
Posen										Mequinez	18,9	1,6	1	SW-1	8	A		15,9	Cal-o								
Varsovia	40,5	0,0	4	Cal-o	-8	D	D			Agadir	19,9	0,1	1	Cal-o	12	N		20,6	Cal-o								
Cracovia										Asaka								16,6	W-3								
Viena										Kaslad								18,1	Cal-o								
Praga																											
Buda-Pest									37,1	NNE-1																	

RADIOGRAMAS TRANSMITIDOS DESDE BARCOS

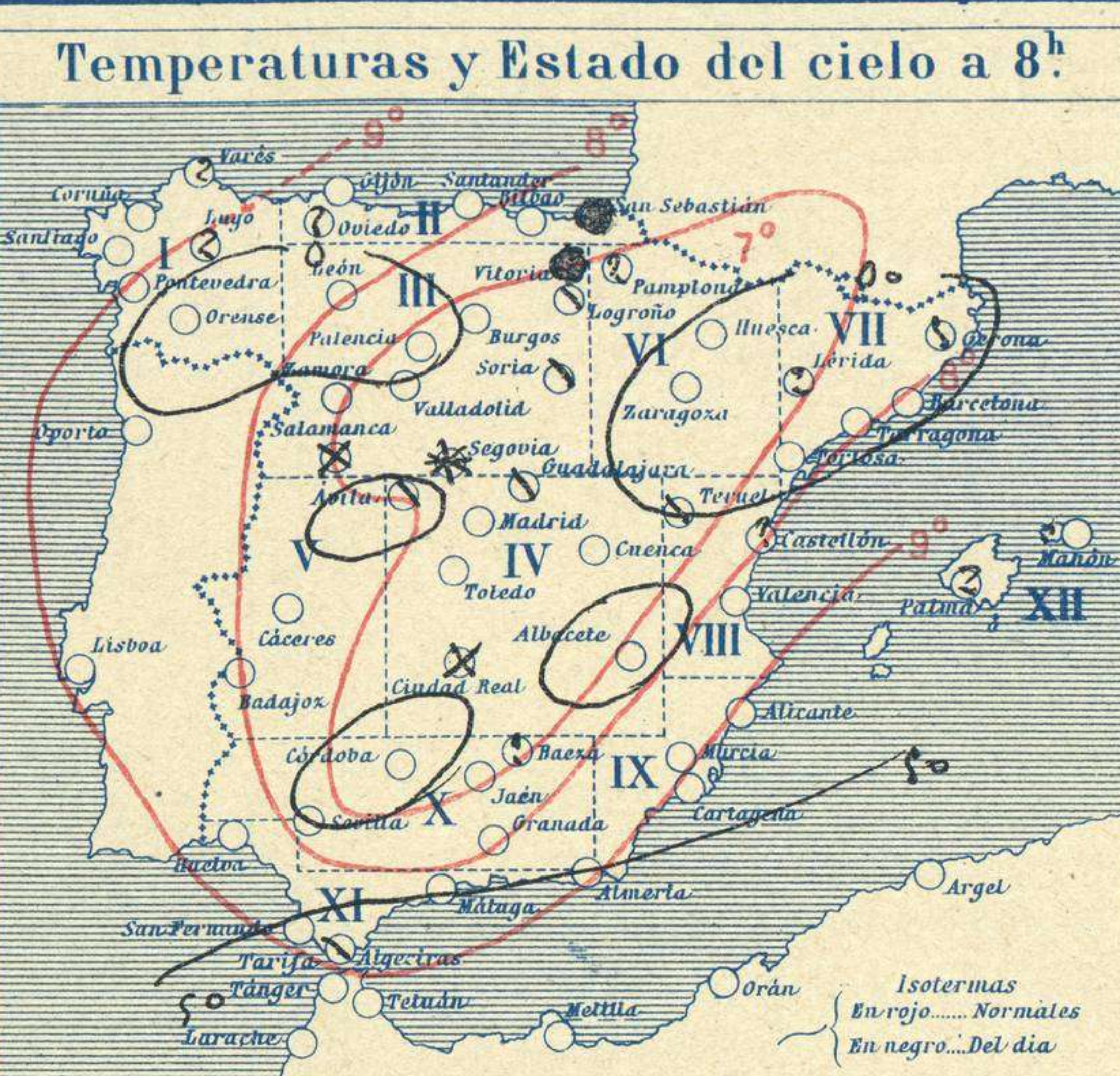
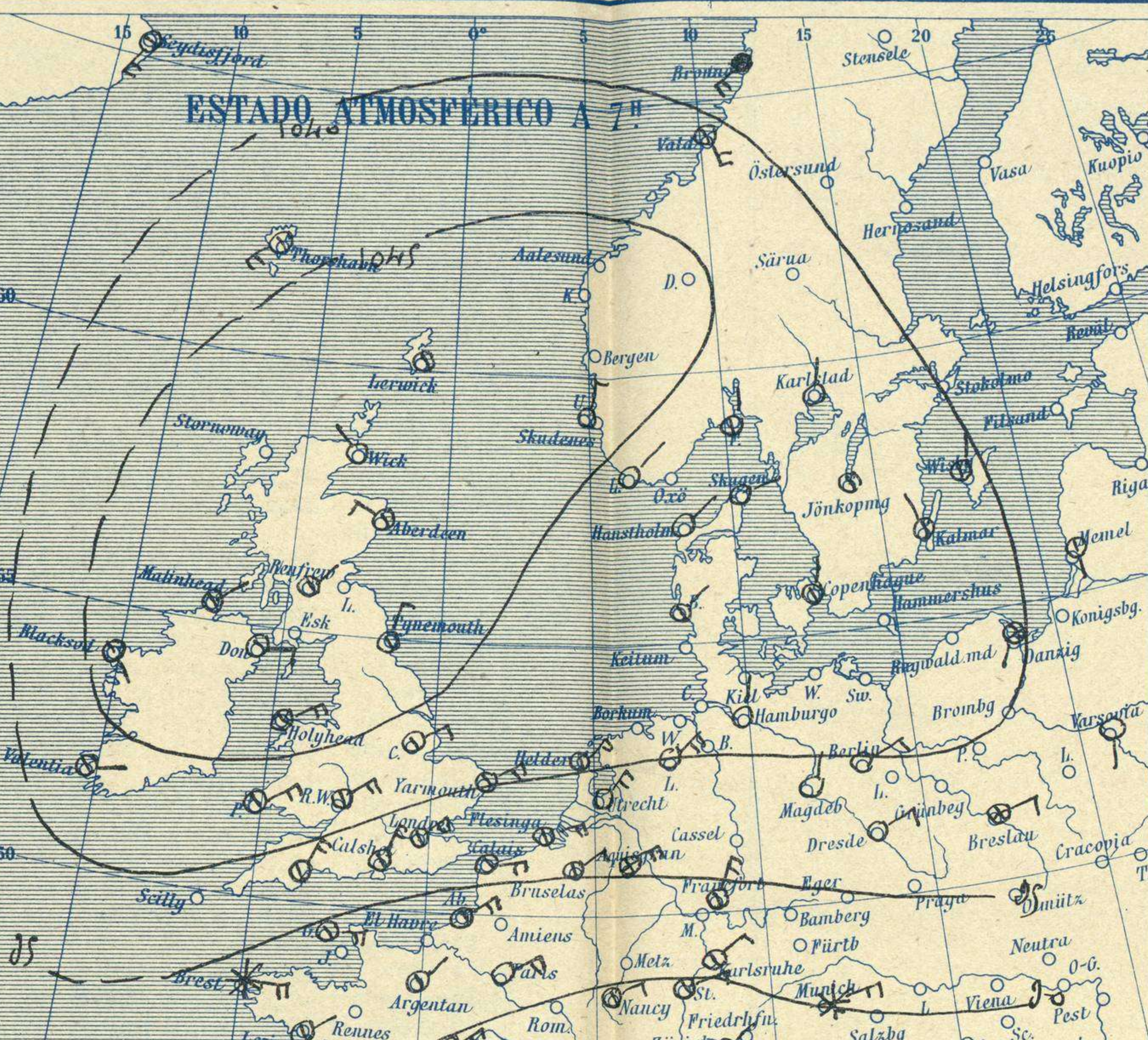
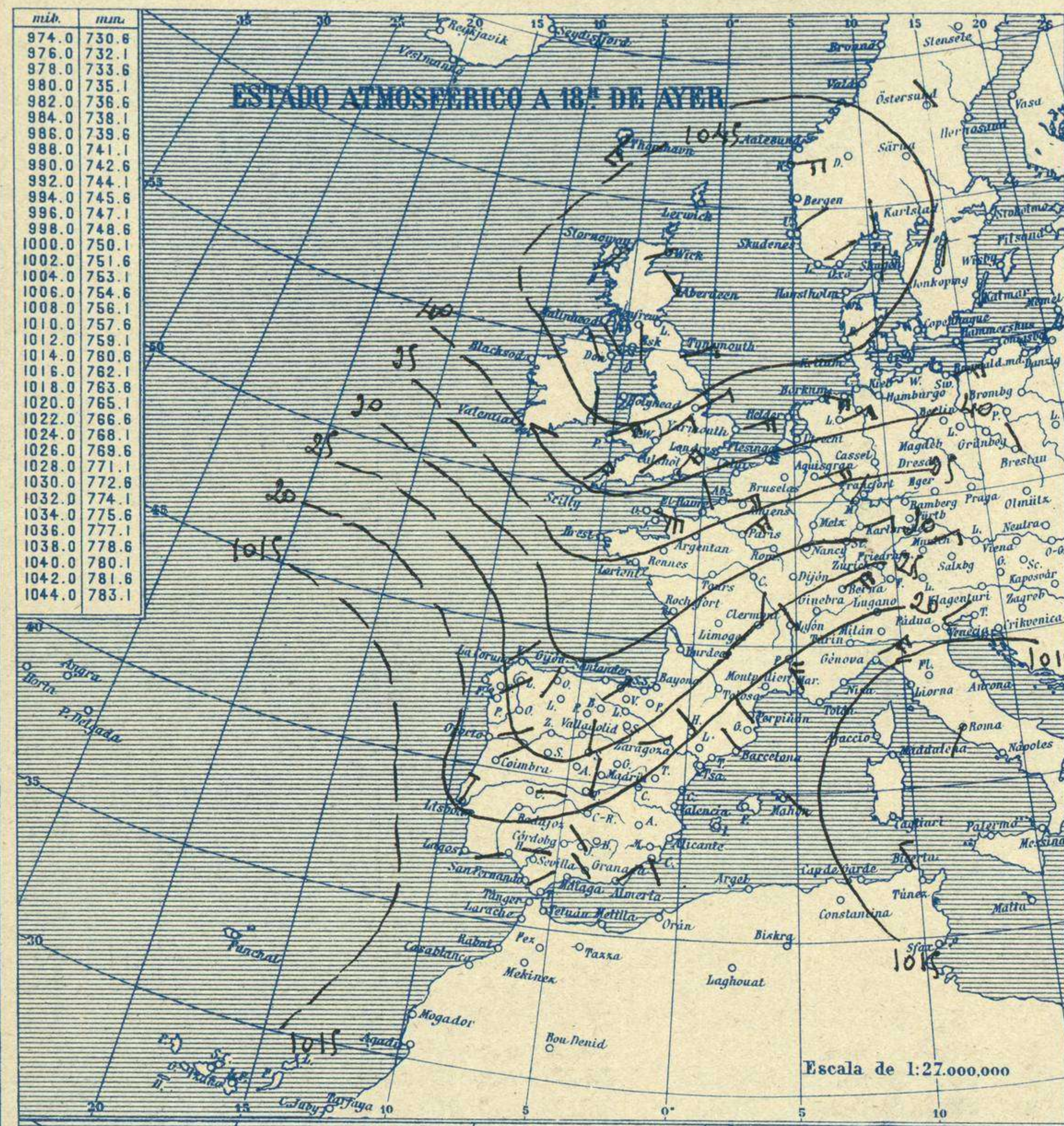


SERVICIO METEOROLÓGICO ESPAÑOL.

Boletín del *Viernes 24 de diciembre* de 1926

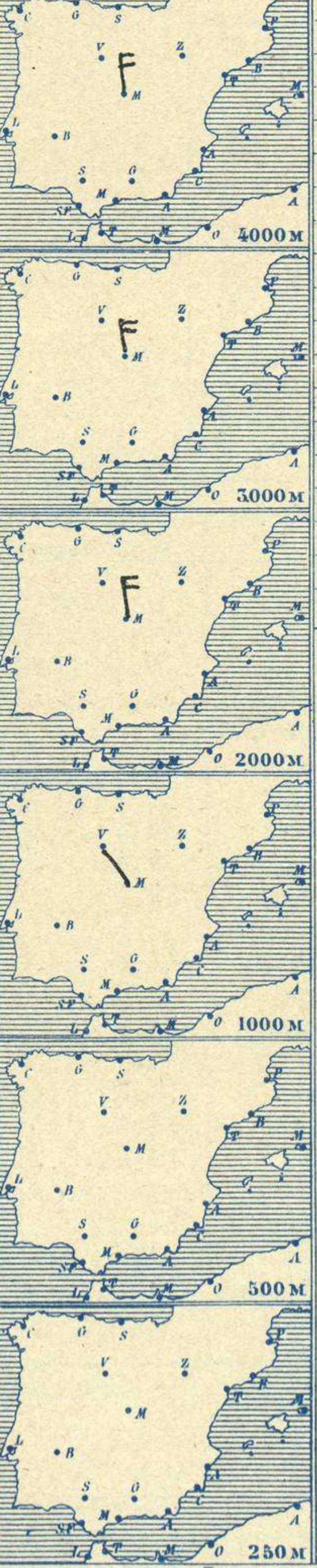
AÑO XXXIV

Núm. 358



Estaciones	Temperaturas		Lluvia
	Máx.	Mínim.	
La Coruña	9	2	ip
Santiago	11	0	
Pontevedra	10	-1	
Lugo			
Orense			
Gijón	7	1	13
Oviedo			
Santander	5	0	i
Bilbao			
San Sebastián	4	2	
León	3	-5	
Zamora	8	-5	
Palencia	1	-7	
Burgos	-1	?	
Soria	-1	-6	
Valladolid	3	-7	
Salamanca	2	-5	
Ávila	-2	-7	
Segovia	-1	-5	
Madrid	4	-6	
Toledo	6	-2	
Guadalajara	3	-5	
Cuenca	6	-6	
Ciudad-Real	4	-4	
Albacete	4	-7	
Cáceres	6	-2	
Badajoz	8	-2	
Vitoria	1	-3	7
Logroño	4	-3	
Pamplona			
Huesca	4	-5	
Zaragoza	5	-2	
Lérida			
Gerona	7	-1	
Barcelona	9	3	
Tarragona	8	-2	
Tortosa			
Teruel	-1	-6	
Castellón			
Valencia	11	0	
Alicante	11	0	8
Murcia	14	-1	
Sevilla	11	-2	?
Córdoba	9	-2	
Jaén	6	0	
Baeza	11	-2	
Granada	17	3	
Huelva	12	0	
San Fernando	12	2	
Tarifa	15	10	
Algeciras			
Málaga	18	5	3
Almería	12	8	
Palma	11	1	
Ibiza			
Mahón	8	1	
Las Palmas			
St. Cruz de T.			
Laguna			
Izaña			
Tetnán	16	5	
Melilla			
Tánger	18	2	

Observaciones aerológicas

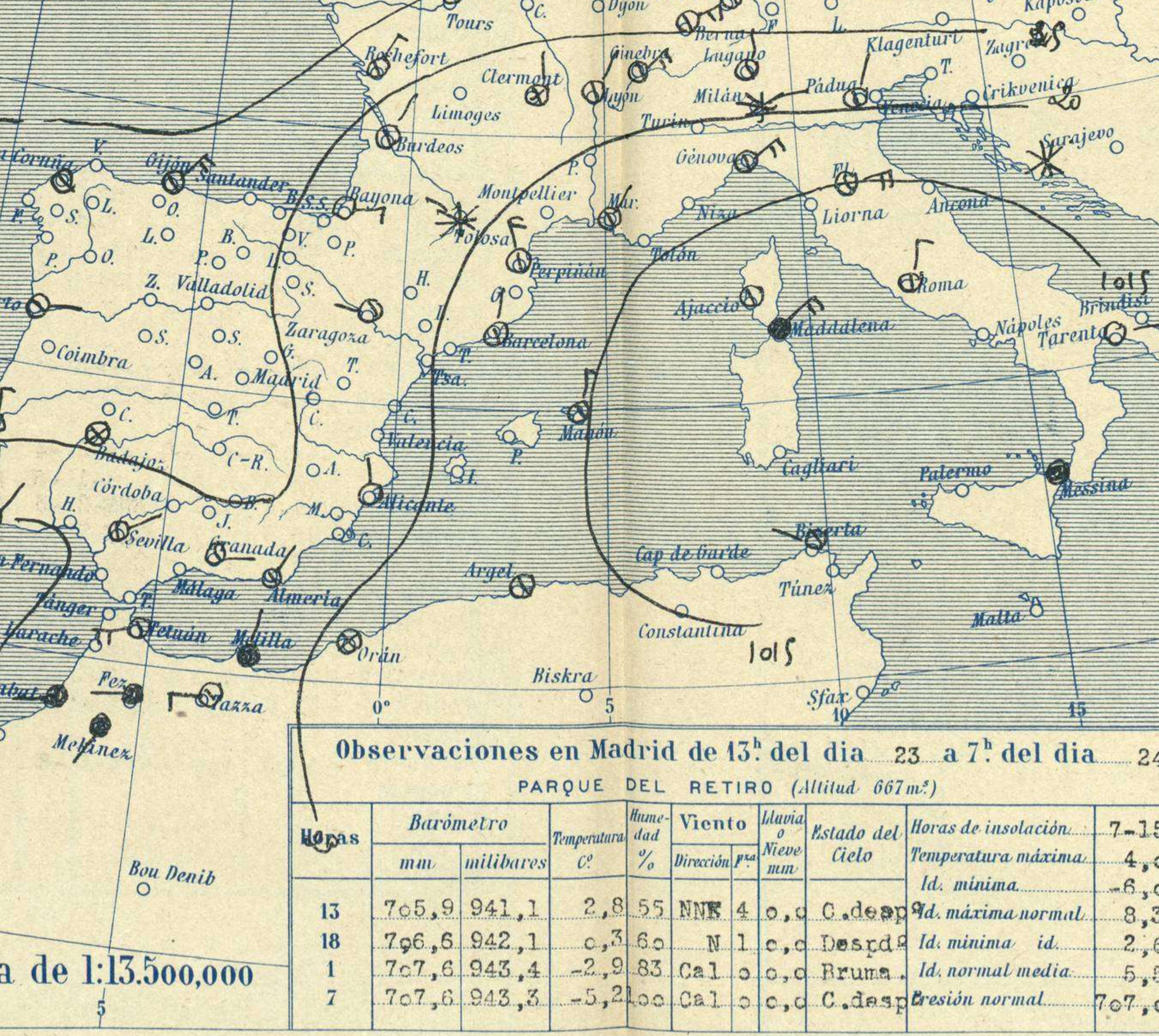
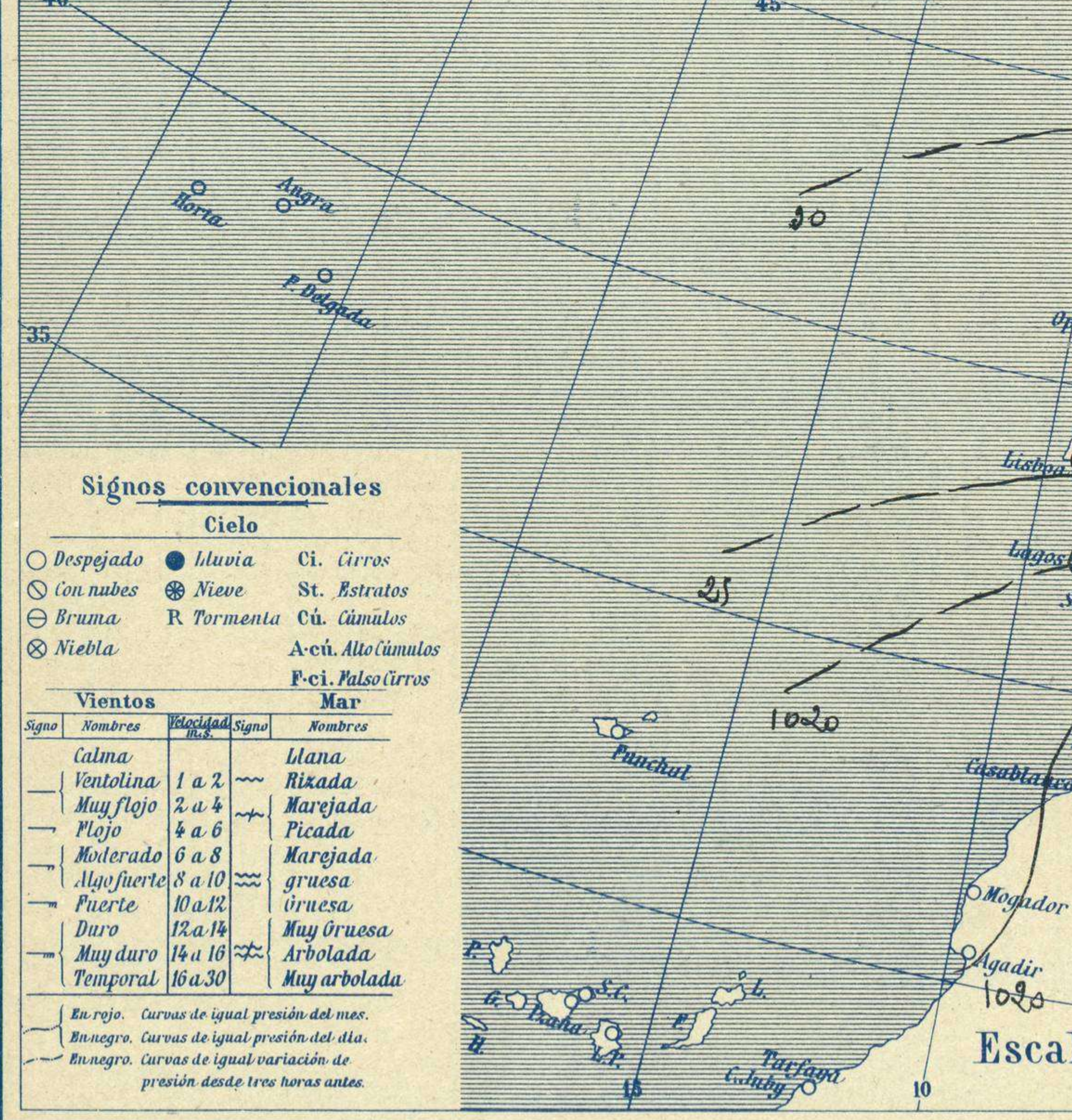


Estado General

El poderoso anticiclón del mar del Norte se corre un poco hacia occidente sin perder intensidad al mismo tiempo continúan estacionadas las presiones débiles al occidente de Marruecos y en el Mediterráneo.

Tiempo probable

EN LAS REGIONES:
 I
 II
 III
 IV
 V
 VI Vientos flojos y moderados del Norte y frío.
 VII
 VIII
 IX
 X
 XI
 XII



Observaciones en Madrid de 13^h del día 23 a 7^h del día 24
 PARQUE DEL RETIRO (Altitud 667 m.)

Horas	Barómetro		Temperatura	Humedad	Viento	Niebla	Estado del Cielo	Horas de insolación	
	mm.	milibares						°C.	%
13	705,9	941,1	2,8	55	NNE 4	0	C. des.	7-15	Id. máxima normal
18	706,6	942,1	0,3	60	N 1	0	Des. d.	Id. mínima id.	2,6
1	707,6	943,4	-2,9	83	Cal	0	Bruma	Id. normal media	5,5
7	707,6	943,3	-5,2	00	Cal	0	C. des.	Presión normal	707,0

Signos convencionales

Cielo		Mar	
○ Despejado	● Lluvia	○ Ci. Cirros	
○ Con nubes	⊗ Nieve	○ St. Estratos	
○ Bruma	R Tormenta	○ Cú. Cúmulos	
⊗ Niebla		A-cú. Alto Cúmulos	
		F-ci. Pseudo Cirros	

Vientos		Mar	
Signo	Nombres	Signo	Nombres
—	Calma	—	lana
—	Ventolina	—	Rizada
—	Muy flojo	—	Marejada
—	Flojo	—	Picada
—	Moderado	—	Marejada gruesa
—	Algo fuerte	—	gruesa
—	Fuerte	—	Muy gruesa
—	Duro	—	Arbolada
—	Muy duro	—	Muy arbolada
—	Temporal	—	

En rojo. Curvas de igual presión del mes.
 En negro. Curvas de igual presión del día.
 En negro. Curvas de igual variación de presión desde tres horas antes.

Escala de 1:13.500.000

Escala de 1:27.000.000

OBSERVACIONES DE ESPAÑA

ESTACIONES	PRESIÓN MILIBARES			VIENTO	TEMPERATURA	TIEMPO	NUBES	MAR	DIRECCIÓN Y FUERZA DEL VIENTO A										
	á O°		C.						D. y F.	C.	PRESENTE	PASADO	250	500	1000	2000	3000	4000	5000
	N. M. G. N.	VARIACIÓN																	
OBSERVACIONES Á 7^h																			
La Coruña	29,7	0,3	1	Cal-o	3	N	NB	3	OBSERVACIONES Á 12^h										
Gijón	27,6	0,1	7	NE-8	5	N	Cu, Nb	4											
Santander	24,6	0,1	4	N-4	4	N	Cu-Nb	3											
Valladolid	24,2	0,1	7	Cal-o	7	N	Cu, St-Cu												
Zaragoza	22,2	0,8	4	W-2	0	N	Cu, A-Cu												
Barcelona	18,2	0,9	4	N-2	3	N	Cu-Nb, A-Cu		N-3	ENE-2	E-3	NNE-2	SSW-3						
Tortosa																			
Mahón	15,0	0,3	6	N-3	4	NB	Cu, Nb	5											
Madrid	25,9	0,0	0	Cal-o	5	D	B-St-Cu				NW-1	NE-7	NW-7	NW-9	NW-9				
Badajóz	26,6	0,9	1	Cal-o	2	D													
Alicante	20,7	1,1	1	NNW-1	1	D	Cu	2											
Granada	11,9	?	4	E-1	2	D	Cu-Nb, A-Cu												
Sevilla	21,8	1,3	1	NE-1	1	D													
Almería	21,0	1,2	3	NNE-2	7	N	Cu-Nb	2											
Málaga	20,7	1,3	1	NI-2	6	N	Cu	3											
S. Fernando																			
Melilla	21,8	1,5	1	N-2	10	LL	Nb	5											
Tetuán	20,9	1,6	1	W-4	7	D	Cu-Nb, Ci												
S. C. de Tenerife																			
Izaña																			
OBSERVACIONES Á 18^h de la víspera.																			
La Coruña	27,4	0,5	1	NE-4	7	N	St-Cu	4	OBSERVACIONES Á 13^h víspera.										
Gijón	26,6	0,7	4	SSW-2	2	N	Cu-Nb	1											
Santander	24,9	0,9	2	S-1	1	N	Cu-Nb	2											
Valladolid	24,3	0,5	1	Cal-o	-1	N	St												
Zaragoza	19,9	0,4	4	W-3	0	D													
Barcelona	16,7	0,9	1	NW-2	5	N	St-Cu												
Tortosa	18,3	0,0	0	NW-4	4	D													
Mahón	14,3	0,0	0	SE-5	6	N	Nb	6											
Madrid	22,9	1,7	1	N-1	0	D													
Badajóz	21,8	0,4	2	E-0	5	D													
Alicante	18,3	0,6	1	NNW-2	5	D		2											
Granada	16,9	0,1	1	NNW-1	6	N	Cu, Nb, Ci												
Sevilla																			
Almería	18,6	0,8	1	ENE-1	9	N	M-Cu	2											
Málaga	17,5	1,3	1	Cal-o		N	Cu-Nb	1											
S. Fernando	18,3	0,0	0	NE-2	16	N	Cu	3											
Melilla	17,7	0,4	1	N-1	14	N	Cu-Nb	4											
Tetuán	16,2	0,7	1	?-2	13	N	Cu-Nb												
S. C. de Tenerife																			
Izaña																			

ESTACIONES	PRESIÓN MILIBARES			VIENTO	TEMPERATURA	TIEMPO	PRESIÓN MILIBARES	VIENTO	ESTACIONES	PRESIÓN MILIBARES			VIENTO	TEMPERATURA	TIEMPO	PRESIÓN MILIBARES	VIENTO											
	á O°		C.							D. y F.	C.	PRESENTE						PASADO	á O°		C.	D. y F.	C.	PRESENTE	PASADO	á O°		D. y F.
	N. M. G. N.	VARIACIÓN																	N. M. G. N.	VARIACIÓN						N. M. G. N.	D. y F.	
OBSERVACIONES Á 8^h																												
Vares									Cáceres	25,7	0,9	4	N-3	0	D	21,4	E-1											
Finisterre	29,7	0,8	1	E-3	5	N	27,8	E-4	Vitoria	17,4	0,0	0	N-1	-2	?	16,5	ENE-1											
Santiago	27,9	0,7	4	N-2	0	D	23,3	N-5	Logroño	23,5	0,0	0	NW-0	0	N	21,8	N-1											
Pontevedra	30,6	1,1	1	N-1	2	D	21,0	NE-5	Pamplona							23,3	NNW-1											
Lugo									Huesca	23,7	0,7	4	NW-0	-3	D	20,2	NW-2											
Orense	31,3	0,4	1	S-0	-3	D	26,2	N-1	Lérida																			
Oviedo							25,1	NW-1	Gerona	18,7	1,3	4	Cal-o	-1	N	16,7	NE-1											
Bilbao	21,8	0,2	1	NE-4	3	D			Tarragona	19,3			NNW-1	0	D	16,6	WNW-1											
San Sebastián	23,5	0,5	1	NE-1	12	T	25,0	E-1	Teruel	22,1			Cal-o	-5	N	19,4	Cal-o											
León	27,9			NW-3	-3	N	25,0	N-3	Castellón																			
Zamora	24,6	0,0	0	N-0	-3	D	20,6	N-0	Valencia	21,8			WSW-1	1	D	16,7	Cal-o											
Palencia	27,3	0,0	0	NE-0	-5	D	24,5	NE-0	Murcia	20,5			S-0	1	D	14,6	N-0											
Burgos	26,2	0,0	0	N-0	-4	N	24,4	NNE-2	Córdoba	17,1	0,3	4	E-1	-2	D	14,2	E-1											
Soria	22,5	0,0	0	NW-2	-4	N	21,8	NW-3	Jaén	24,9			W-3	1	D	21,8	NW-3											
Salamanca	27,0	0,4	4	E-0	-4	NB	23,7	NE-1	Baeza	19,9	0,0	0	N-2	0	D	22,1	N-1											
Avila	25,7			NW-0	-6	N	13,7	NNW-2	Huelva	24,6			N-1	1	N	15,4	NW-4											
Segovia	24,9	0,0	0	N-1	-4	NV	18,5	N-2	Tarifa	19,8	0,9	0	N-1	7	N	15,4	NE-4											
Toledo	25,9	0,4	1	NW-0	-2	D	22,5	N-1	Algeciras																			
Guadalajara	23,5	0,3	4	NW-0	-3	D	21,0	N-3	Tánger																			
Cuenca	18,2	0,0	0	NNW-1	-2	D	17,8	WNW-6	Palma	17,0	0,7	4	NNW-0	3	N	15,4	NE-0											
Ciudad Real	24,9	0,1	2	Cal-o	-2	NB	21,7	W-2	Las Palmas																			
Albacete	25,8	1,1	1	Cal-o	-5	D	21,8	W-1	Laguna																			

NOTICIAS

Expresado en medias horas antes observación.
 * D Despejado ó semidespejado - N Nuboso ó cubierto - NB Niebla ó bruma - A Aguaceros - II Lloviznas - LL Lluvias - G Granizo (sin truenos) - An Aguaniève - NV Nieve - T Tormenta.
 ** D Despejado ó semidespejado - N Nuboso - NC Cubierto constantemente - NB Niebla ó bruma - A Aguaceros - II Llovizna - NV Nieve ó aguaniève - G Granizo (sin truenos) - T Tormenta.
 *** Sobre el nivel del mar.