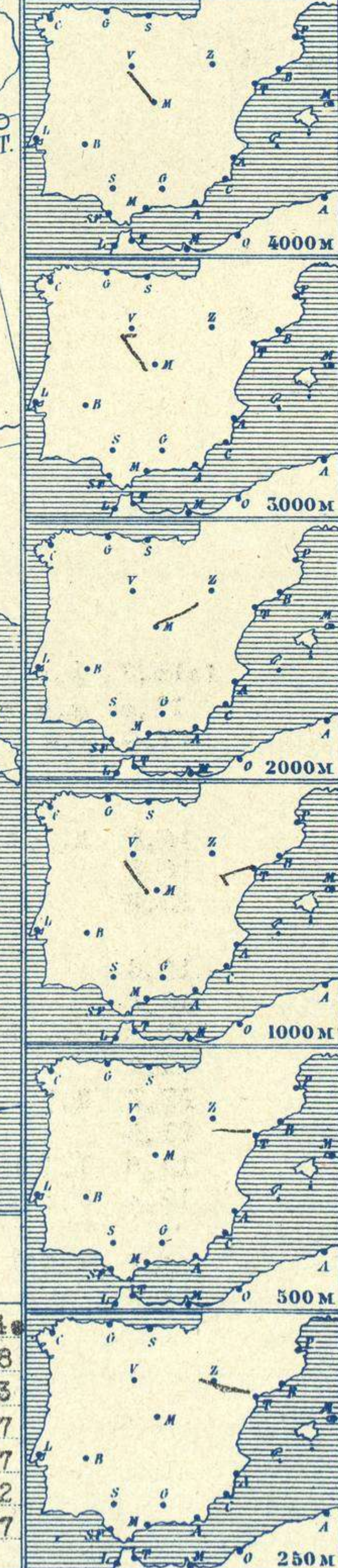


Temperaturas extrema y Lluvia

Estaciones	Temperaturas		Lluvia
	Máx.	Mínim.	
La Coruña	12	8	11
Santiago	10	5	7
Pontevedra	15	5	?
Lugo			
Orense	12	4	0,3
Ojón	12	7	1
Oviedo	11	5	1
Santander	13	8	1
Bilbao			
San Sebastián	15	9	1
León	7	-1	
Zamora	12	0	
Palencia	8	0	
Burgos	5	0	
Soria	5	0	ip
Valladolid	8	0	
Salamanca	5	1	
Ávila	3	-1	ip
Segovia	4	0	
Madrid	8	-1	ip
Toledo	8	2	
Guadalajara	8	0	3
Cuenca	5	1	?
Ciudad-Real	11	0	1
Albacete	8	1	ip
Cáceres			
Badajoz	12	4	
Vitoria	8	4	ip
Logroño	11	2	
Pamplona	9	2	
Huesca			
Zaragoza	11	1	
Lérida			
Gerona	15	3	
Barcelona	16	7	
Tarragona	13	5	
Tortosa			
Teruel	7	-2	
Castellón			
Valencia	15	6	
Alicante	18	6	ip
Murcia	18	4	
Sevilla	14	2	
Córdoba	12	4	2
Jaén	10	4	4
Baeza			
Granada	9	1	6
Huelva	14	5	
San Fernando	14	7	1
Tarifa	13	8	4
Algeciras	15	8	2
Málaga	15	8	
Almería	15	9	
Palma	10	2	1
Ibiza			
Mahón	16	9	14
Las Palmas	23	17	
St Cruz de T.			
Laguna			
Izaha			
Tetán			
Melilla	17	12	14
Tánger			

Observaciones aerológicas

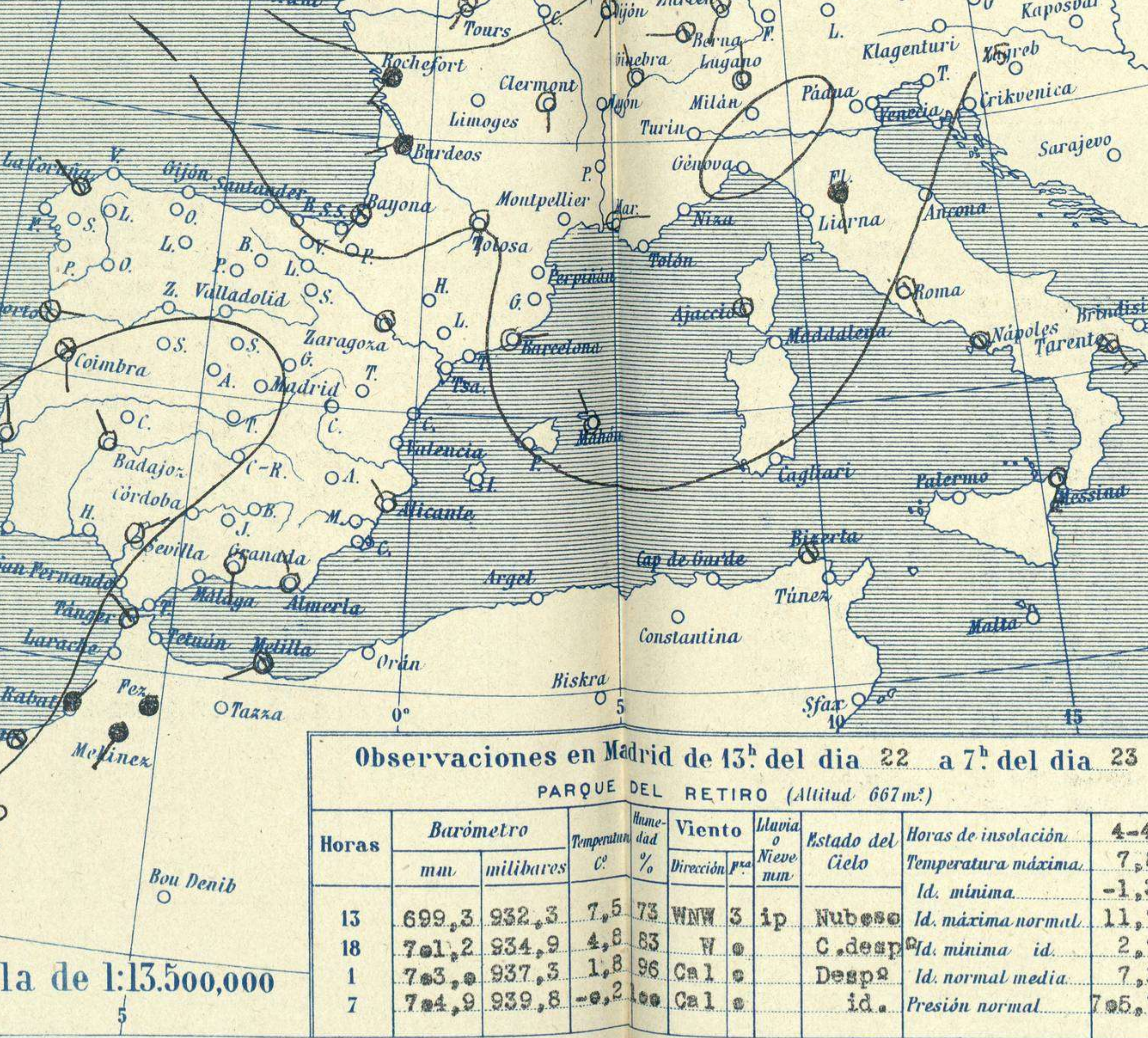
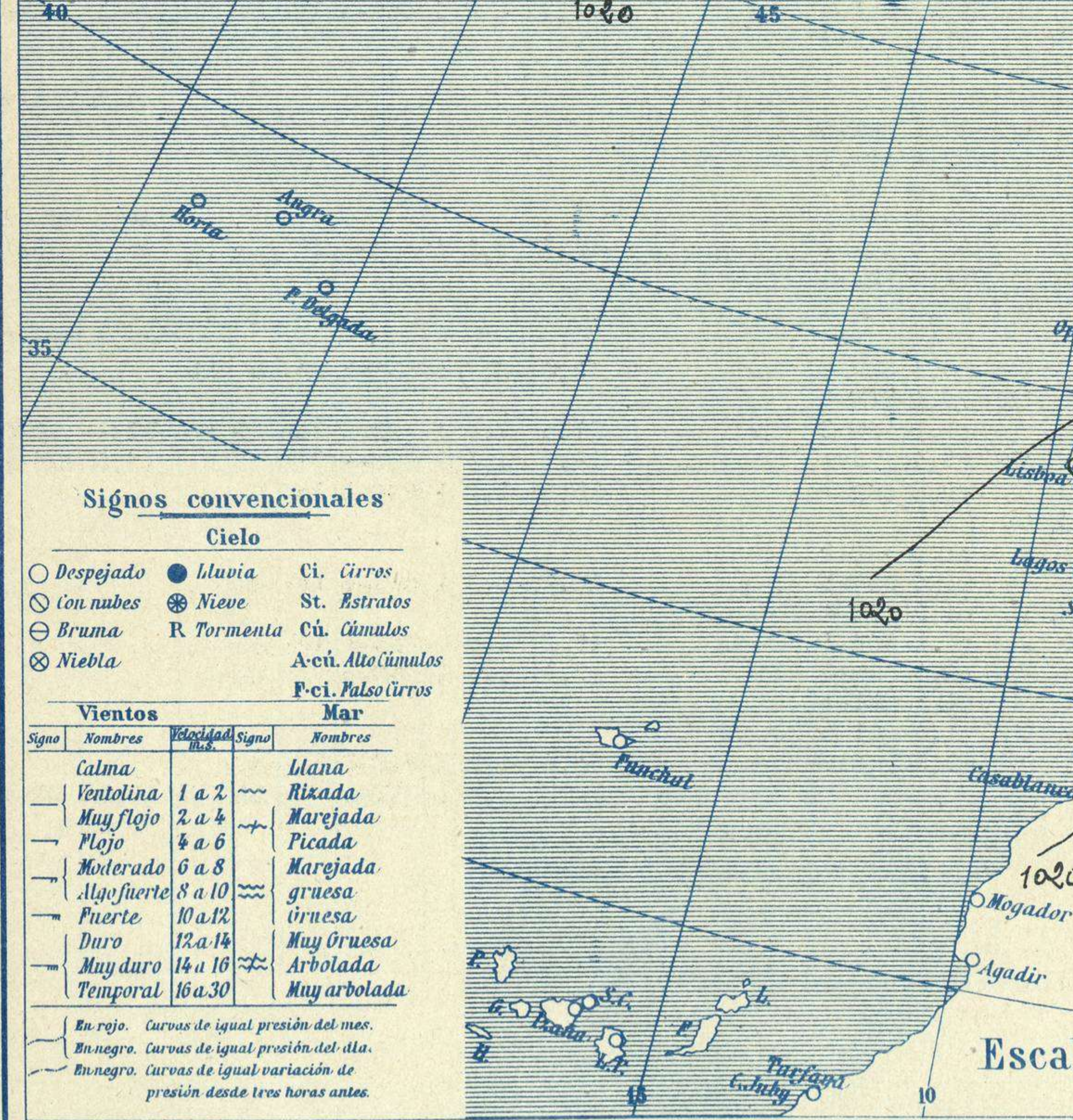


Estado General

Se va desvaneciendo la perturbación atmosférica del mar del Norte y al mismo tiempo pierde importancia el secundario del Mediterráneo Superior. Las presiones altas se sitúan sobre la península Ibérica.

Tiempo probable

- I Tiempo de aguaceros.
- II
- III
- IV Buen tiempo poco estable.
- V
- VI
- VII
- VIII Buen tiempo.
- IX
- X
- XI Tiempo inseguro.
- XII Buen tiempo.



Observaciones en Madrid de 13^h del día 22 a 7^h del día 23

PARQUE DEL RETIRO (Altitud 667m²)

Horas	Barómetro		Temperatura	Humedad	Viento	Lluvia	Estado del Cielo	Horas de insolación
	mm.	milibares						
13	699,3	932,3	7,5	73	WNW 3	ip	Nuboso	4-4
18	701,2	934,9	4,8	83	W 0		C. desp	7,8
1	703,0	937,5	1,8	96	Cal e		Despa	-1,3
7	704,9	939,8	-0,2	00	Cal e		id.	11,7

Id. máxima normal 11,7
Id. mínima id. 2,7
Id. normal media 7,2
Presión normal 705,7

Signos convencionales

Cielo			
○	Despejado	●	Lluvia
○	Con nubes	⊙	Nieve
○	Bruma	⊙	Tormenta
⊙	Niebla	⊙	Alto cúmulos
○		○	F-ci. Palsa cúmulos

Vientos			
Signo	Nombres	Velocidad	Signo
—	Calma	1 a 2	—
—	Ventolina	2 a 4	—
—	Muy flojo	4 a 6	—
—	Moderado	6 a 8	—
—	Algo fuerte	8 a 10	—
—	Fuerte	10 a 12	—
—	Duro	12 a 14	—
—	Muy duro	14 a 16	—
—	Temporal	16 a 30	—

En rojo. Curvas de igual presión del mes.
En negro. Curvas de igual presión del día.
En negro. Curvas de igual variación de presión desde tres horas antes.

Escala de 1:13.500.000

OBSERVACIONES DE ESPAÑA

ESTACIONES	PRESIÓN MILIBARES			VIENTO	TEMP. RATU-RA	TIEMPO	NUBES	MAR	DIRECCIÓN Y FUERZA DEL VIENTO A													
	á O°	N. M. G. N.	VARIACIÓN						C.	D. y F.	PRESENTE	PASADO	250	500	1000	2000	3000	4000	5000			
	OBSERVACIONES Á 7 ^h																					
La Coruña	18,7	1,1	1	WNW-2	12	N	Nb	5														
Gijón	15,9	2,4	1	WSW-2	9	N	Nb	4														
Santander	13,3	1,9	1	W-5	10	N	B-st-cu	4														
Valladolid	20,3	2,3	1	SW-3	2	N	St															
Zaragoza	18,7	3,3	4	Cal-e	2	N	Cu,A-cu															
Barcelona	14,9	1,6	4	E-o	8	D	B-st-cu,Ci		WNW-2	W-2	WSW-3											
Tortosa																						
Mahón	14,3	1,3	1	NW-1	10	D	A-cu	5														
Madrid	20,5	1,9	1	Cal-e	0	D					NW-2	ENE-1	NW-3	NW-2	NNW-6							
Badajóz	21,2	2,0	1	NW-1	4	D																
Alicante	16,6	2,0	1	NW-3	8	D	B-st-cu	1														
Granada	11,8			S-1	2	D																
Sevilla	20,6	2,0	1	NE-1	5	D																
Almería	17,5	1,7	4	NNW-2	10	D	B-st-cu	1														
Málaga	17,1	2,0	4	NW-2	9	D	B-st-cu	0														
S.Fernando	13,8	1,3	1	N-2	7	D		3														
Melilla	16,4	-1,3	5	WSW-1	12	N	Cu-nb	2														
Tetuán																						
S ^{ta} C. de Tenerife																						
Izaña																						
OBSERVACIONES Á 18 ^h																						
La Coruña	11,7	1,3	1	W-1	10	N	Nb	5								de ayer.						
Gijón	09,7	1,7	1	WSW-3	9	D	St	6														
Santander	15,8	1,5	1	W-3	10	N	St-cu	3														
Valladolid	12,5	1,6	1	SW-2	4	N	St-cu															
Zaragoza	10,9	2,3	1	Cal-e	8	D																
Barcelona	09,0	2,4	1	Cal-e	11	D																
Tortosa	10,1	1,3	1	WNW-2	11	D																
Mahón	02,1	2,3	1	W-2	20	NB	St-cu,A-cu	6														
Madrid	13,7	2,0	1	W-e	5	D	Fr-cu															
Badajóz	15,0	0,8	1	NW-2	9	N	A-cu															
Alicante	12,3	2,1	1	NW-1	11	D	Cu	3														
Granada																						
Sevilla																						
Almería	13,9	0,3	4	W-4	12	N	St-cu	4														
Málaga																						
S.Fernando	15,5	-0,7	8	W-4	13	N	Cu-nb,Ci	4														
Melilla																						
Tetuán	18,0	0,8	4	W-5	12	T	Cu-nb,Ci-cu															
S ^{ta} C. de Tenerife																						
Izaña																						

NOTICIAS

* Expresado en medias horas antes observación.
 ... D Despejado ó semidespejado - N Nuboso ó cubierto - NB Niebla ó bruma - A Aguaceros - LL Lloviznas - LL Lluvias - G Granizo (sin truenos) - An Aguanieve - nv Nieve - T Tormenta.
 ... D Despejado ó semidespejado - N Nuboso - NC Cubierto constantemente - NB Niebla ó bruma - A Aguaceros - LL Lloviznas - nv Nieve ó aguanieve - G Granizo (sin truenos) - T Tormenta.
 Sobre el nivel del mar.