

INSTITUTO GEOGRÁFICO Y CATASTRAL

BOLETÍN DEL SERVICIO METEOROLÓGICO

1926

17 de Noviembre

AÑO XXXIV
Núm.º

OBSERVACIONES DEL EXTRANJERO

ESTACIONES	PRESIÓN MILIBARE		VIENTO	TEMPERATURA	TIEMPO	TIPO	PRESIÓN MILIBARE		VIENTO	ESTACIONES	PRESIÓN		VIENTO	TEMPERATURA	TIEMPO	PRESIÓN MILIBARE		VIENTO
	á O.	VARIACIÓN					á O.	D. y F.			á O.	VARIACIÓN				á O.	D. y F.	
	N.M.G.N.	C. D. y F.	C.	PRESENTE	PASADO	N.M.G.N.	D. y F.	N.M.G.N.	D. y F.		N.M.G.N.	D. y F.	N.M.G.N.	D. y F.				
ISLANDIA																		
Seydisfjord	1009,5	-0,7	5 Cal-e	-1	D	D	1003,8	SE-3		De Bild	1015,0	-2,7	5 SSE-3	3	N	LL	1025,5	ESE-1
Reykjavik	995,4	-2,7	5 E-5	2	N	N	1003,8	SE-3		Le Helder	12,6	-4,0	5 SE-5	9	NB	NB	24,5	S-1
Vestmannö	91,1	-3,3	5 E-9	4	LL	N	04,6	SE-3		Fiesinga	14,1	-2,7	5 S-2	3	N	NB	25,1	Cal-e
Thorshavn	1004,6	-3,3	5 NNW-2	1	D	D	08,9	NNW-2		Bruselas	14,5	-2,7	5 SSE-4	10	N	N		
Stensele										Zurich							28,7	S-e
Ostersund							00,9	NNW-3		Berna	24,9	-1,3	5 S-e	3	N	N	29,3	S-e
Hernosand										Ginebra	24,6	-1,3	5 NW-0	7	NE	N		
Sarna							02,7	Cal-e		Lugano	25,7	-1,3	5 SSW-2	5	N	T	29,4	N-e
Karlstad							08,6	W-4		Calais	12,3	-4,9	5 SSW-4	11	N		24,1	SW-3
Estocolmo							05,1	NW-2		Abbeville	13,1	-4,7	5 SE-4	10	N		25,4	SW-1
Jönköping										El Havre							?	E-1
Wisby										Maguncia								
Kalmar							14,5	W-6		Brest	12,3	-3,3	5 S-2	2	NV			
Bronnö	06,7	2,5	1 SE-2	4	LL	LL	996,1	SW-1		Lorient								
Vallersund	07,5	1,5	1 W-5	5	LL	LL				Rennes	14,1	-1,6	8 S-3	12	N			
Kinn	06,1	-1,0	8 NNW-6	6	D	LL				Argentan								
Dombaas	12,1	0,0	0 Cal-e	-2	N	D	1005,2	SW-4		Paris	15,8	-2,7	5 SE-2	11	N		25,8	Cal-e
Utsire	11,0	-3,0	5 SSE-4	5	LL	N	15,6	W-6		Nancy	18,6	-2,4	6 SW-2	12	N			
Fæerder	15,0	-1,0	5 SW-4	6	N	D	13,0	WSW-6		Estrasburgo								
Lister	18,1	-0,5	8 W-3	7	N	A				Tours	17,5	-3,1	5 NNW-2	10	NB			
Skagen	17,0	0,7	3 SW-2	6	N	D				Dijon	?	?	?	?	?	NB		
Hanstholm	15,1	-1,3	5 SSW-8	6	N	D				Rochefort								
Blaavands	14,7	-4,0	5 S-3	7	N	NB				Clermont	19,8	-0,7	5 S-?	3	?			
Copenhagen	17,8	-2,0	5 SSE-1	5	NB	NB				Lyon	21,8	-1,2	5 Cal-e	3	N		26,6	SW-1
Hammershus	21,0	0,0	0 W-4	6	N	N	19,9	W-5		Burdeos	15,0	-0,4	6 Cal-e	10	NB			
Lerwick	04,7	-4,0	5 S-1	6	D	A				Bayona								
Stornoway	02,2	-2,0	5 SW-2	4	N	N	14,1	SW-2		Tolosa	20,6	-0,9	8 SE-3	14	N			
Wick	02,6	-4,0	5 SSE-2	6	LL	LL				Marignane	23,7	-0,3	8 NE-1	12	N		26,9	Cal-e
Aberdeen	01,8	-3,0	5 NNW-3	5	N	LL	18,6	SW-2		Perpiñan	21,9	-1,1	8 NE-1	12	N		14,5	Cal-e
Main Head										Ajaccio	22,7	-0,4	6 Cal-e	12	N			
Renfrew	04,7	-0,5	6 SW-2	6	N	LL				Oporto	21,9	0,0	0 S-1	13	N	D		
Tynemouth	05,4	-1,0	6 W-2	7	N	LL				Colmbra	23,5	0,0	0 SSE-1	11	NB	NB		
Blacksod	05,4	-1,0	5 Cal-e	5	N	N	10,6	N-5		Lisboa	23,8	0,7	4 NNW-1	15	N	D	23,4	N-2
Donaghadee	08,2	-1,5	5 WSW-1	5	N	N	16,3	SSE-2		Lagos	21,1	0,0	0 S-1	12	D	N	21,0	?
Holyhead	07,6	-2,5	6 SE-3	7	LL	LL	15,7	SSE-4		Funchal								
Cranwell	08,3	-2,5	5 SSW-4	12	LL	LL				Morta							24,6	NE-6
Yarmouth	11,3	-4,5	5 S-4	11	N	N	23,8	SSE-1		Turin							29,4	Cal-e
Valentia	08,0	-2,0	5 WSW-3	7	LL	LL	15,4	WSW-3		Milan							28,3	W-1
Pembroque	07,2	-2,5	5 N-3	11	LL	LL	17,1	SE-5		Pádua								
Ross-on-Wye	05,6	-3,5	5 S-4	11	LL	LL	19,4	SSE-3		Venecia							29,3	Cal-e
Londres	10,4	?	?	?	N	?	23,7	SSW-2		Génova							26,1	SW-e
Scilly	10,1	0,0	0 N-3	8	LL	NB				Florenzia							26,9	E-2
Plymouth	06,9	-3,0	5 SW-6	12	N	LL	20,8	SW-4		Liorna							29,3	Cal-e
Calshot							23,0	S-7		Ancona								
Guernsey	11,2	-3,0	5 SW-4	10	N	N	23,4	S-2		Zara								
Borkum	15,3	-2,7	5 S-1	8	NB	NB	24,7	W-1		Roma								
Loningen							26,2	NW-1		Magdalena								
Hamburgo	18,2	-3,3	5 SSE-2	3	NE	NB				Taranto								
Swinemunde							23,8	W-1		Mesina								
Danzig							18,9	WSW-6		Tánger	23,9	0,0	0 Cal-e	12	N		21,9	Cal-e
Memel	17,9	2,7	4 NNW-5	7	D	D	13,7	NNW-5		Oran								
Aquisgran	17,7	-3,3	5 S-0	11	N	N	26,3	Cal-e		Argel								
Magdeburgo	20,7	-2,0	5 SE-2	3	NB	LL	26,7	SSW-1		Bizerta	22,9	0,0	0 ESE-5	17	N		24,5	WSW-2
Berlin	21,9	-1,3	8 SE-3	8	N	N	25,7	NW-2		Túnez	25,7	1,2	4 Cal-e	11	N			
Dresde	23,3	-0,7	5 SSE-4	7	NB	NB	26,5	WSW-4		Rabat	23,9	0,7	4 S-2	14	N		22,2	Cal-e
Breslau	26,0	0,0	0 SE-2	8	N	N	25,7	NNW-3		Fez	24,7	0,4	1 Cal-e	10	N		22,3	Cal-e
Francfort	20,9	-2,0	6 Cal-e	5	N	N	27,5	S-1		Tazza								
Carlsruhe	21,3	-0,7	8 SW-1	8	NB	N	28,6	SSE-1		Sfax								
Munich	24,9	-2,7	6 N-1	6	N	N	29,3	Cal-e		Casablanca								
Posen										Mequinez	24,1	1,2	1 Cal-e	9	N			
Varsovia										Agadir	23,8	0,3	2 Cal-e	14	D			
Cracovia																		
Viena																		
Praga																		
Buda-Pest																		

RADIOGRAMAS TRANSMITIDOS DESDE BARCOS

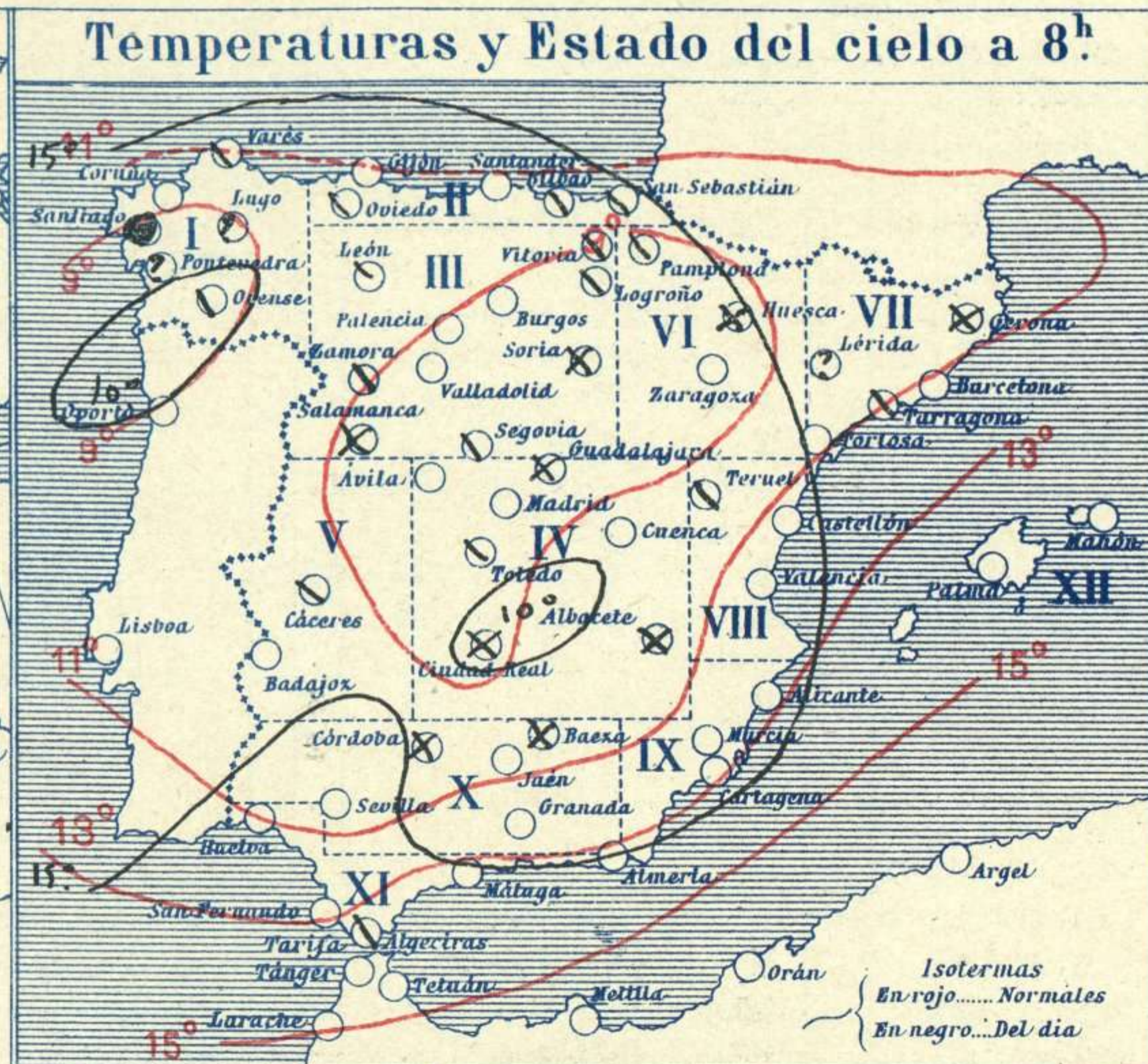
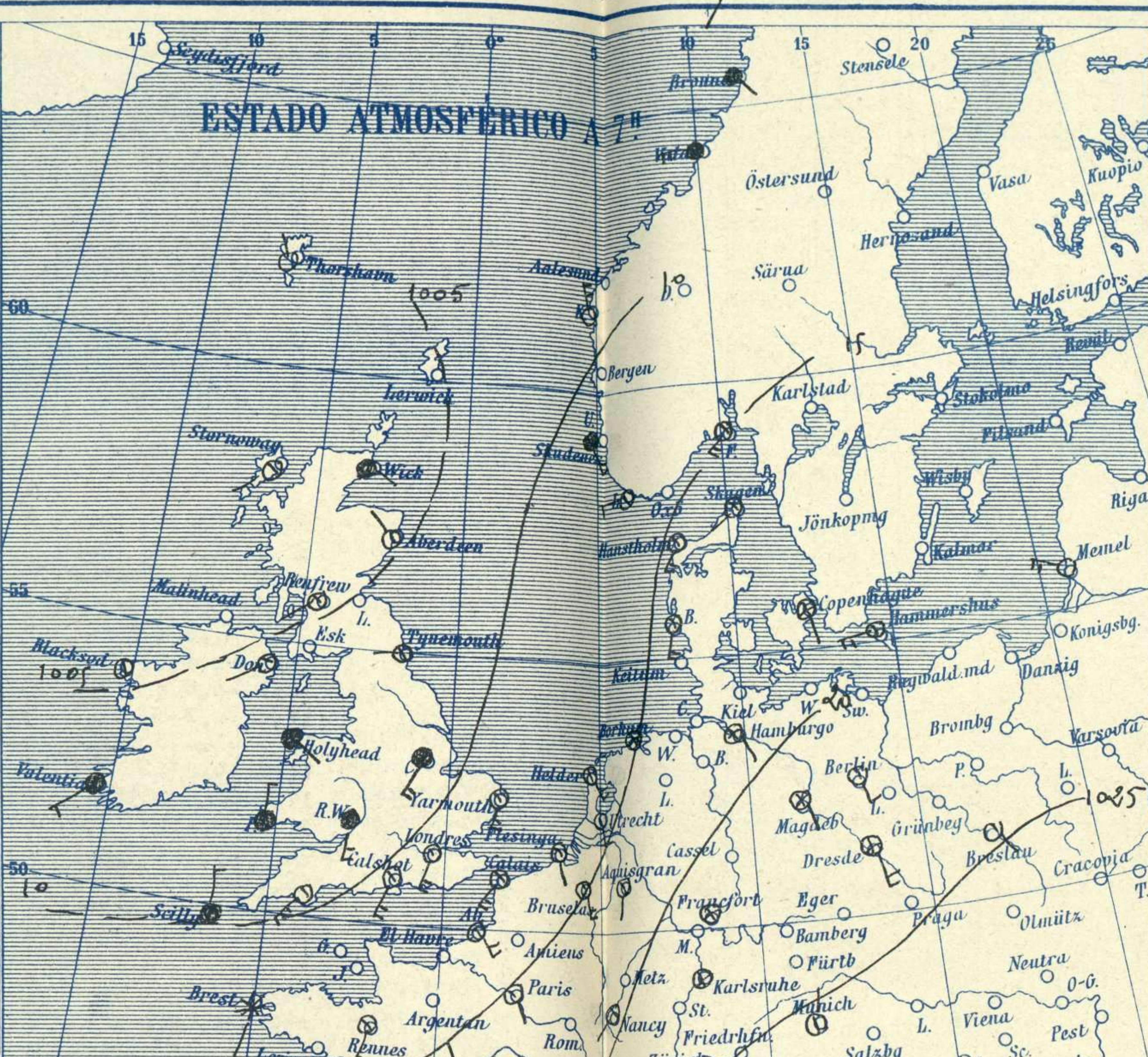
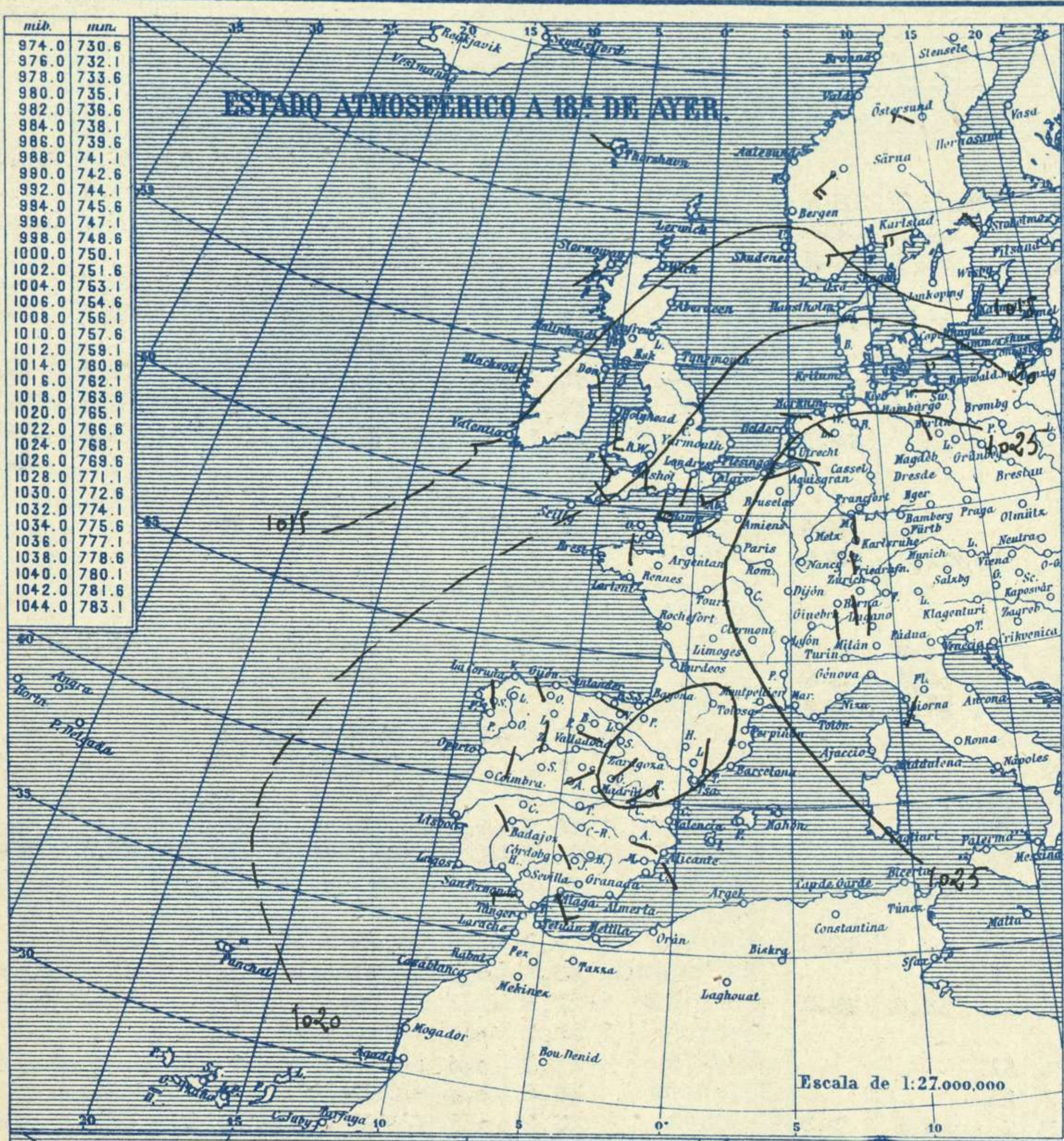


SERVICIO METEOROLÓGICO ESPAÑOL.

Boletín del *Miércoles 17 de Noviembre de 1926*

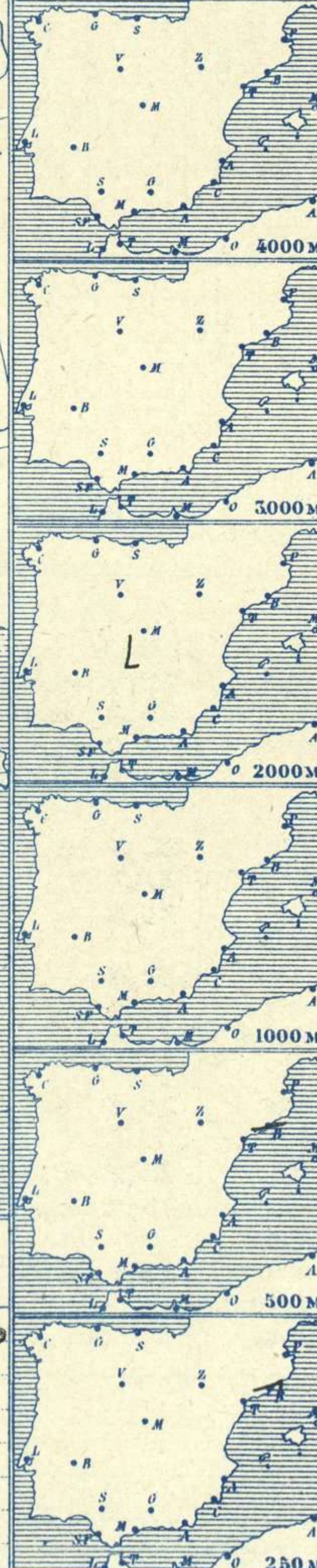
AÑO XXXIV

Núm. 321



Estaciones	Temperaturas		Lluvia
	Máx.	Minim.	
La Coruña	15	9	
Santiago	19	9	ip
Pontevedra			
Lugo			
Orense	21	7	0,3
Oijón	15	10	
Oviedo	17	9	
Santander	16	12	
Bilbao	18	13	
San Sebastián	22	16	
León	16	8	
Zamora	18	8	
Palencia	15	6	
Burgos	13	5	1
Soria	13	5	ip
Valladolid	16	6	ip
Salamanca	15	8	
Ávila	15	3	6
Segovia	13	3	1
Madrid	16	6	3,4
Toledo	17	6	
Guadalajara	16	6	2
Cuenca	14	7	4
Ciudad-Real	12	4	
Albacete	13	5	20
Cáceres	19	9	4
Badajoz	19	12	1
Vitoria	18	7	
Logroño	16	9	
Pamplona	17	8	2
Huesca	18	11	
Zaragoza	14	12	3
Lérida			
Gerona	18	14	ip
Barcelona	18	15	ip
Tarragona	18	15	5
Tortosa	17	13	28
Teruel	14	6	18
Castellón			
Valencia	19	13	23
Alicante	20	9	
Murcia	20	9	41
Sevilla			
Córdoba	20	10	28
Jaén	16	8	ip
Baeza	20	7	
Granada	17	4	
Huelva			
San Fernando	16	12	6
Tarifa	15	13	2
Algeciras	16	11	6
Málaga			
Almería	20	11	
Palma	22	10	1
Ibiza			
Mahón	20	18	6
Las Palmas			
S. Cruz de T.			
Laguna			
Izaña			
Tetuán	16	9	
Melilla	20	13	10
Tánger			

Observaciones aerológicas



Estado General

El anticiclón de Europa se retira hacia oriente y al mismo tiempo baja el barómetro por las Islas Británicas. En España también se reducen las presiones altas. El tiempo es inseguro, el cielo está con muchas nubes.

Tiempo probable

Vientos flojos de dirección variable y tiempo propicio para que se formen nieblas.

Signos convencionales

Cielo	
○ Despejado	● Lluvia
○ con nubes	☉ Nieve
○ Bruma	R. Tormenta
⊗ Niebla	

Vientos		Mar	
—	Calma	—	Llana
—	Ventolina	—	Rizada
—	Muy flojo	—	Marejada
—	Flojo	—	Picada
—	Moderado	—	Marejada gruesa
—	Muy fuerte	—	Onosa
—	Fuerte	—	Onosa gruesa
—	Duro	—	Muy onosa
—	Muy duro	—	Arbolada
—	Temporal	—	Muy arbolada

En rojo. Curvas de igual presión del mes.
En negro. Curvas de igual presión del día.
En negro. Curvas de igual variación de presión desde tres horas antes.

Observaciones en Madrid de 13^h del día 16 a 7^h del día 17

PARQUE DEL RETIRO (Altitud 667m.)

Horas	Barómetro		Temperatura	Humedad	Viento	Lluvia	Estado del Cielo	Horas de insolación
	mm.	milibares						
13	709,4	945,8	15,4	70	NE 1 ip	Cub ²	Id. mínima.	
18	710,2	946,9	8,5	98	Cal 0,3,4	C. cub ²	Id. máxima normal.	
1	710,6	947,4	8,0	95	Cal 0	id.	Id. mínima id.	
7	709,7	946,2	7,0	100	Cal 0	id.	Id. normal media.	

o=50 Temperatura máxima. Id. mínima.

OBSERVACIONES DE ESPAÑA

ESTACIONES	PRESIÓN MILIBARES			VIENTO D. y F.	TEMPERATURA C.	TIEMPO PRESENTE PASADO	NUBES	MAR	DIRECCIÓN Y FUERZA DEL VIENTO Á												
	VARIACIÓN C.								250	500	1000	2000	3000	4000	5000						
	á O. N. M. G. N.																				
OBSERVACIONES Á 7 ^h												OBSERVACIONES Á 7 ^h									
La Coruña	19,7	-1,1	5	SW-1	14	LL	Nb	3													
Gijón	19,4	-1,9	5	SW-2	11	NB	St	2													
Santander	15,8	-0,9	8	W-3	14	D		3													
Valladolid	24,6	-0,9	7	S-1	7	NB	St														
Zaragoza	22,7	-1,9	8	Cal-o	13	NB	Cu, A-cu														
Barcelona	21,8	-1,3	5	NE-1	16	N	Nb			ENE-3	E-2										
Tortosa	22,6	-0,3	6	W-2	15	N															
Mahón	20,6	-0,6	6	ENE-1	19	N	Cu, A-st	4													
Madrid	24,5	0,0	0	Cal-o	7	N	Cu-nb					?	S-2								
Badajóz	24,7	0,1	4	NE-2	12	N	Nb														
Alicante	22,0	0,4	4	Cal-o	9	N	B-st-cu, Ci-st														
Granada	26,7	0,7	4	W-1	7	N	Cu														
Sevilla	21,8	0,8	1	NE-1	15	D	B-st-cu, Ci-st														
Almería	23,8	0,4	1	N-2	13	N	B-st-cu, Ci	1													
Málaga																					
S. Fernando	24,3	-0,5	5	SE-1	13	N	?	3													
Melilla	19,1	0,0	0	SW-1	15	N	Cu	2													
Tetuán	25,0	0,7	4	NW-3	12	N	Ci-st														
S ^{ta} C. de Tenerife																					
Izaña																					
OBSERVACIONES Á 18 ^h												OBSERVACIONES Á									
La Coruña	23,6	-0,5	5	S-2	14	N	de ayer. St, Ci-st	3													
Gijón	23,8	0,1	4	Cal-o	13	NB	St	2													
Santander	23,8	0,3	1	Cal-o	14	NB	Ci-cu	3													
Valladolid	23,4	0,4	1	Cal-o	13	N	St-cu														
Zaragoza	15,4	0,8	4	Cal-o	14	N	Nb, A-cu														
Barcelona	25,8	0,1	1	Cal-o	14	NB															
Tortosa	25,9	0,0	0	NNE-2	15	LL															
Mahón	23,4	0,0	0	NE-2	19	N	Cu-nb	4													
Madrid	25,5	1,7	9	Cal-o	9	N	St-cu, Ci-st														
Badajóz	22,5	0,4	1	NW-o	19	N	Ci-st														
Alicante	22,3	0,8	1	SE-2	17	N	Cu	2													
Granada																					
Sevilla																					
Almería	23,4	1,9	1	Cal-o	14	D	St-cu	1													
Málaga																					
S. Fernando	22,6	1,3	1	W-3	15	D		3													
Melilla	19,1	1,7	1	Cal-o	16	N	Cu-nb	5													
Tetuán	21,1	0,5	4	NW-3	15	D															
S ^{ta} C. de Tenerife																					
Izaña																					

NOTICIAS

Expresado en medias horas antes observación.
 D Despejado ó semidespejado - N Nuboso ó cubierto - NB Niebla ó bruma - A Aguaceros - ll Lloviznas - LL Lluvias - G Granizo (sin truenos) - An Aguanieve - nv Nieve - T Tormenta.
 D Despejado ó semidespejado - N Nuboso - NC Cubierto constantemente - NB Niebla ó bruma - A Aguaceros - ll Lloviznas - nv Nieve ó aguanieve - G Granizo (sin truenos) - T Tormenta.
 Sobre el nivel del mar.