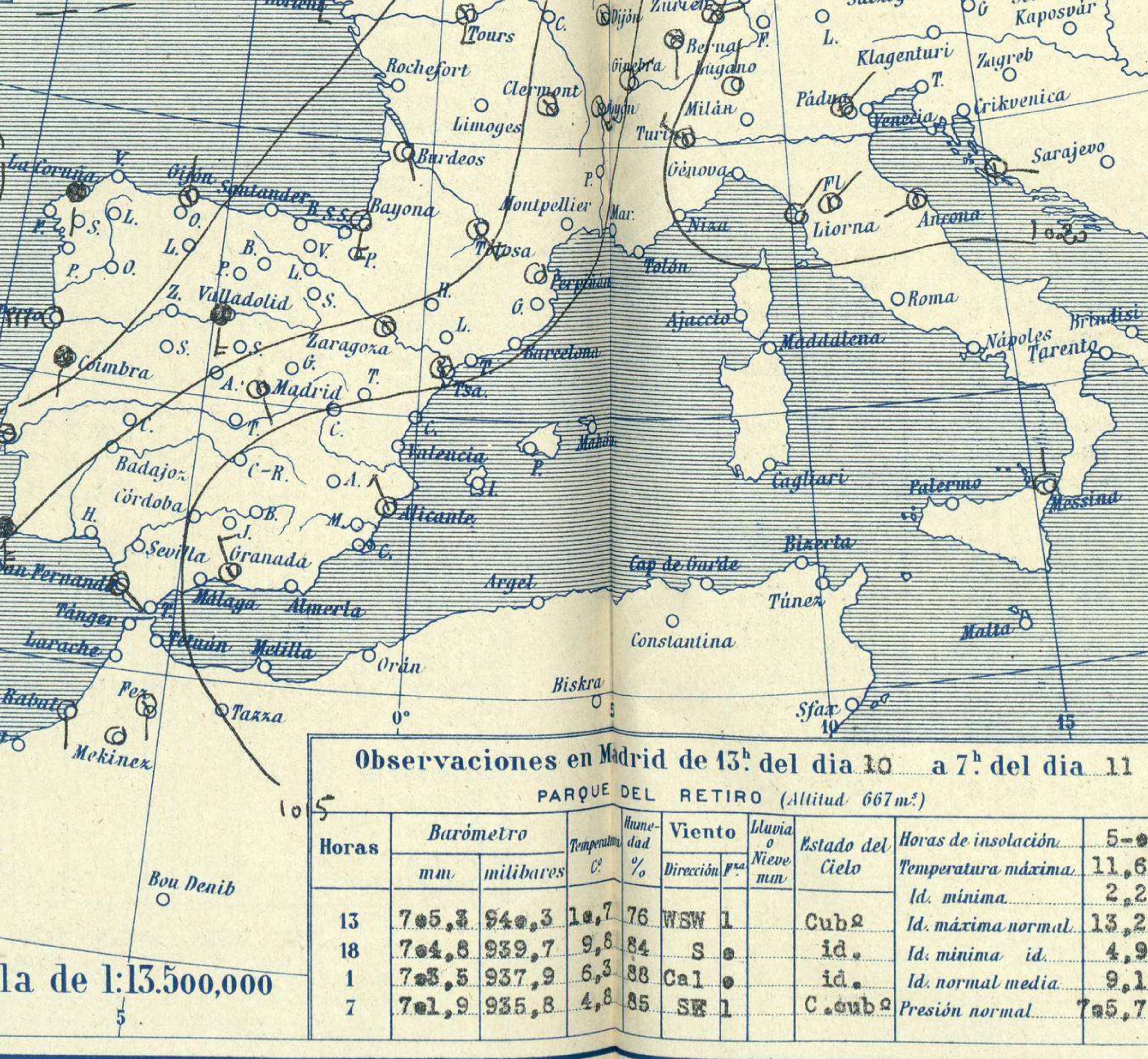
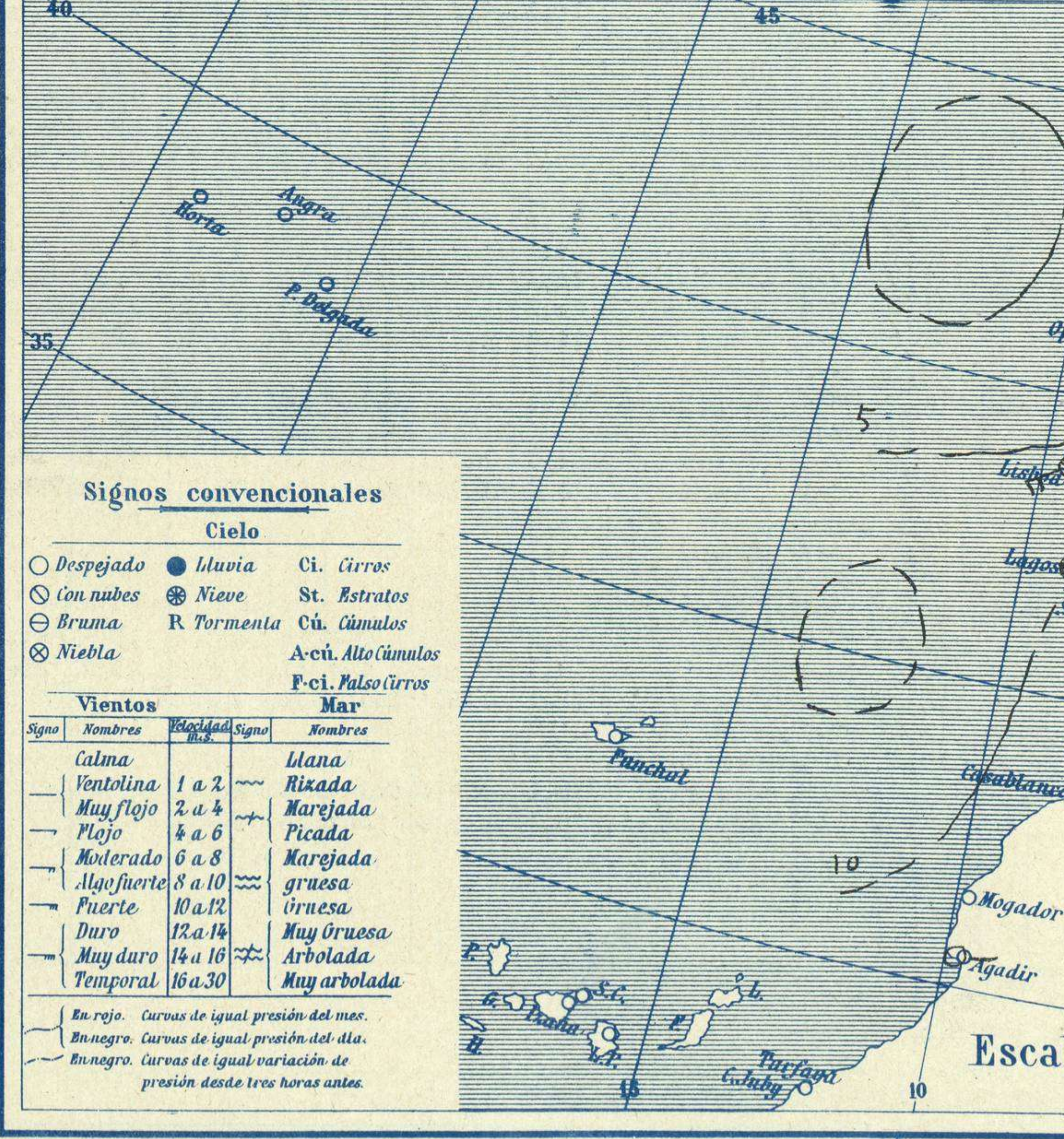


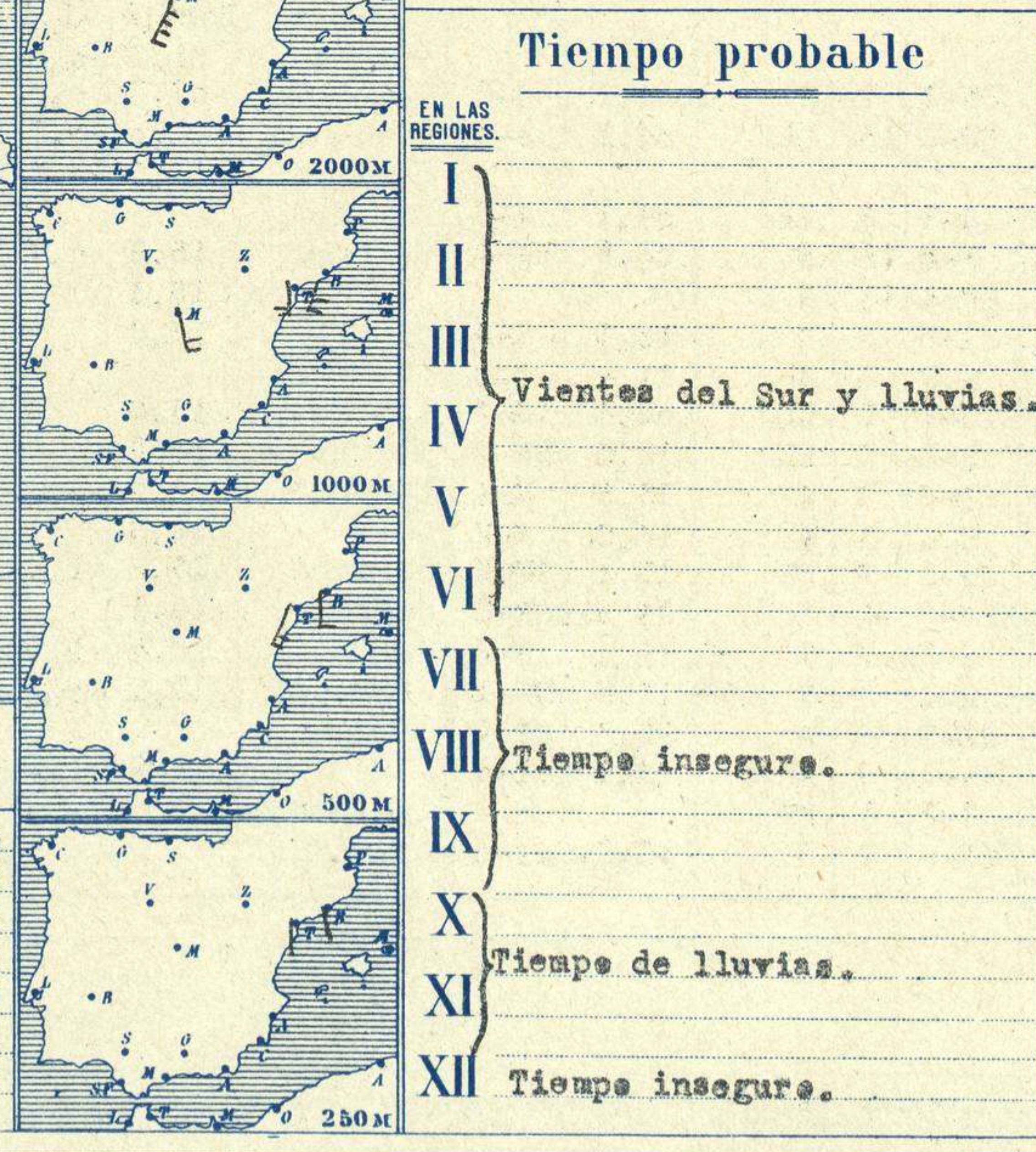
Temperaturas extrema y Lluvia

Estaciones	Temperaturas		Lluvia mm
	Máx.	Mínim.	
La Coruña	17	9	19
Santiago	18	7	18
Pontevedra	12	8	33
Lugo			
Orense	12	5	26
Gijón	19	8	1p
Oviedo	19	9	
Santander	16	13	
Bilbao	17	13	
San Sebastián	17	14	
León	10	4	17
Zamora	14	4	9
Palencia	12	6	4
Burgos	10	3	6
Soria	8	2	
Valladolid	12	6	3
Salamanca	10	4	9
Ávila	8	4	0,3
Segovia	11	5	
Madrid	12	2	
Toledo	14	7	
Guadalajara	11	5	
Cuenca	10	2	
Ciudad-Real	14	1	
Albacete	14	2	
Cáceres	14	7	4
Badajoz	17	8	5
Vitoria	14	9	
Logroño	14	7	
Pamplona	12	7	
Huesca	13	6	
Zaragoza	15	3	
Lérida	19	5	
Gerona	18	11	
Barcelona	18	11	
Tarragona	19	10	
Tortosa	18	3	
Teruel	11	0	
Castellón			
Valencia	20	7	
Alicante	23	7	
Murcia	21	5	
Sevilla			
Córdoba	18	5	
Jaén	14	6	
Baeza	13	5	
Granada	14	4	
Huelva	20	11	?
San Fernando	19	10	
Tarifa	16	14	
Algeciras	18	10	
Málaga	19	12	
Almería	19	11	
Palma	18	13	
Ibiza			
Mahón	19	11	1p
Las Palmas			
St. Cruz de T.			
Laguna			
Izaña			
Tetuán			
Melilla	21	12	
Tánger			



Estado General

Camina lentamente la horrasa de las Islas Británicas y se acentúan los núcleos secundarios del occidente de Portugal. En España pierde estabilidad el buen tiempo y se acentúa el régimen de lluvias.



Observaciones en Madrid de 15h del día 10 a 7h del día 11

PARQUE DEL RETIRO (Altitud 667m.)

Horas	Barómetro		Temperatura C.	Humedad %	Viento Dirección Fm.	Lluvia o Nieve mm.	Estado del Cielo	Horas de insolación	5-0 Temperatura máxima
	mm	milibares							
13	705,3	940,3	10,7	76	WSW 1		Cub²	Id. mínima	11,6
18	704,8	939,7	9,8	84	S e		Id.	Id. máxima normal	2,2
1	703,5	937,9	6,3	88	Ca 1 e		Id.	Id. mínima id.	13,2
7	701,9	935,8	4,8	85	SE 1		C.cub²	Id. normal media	4,9
								Presión normal	9,1
									705,7

Signos convencionales

Cielo

- Despejado
- Lluvia
- con nubes
- Bruma
- ⊗ Niebla
- Ci. Cirros
- St. Estratos
- Cú. Cúmulos
- Acú. Alto Cúmulos
- F. ci. P. Alto Cirros

Vientos

Signo	Nombres	Velocidad	Signo	Nombres
—	Calma		—	Ilana
—	Ventolina	1 a 2	—	Rizada
—	Muy flojo	2 a 4	—	Marejada
—	Flojo	4 a 6	—	Picada
—	Moderado	6 a 8	—	Marejada gruesa
—	Algo fuerte	8 a 10	—	Gruesa
—	Fuerte	10 a 12	—	Gruesa
—	Duro	12 a 14	—	Muy gruesa
—	Muy duro	14 a 16	—	Arbolada
—	Temporal	16 a 30	—	Muy arbolada

Mar

En rojo. Curvas de igual presión del mar.
En negro. Curvas de igual presión del día.
En negro. Curvas de igual variación de presión desde tres horas antes.

Escala de 1:13.500,000

OBSERVACIONES DE ESPAÑA

ESTACIONES	PRESIÓN MILIBARES			VIENTO	TEMPERATURA	TIEMPO	NUBES	MAR	DIRECCIÓN Y FUERZA DEL VIENTO A							
	á O°	VARIACIÓN	C.						D. y F.	PRESENTE	PASADO	250	500	1000	2000	3000
	N. M. G. N.															
OBSERVACIONES Á 7 ^h																
La Coruña	1001,9	0,7	1	S-2	10	LL	Nb	5	OBSERVACIONES Á							
Gijón	01,6	-0,8	5	N-2	12	N	Nb, A-st	2								
Santander	04,5	0,3	4	SW-6	14	N	Cu-nb	3								
Valladolid	07,3	-0,5	8	S-5	7	LL	Nb									
Zaragoza	15,3	-0,5	6	Cal-o	4	N	Cu, A-st									
Barcelona	15,1	-0,3	6	Cal-o	12	NB			SSE-1	S-3	SSW-4	SSW-6	SSW-6	SSW-7		
Tortosa	14,6	-0,3	8	Cal-o	7	N			S-2	SSW-4	S-4					
Mahón	15,5	-1,1	5	Cal-o	15	N	B-st-cu, A-cu									
Madrid	14,7	-1,3	5	SE-1	5	N	Cu-nb				SSS-5	SSW-7				
Badajóz	08,9	-1,2	5	S-3	11	LL	Nb									
Alicante	13,9	-0,9	6	NW-1	10	N	Cu, Ci-st	1								
Granada	15,9			NW-3	5	N										
Sevilla																
Almería	14,9	-0,4	6	N-3	11	N	Cu-nb	1								
Málaga	13,9	0,3	1	Cal-o	12	N	Cu, Ci-cu	0								
S. Fernando	12,1	-1,6	5	SE-2	11	N	Ci	3								
Melilla	12,5	-0,7	6	SSW-1	16	N	St, Ci-cu	1								
Tetuán																
S ^{ta} C. de Tenerife																
Izafía																
OBSERVACIONES Á 18 ^h de ayer.																
La Coruña	02,5	1,1	5	SW-3	19	N	Nb, A-st	5	OBSERVACIONES Á							
Gijón	04,8	0,1	4	Cal-o	15	N	B-st-cu	2								
Santander	092,5	-0,7	6	S-8	16	N	St-cu, Ci-st									
Valladolid	013,4	-0,3	8	SSW-4	10	ll	Nb									
Zaragoza	16,6	0,3	4	SE-o	11	D										
Barcelona	17,9	0,8	2	NW-1	14	D	Ci-st									
Tortosa	18,1	0,0	0	SSW-2	13	D										
Mahón	17,8	0,0	0	SW-2	15	D		4								
Madrid	17,4	0,0	4	S-o	10	N	St-cu									
Badajóz	15,9	-0,1	5	S-2	14	N	St-cu									
Alicante	20,5	0,3	4	W-1	13	D		2								
Granada	18,6	-0,8	5	W-1	11	D	Cu									
Sevilla																
Almería	19,4	0,4	4	Cal-o	12	D	Ci									
Málaga	19,3	0,0	7	Cal-o	14	?										
S. Fernando	17,8	-0,5	6	Cal-o	15	D		4								
Melilla	16,4	0,0	0	Cal-c	17	N	St-cu, Ci-st	1								
Tetuán																
S ^{ta} C. de Tenerife																
Izafía																

NOTICIAS

* Expresado en medias horas antes observación.
 ** D Despejado ó semidespejado.-N Nuboso ó cubierto.-NB Niebla ó brumas.-A Aguaceros.-ll Lloviznas.-LL Lluvias.-G Granizo (sin truenos).-An Aguanieve.-nv Nieve.-T Tormenta.
 *** D Despejado ó semidespejado.-N Nuboso.-NC Cubierto constantemente.-NB Niebla ó bruma.-A Aguaceros.-ll Llovizna.-nv Nieve ó aguanieve.-G Granizo (sin truenos).-T Tormenta.
 **** Sobre el nivel del mar.