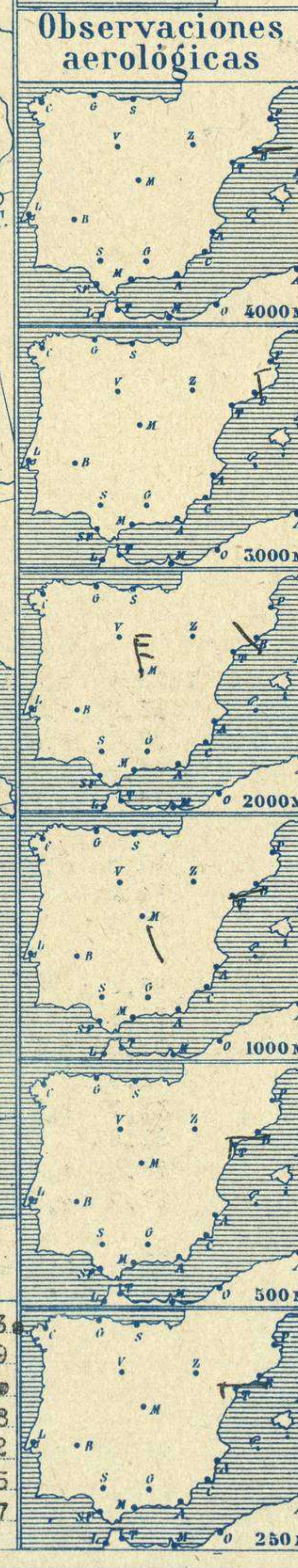
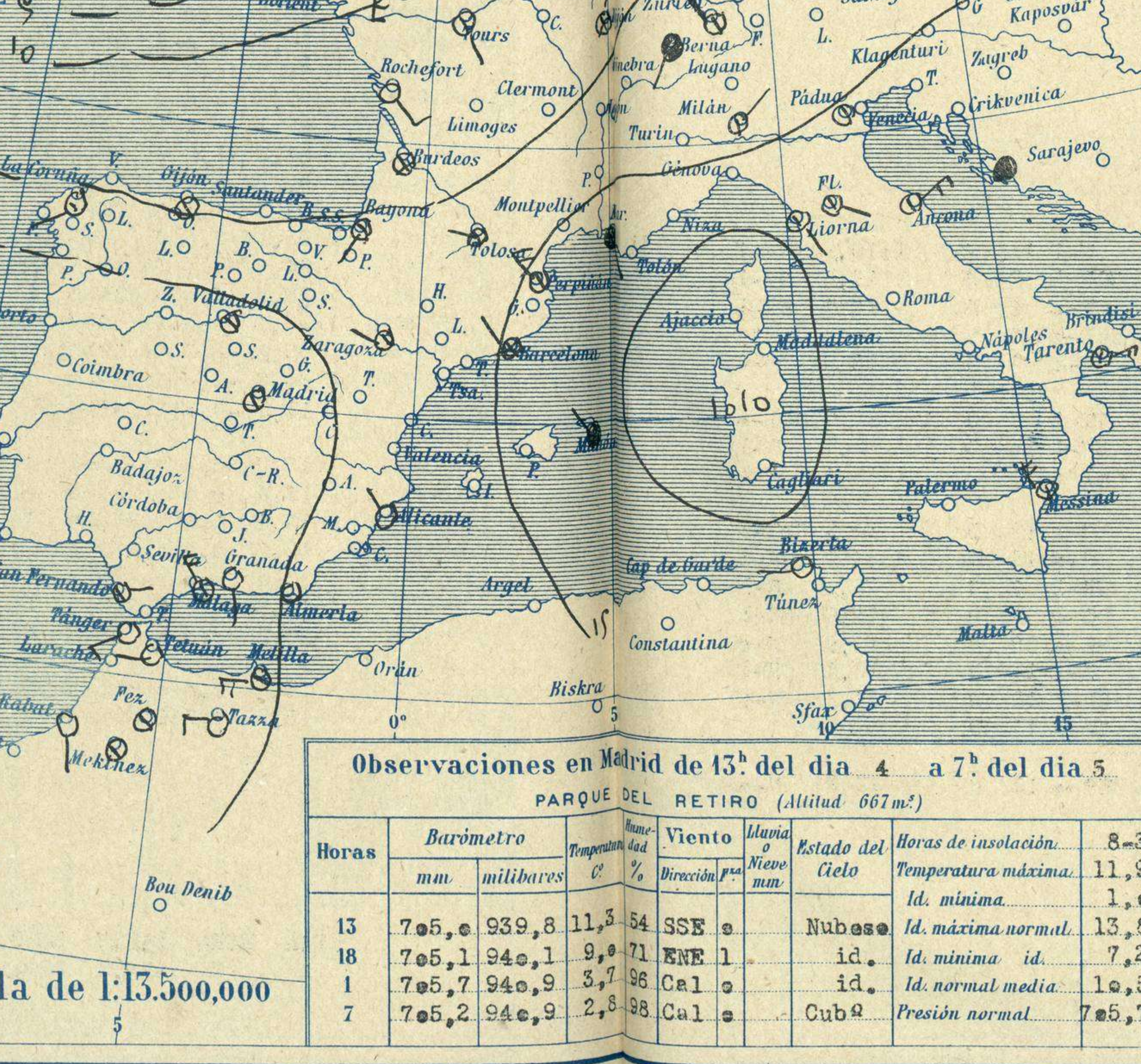
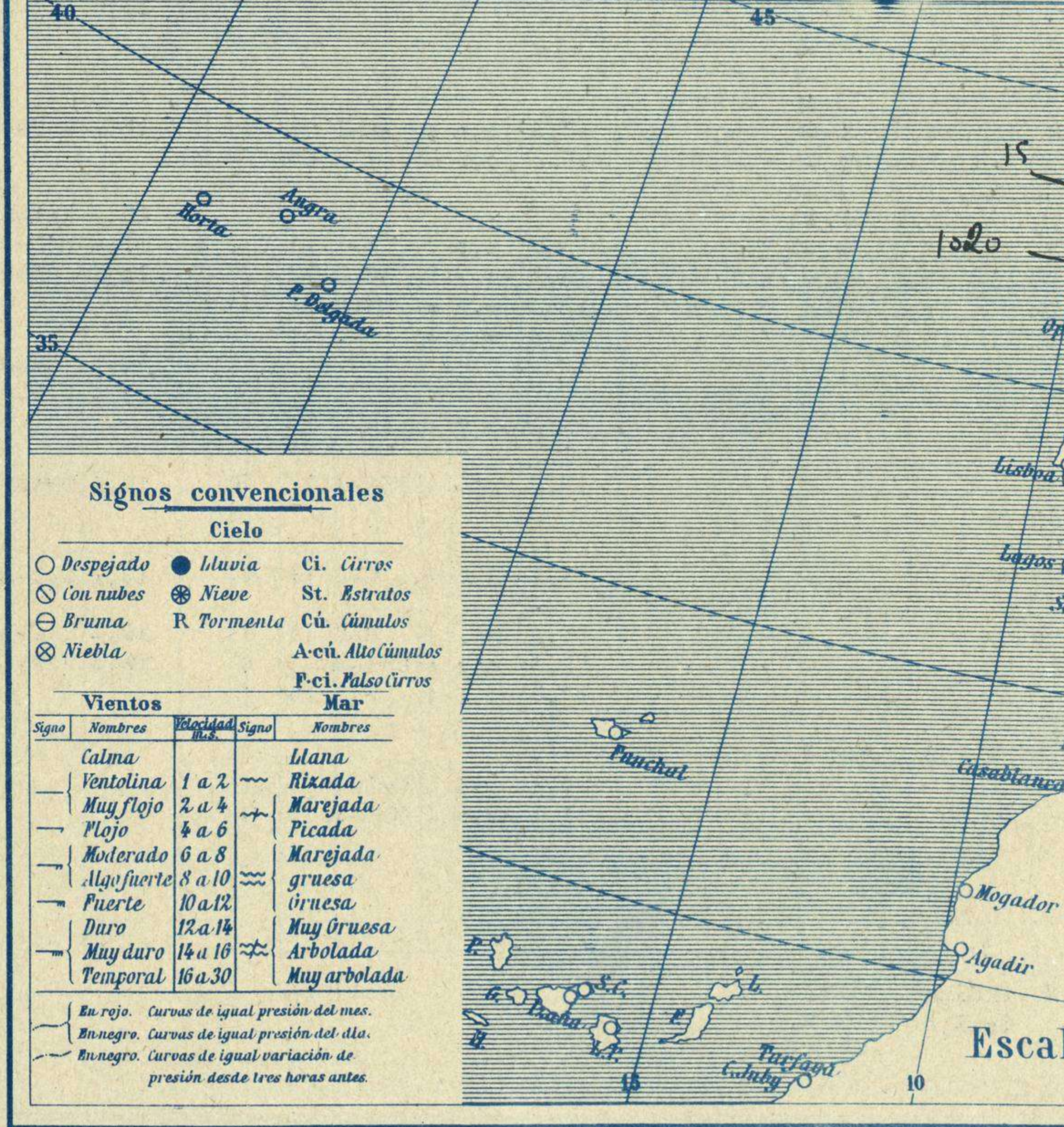


Temperaturas extrema y Lluvia

| Estaciones | Temperaturas | | Lluvia |
|----------------|--------------|--------|--------|
| | Máx. | Mínim. | |
| La Coruña | 16 | 13 | 3 |
| Santiago | 17 | 11 | 1 |
| Pontevedra | | | |
| Lugo | | | |
| Orense | 15 | 2 | |
| Gijón | 16 | 10 | |
| Oviedo | 16 | 7 | |
| Santander | 16 | 10 | 1 |
| Bilbao | 14 | 8 | 2 |
| San Sebastián | 14 | 7 | 16 |
| León | 10 | 5 | |
| Zamora | | | |
| Palencia | 12 | 3 | |
| Burgos | 9 | 1 | |
| Soria | 10 | 1 | |
| Valladolid | 12 | 1 | |
| Salamanca | 11 | 6 | |
| Ávila | 7 | 2 | ip |
| Segovia | 8 | 1 | |
| Madrid | 12 | 1 | |
| Toledo | 14 | 5 | |
| Guadalajara | 12 | 2 | |
| Cuenca | 11 | 2 | |
| Ciudad-Real | 13 | 3 | |
| Albacete | 12 | 2 | |
| Cáceres | 14 | 6 | |
| Badajoz | 17 | 7 | |
| Vitoria | 9 | 1 | 1 |
| Logroño | 12 | 4 | ip |
| Pamplona | 10 | 3 | 2? |
| Huesca | 15 | 2 | |
| Zaragoza | 13 | 7 | |
| Lérida | | | |
| Gerona | 18 | 6 | 1 |
| Barcelona | 17 | 11 | |
| Tarragona | 17 | 8 | |
| Tortosa | | | |
| Teruel | 10 | 4 | |
| Castellón | | | |
| Valencia | 20 | 10 | |
| Alicante | 21 | 10 | |
| Murcia | 20 | 8 | |
| Sevilla | 21 | 3 | |
| Córdoba | 17 | 6 | |
| Jaén | 15 | 6 | |
| Baeza | 12 | 5 | |
| Granada | 14 | 3 | |
| Huelva | 19 | 10 | |
| San Fernando | 18 | 10 | |
| Tarifa | 16 | 12 | |
| Algeciras | 19 | 11 | |
| Málaga | 20 | 11 | |
| Almería | 19 | 11 | |
| Palma | 18 | 11 | 6 |
| Ibiza | | | |
| Mahón | 17 | 11 | 7 |
| Las Palmas | | | |
| S.º Cruz de T. | | | |
| Laguna | | | |
| Izaña | | | |
| Tetuán | 16 | 12 | |
| Melilla | ? | 12 | |
| Tánger | 19 | 11 | |



Observaciones aerológicas

Estado General

Un centro borrascoso de importancia se encuentra al occidente de Escocia produciendo muy mal tiempo en las Islas Británicas y Norte de Francia. En España residen las presiones altas extendiéndose hacia las Canarias.

Tiempo probable

EN LAS REGIONES.

I } Tiempo de chubascos. - lluv.

II }

III } Vientos flojos y moderados del Sur y tiempo inseguro.

IV }

V }

VI }

VII }

VIII }

IX } Buen tiempo poco estable.

X }

XI }

XII }

Observaciones en Madrid de 13h del día 4 a 7h del día 5

PARQUE DEL RETIRO (Altitud 667m²)

| Horas | Barómetro | | Temperatura C. | Humedad % | Viento Dirección y fuerza | Estado del Cielo | Horas de insolación |
|-------|-----------|-----------|-------------------|--------------|------------------------------|------------------|--|
| | mm | milibares | | | | | |
| 13 | 705,6 | 939,8 | 11,3 | 54 | SSE e | Nubes | 8-3 |
| 18 | 705,1 | 940,1 | 9,9 | 71 | ENE l | id. | Id. máxima normal. 11,9 Id. mínima. 1,0 |
| 1 | 705,7 | 940,9 | 3,7 | 96 | Cal e | id. | Id. normal media. 10,5 |
| 7 | 705,2 | 940,9 | 2,8 | 98 | Cal e | Cub.ª | Presión normal. 705,7 |

OBSERVACIONES DE ESPAÑA

| ESTACIONES | PRESIÓN MILIBARES | | | VIENTO D. y F. | TEMPERATURA C. | TIEMPO PRESENTE PASADO | NUBES | MAR | DIRECCIÓN Y FUERZA DEL VIENTO Á | | | | | | | | | | |
|--|---------------------|-----------|-----------|-------------------|-------------------|---------------------------|---------------|-----|---------------------------------|-------|----------|--------|-------|-------|------|------|------|------|------|
| | á O° N. M. G. N. | | VARIACIÓN | | | | | | C. | C. | PRESENTE | PASADO | 250 | 500 | 1000 | 2000 | 3000 | 4000 | 5000 |
| | N. M. G. N. | VARIACIÓN | | | | | | | | | | | | | | | | | |
| OBSERVACIONES Á 7 ^h | | | | | | | | | | | | | | | | | | | |
| La Coruña | 15,0 | -0,8 | 5 | SW-2 | 15 | N | Nb | | | | | | | | | | | | |
| Gijón | 14,4 | -0,9 | 8 | W-3 | 13 | N | A-st-cu, A-cu | | | | | | | | | | | | |
| Santander | 10,7 | 0,5 | 3 | S-3 | 12 | N | A-st-cu | | | | | | | | | | | | |
| Valladolid | 20,5 | 0,4 | 4 | Cal-e | 5 | N | St | | | | | | | | | | | | |
| Zaragoza | 17,1 | 0,4 | 4 | W-2 | 8 | N | A-cu | | | | | | | | | | | | |
| Barcelona | 13,0 | 0,0 | 0 | NW-2 | 11 | NB | Cu, Ci | W-3 | W-3 | WSW-3 | NNW-1 | N-3 | ENE-2 | ENE-6 | | | | | |
| Tortosa | | | | | | | | | | | | | | | | | | | |
| Mahón | 11,1 | 0,0 | 0 | NW-1 | 12 | LL | Nb | | | | | | | | | | | | |
| Madrid | 20,7 | 0,9 | 2 | Cal-e | 3 | N | A-st-cu | | | | | | | | | | | | |
| Badajóz | 19,8 | 0,3 | 1 | Cal-e | 12 | N | St | | | | | | | | | | | | |
| Alicante | 15,0 | 0,7 | 4 | WNW-2 | 12 | N | Cu, A-cu | | | | | | | | | | | | |
| Granada | 26,5 | 0,9 | 1 | S-1 | 5 | D | Cu, Ci | | | | | | | | | | | | |
| Sevilla | 19,3 | 0,7 | 3 | Cal-e | 10 | D | Fr-cu, Ci-st | | | | | | | | | | | | |
| Almería | 17,1 | 0,5 | 1 | Cal-e | 12 | N | A-st-cu, Ci | | | | | | | | | | | | |
| Málaga | 17,4 | 0,9 | 4 | WNW-6 | 13 | N | Ci-cu | | | | | | | | | | | | |
| S. Fernando | 20,7 | 1,3 | 1 | NE-2 | 11 | N | Ci-st | | | | | | | | | | | | |
| Melilla | 17,7 | -0,3 | 6 | W-4 | 18 | N | A-st-cu, Ci | | | | | | | | | | | | |
| Tetuán | 19,5 | 1,6 | 1 | W-3 | 14 | D | Cu, Ci | | | | | | | | | | | | |
| S ^{ta} C. de Tenerife | | | | | | | | | | | | | | | | | | | |
| Izafía | | | | | | | | | | | | | | | | | | | |
| OBSERVACIONES Á 18 ^h de ayer. | | | | | | | | | | | | | | | | | | | |
| La Coruña | 18,6 | 0,0 | 0 | S-1 | 14 | N | Nb | | | | | | | | | | | | |
| Gijón | 18,3 | -0,4 | 8 | WNW-1 | 14 | N | St, A-st | | | | | | | | | | | | |
| Santander | 18,1 | 0,5 | 4 | W-1 | 12 | D | Fr-cu | | | | | | | | | | | | |
| Valladolid | 20,9 | -0,1 | 7 | Cal-e | 5 | D | A-cu | | | | | | | | | | | | |
| Zaragoza | 15,7 | 0,8 | 2 | NW-3 | 11 | N | Cu-nb, A-cu | | | | | | | | | | | | |
| Barcelona | 11,8 | 1,3 | 4 | N-2 | 15 | N | | | | | | | | | | | | | |
| Tortosa | 13,3 | 0,0 | 0 | N-6 | 14 | D | | | | | | | | | | | | | |
| Mahón | 10,9 | 0,0 | 0 | NW-1 | 14 | N | Cu-nb | | | | | | | | | | | | |
| Madrid | 18,1 | 0,0 | 0 | ENE-1 | 9 | D | St-cu, Ci | | | | | | | | | | | | |
| Badajóz | 19,7 | 0,1 | 4 | NNE-1 | 15 | D | Ci | | | | | | | | | | | | |
| Alicante | 14,3 | 1,5 | 1 | WNW-2 | 16 | D | A-cu | | | | | | | | | | | | |
| Granada | 17,3 | 0,0 | 0 | W-1 | 10 | D | Cu, Ci | | | | | | | | | | | | |
| Sevilla | | | | | | | | | | | | | | | | | | | |
| Almería | 16,4 | 0,2 | 4 | Cal-e | 15 | N | A-st-cu, Ci | | | | | | | | | | | | |
| Málaga | 14,6 | 1,2 | 1 | NW-2 | 16 | D | Cu, Ci | | | | | | | | | | | | |
| S. Fernando | 20,5 | 0,0 | 0 | WNW-3 | 15 | D | | | | | | | | | | | | | |
| Melilla | | | | | | | | | | | | | | | | | | | |
| Tetuán | 17,3 | 0,5 | 4 | W-5 | 15 | D | | | | | | | | | | | | | |
| S ^{ta} C. de Tenerife | 21,1 | -0,3 | 6 | NNW-4 | 22 | N | Cu-nb | | | | | | | | | | | | |
| Izafía | 769,9 | -0,8 | 5 | NW-6 | 6 | NB | | | | | | | | | | | | | |

NOTICIAS

* Expresado en medias horas antes observación.
 .. D Despejado ó semidespejado - N Nuboso ó cubierto - NB Niebla ó bruma - A Aguaceros - ll Lloviznas - LL Lluvias - G Granizo (sin truenos) - An Aguanieve - nv Nieve - T Tormenta.
 ... D Despejado ó semidespejado - N Nuboso - NC Cubierto constantemente - NB Niebla ó bruma - A Aguaceros - ll Lloviznas - nv Nieve ó aguanieves - G Granizo (sin truenos) - T Tormenta.
 Sobre el nivel del mar.