





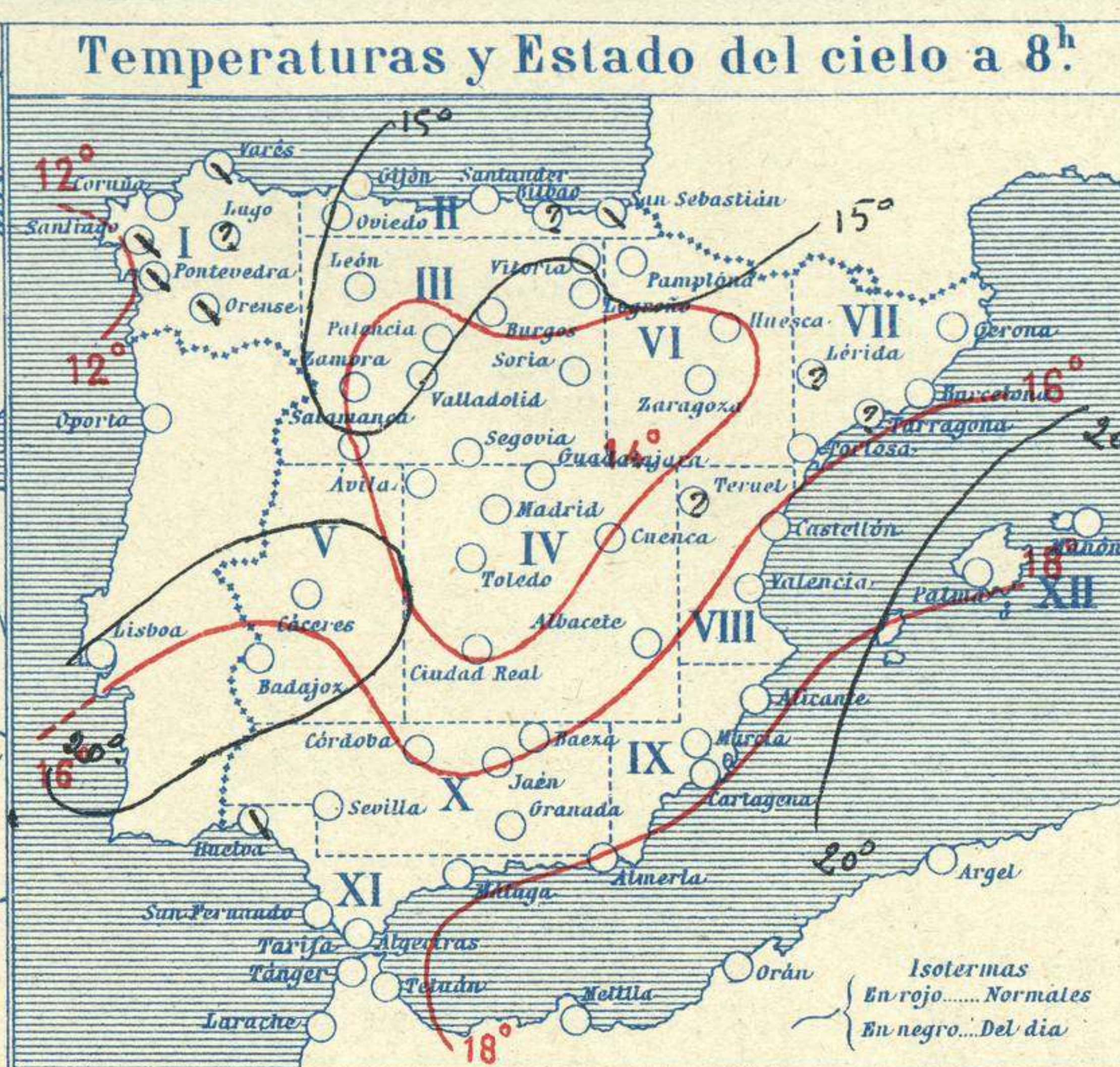
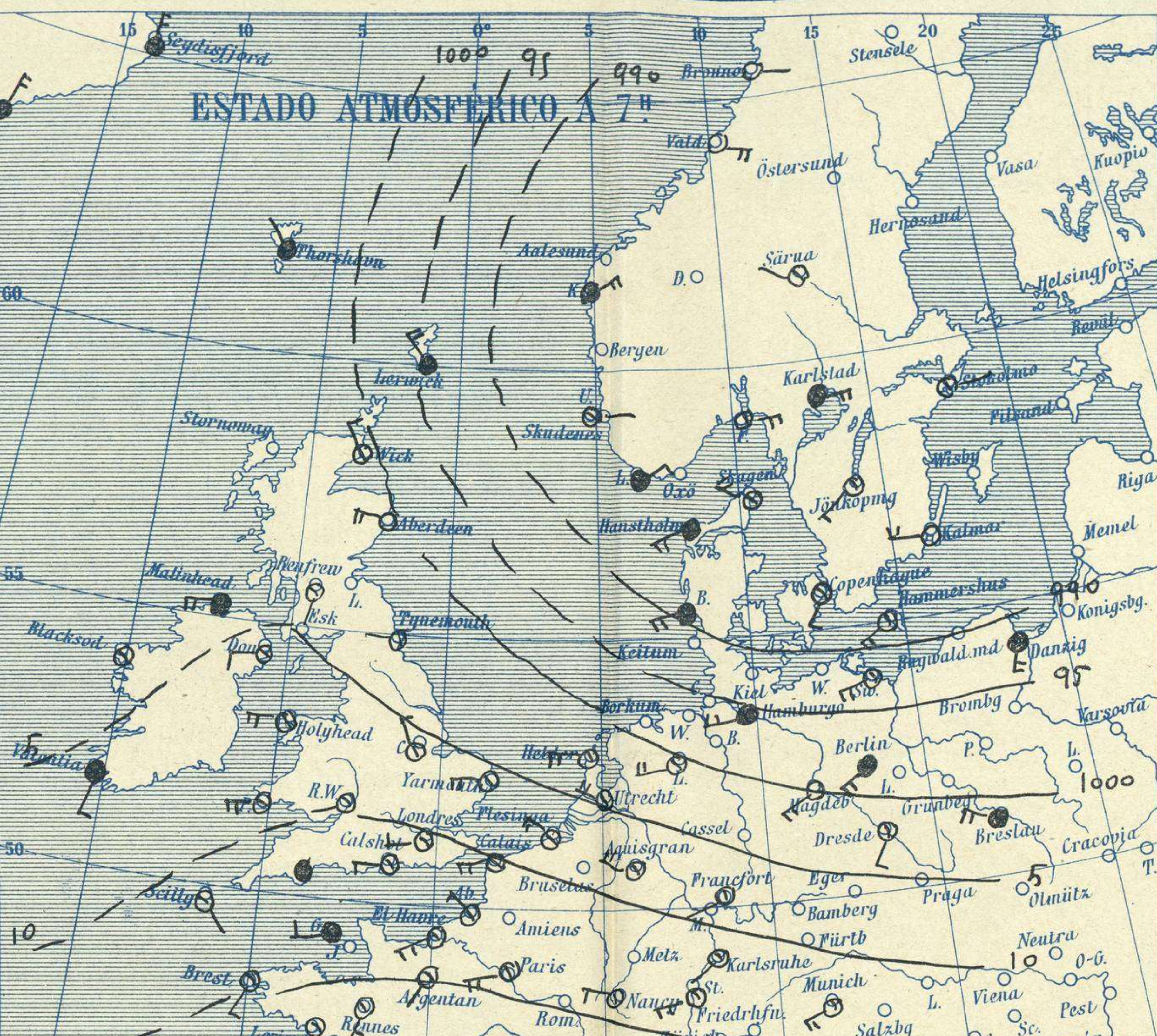
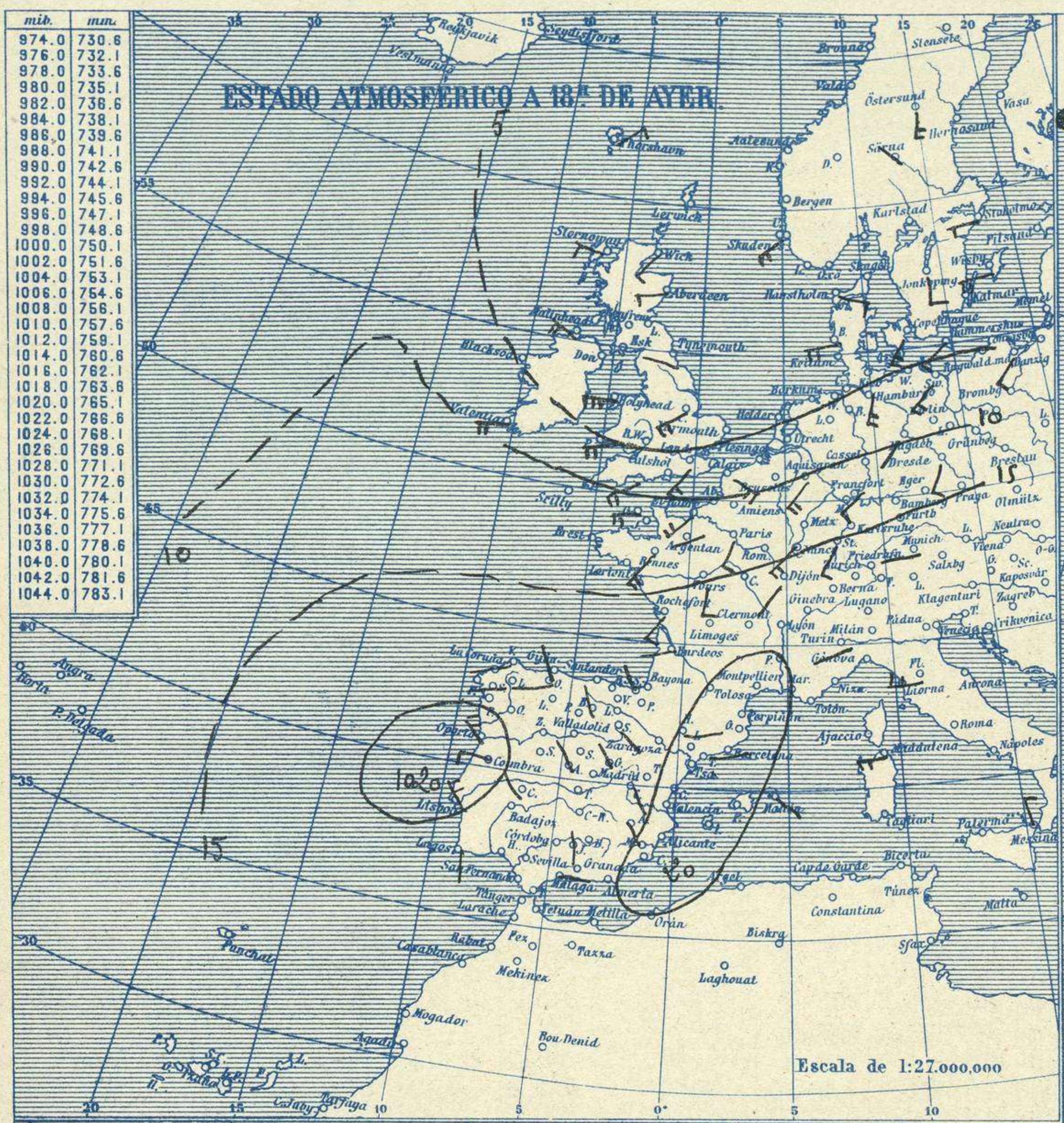


# SERVICIO METEOROLÓGICO ESPAÑOL.

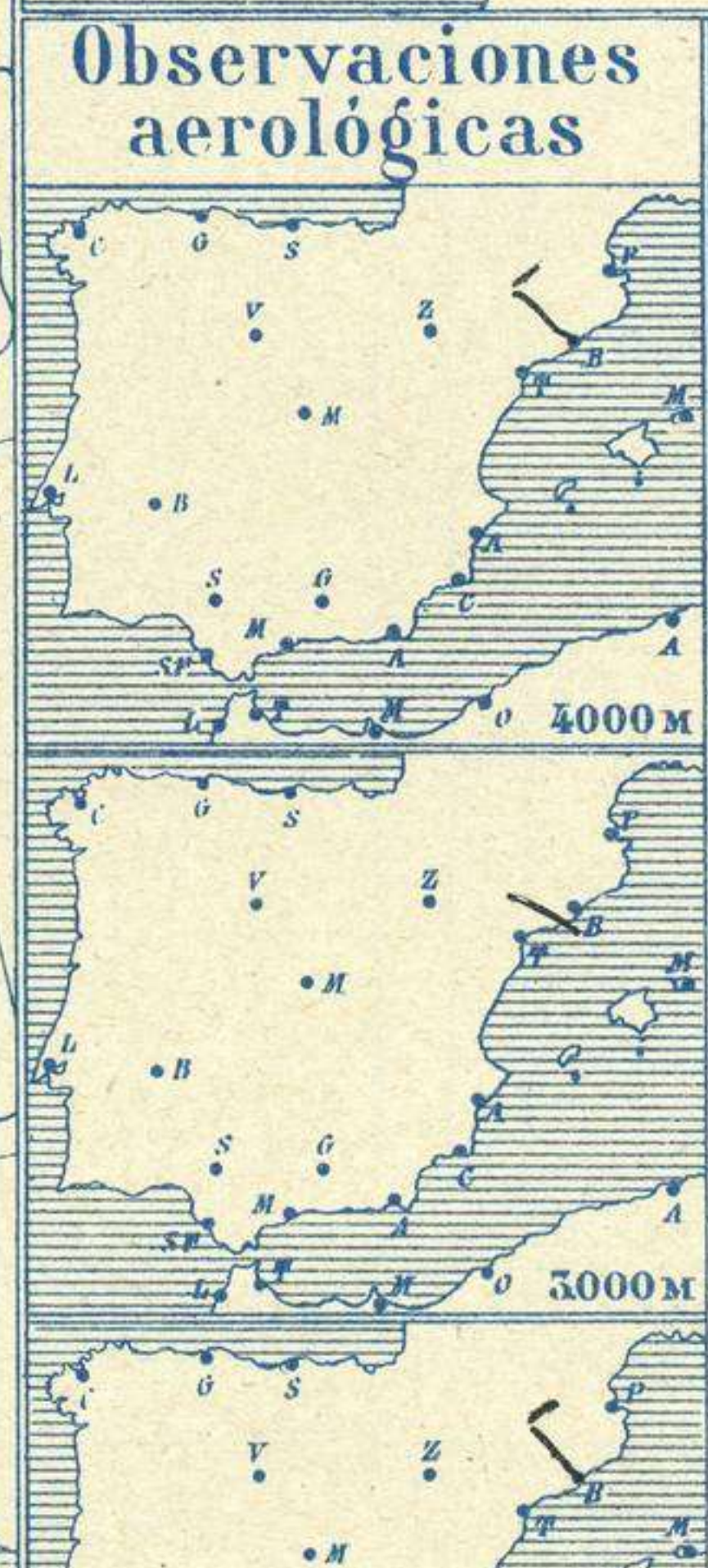
## Boletín del Martes 12 de Octubre de 1926

AÑO XXXIV

Núm. 265

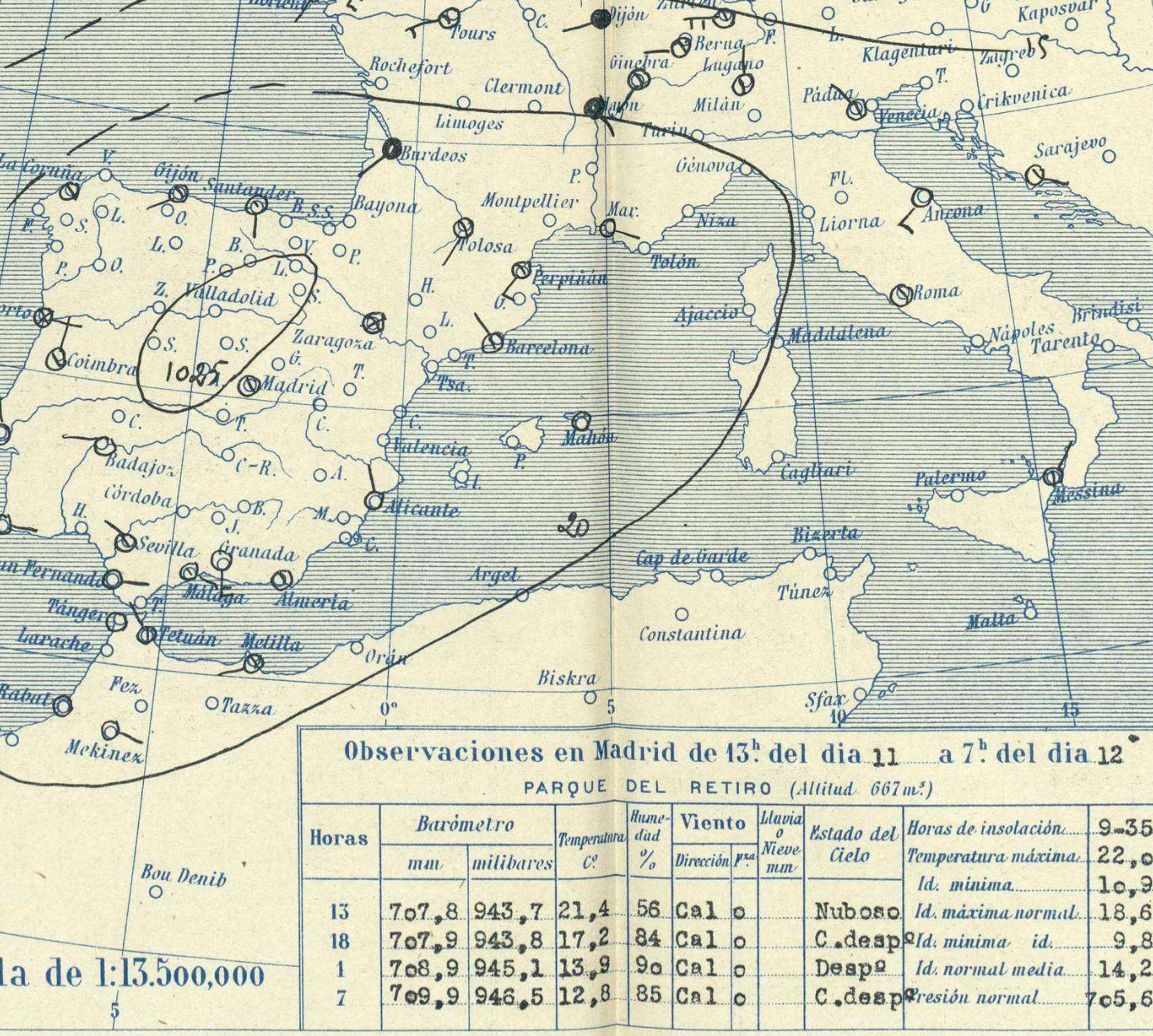
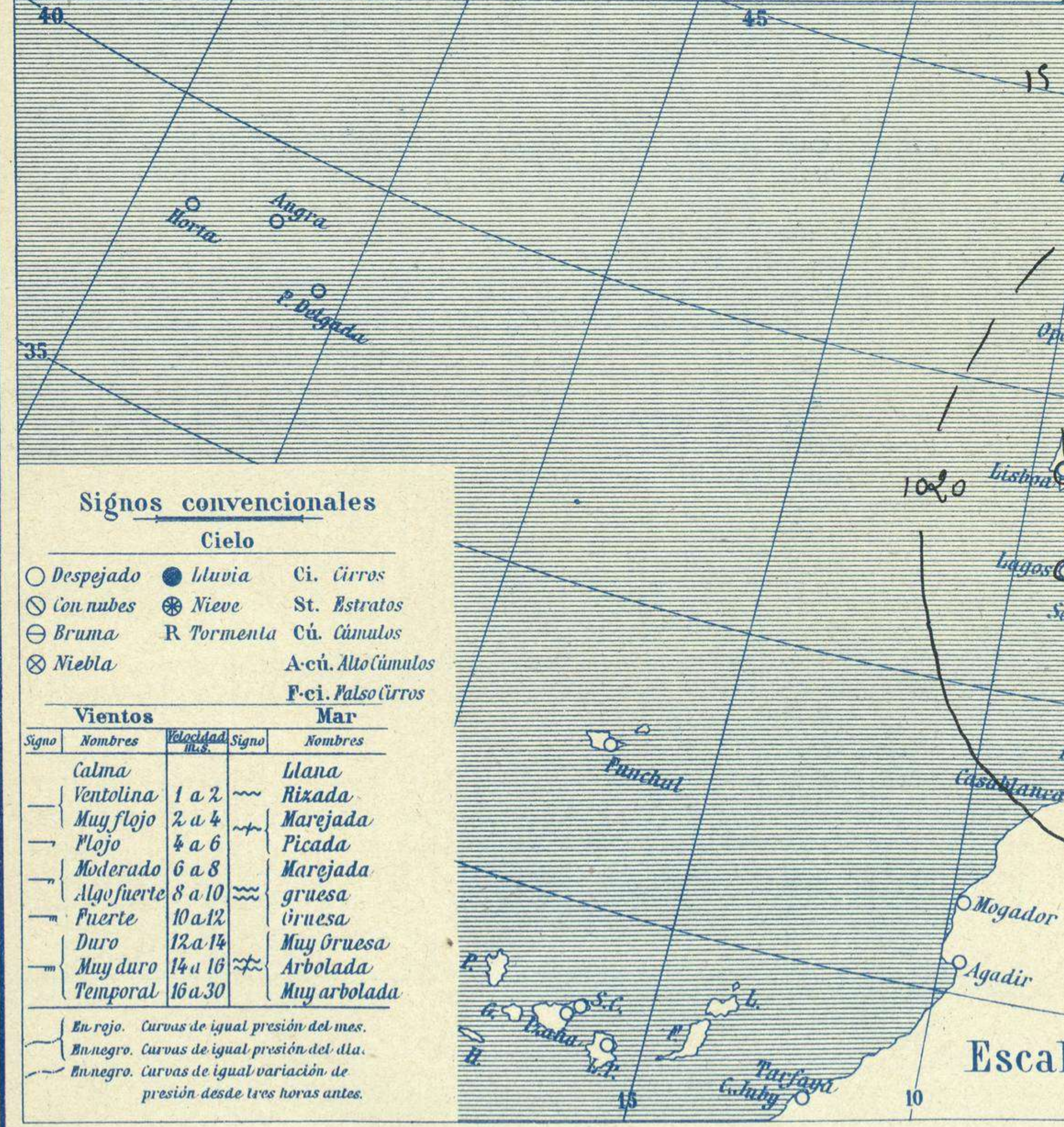
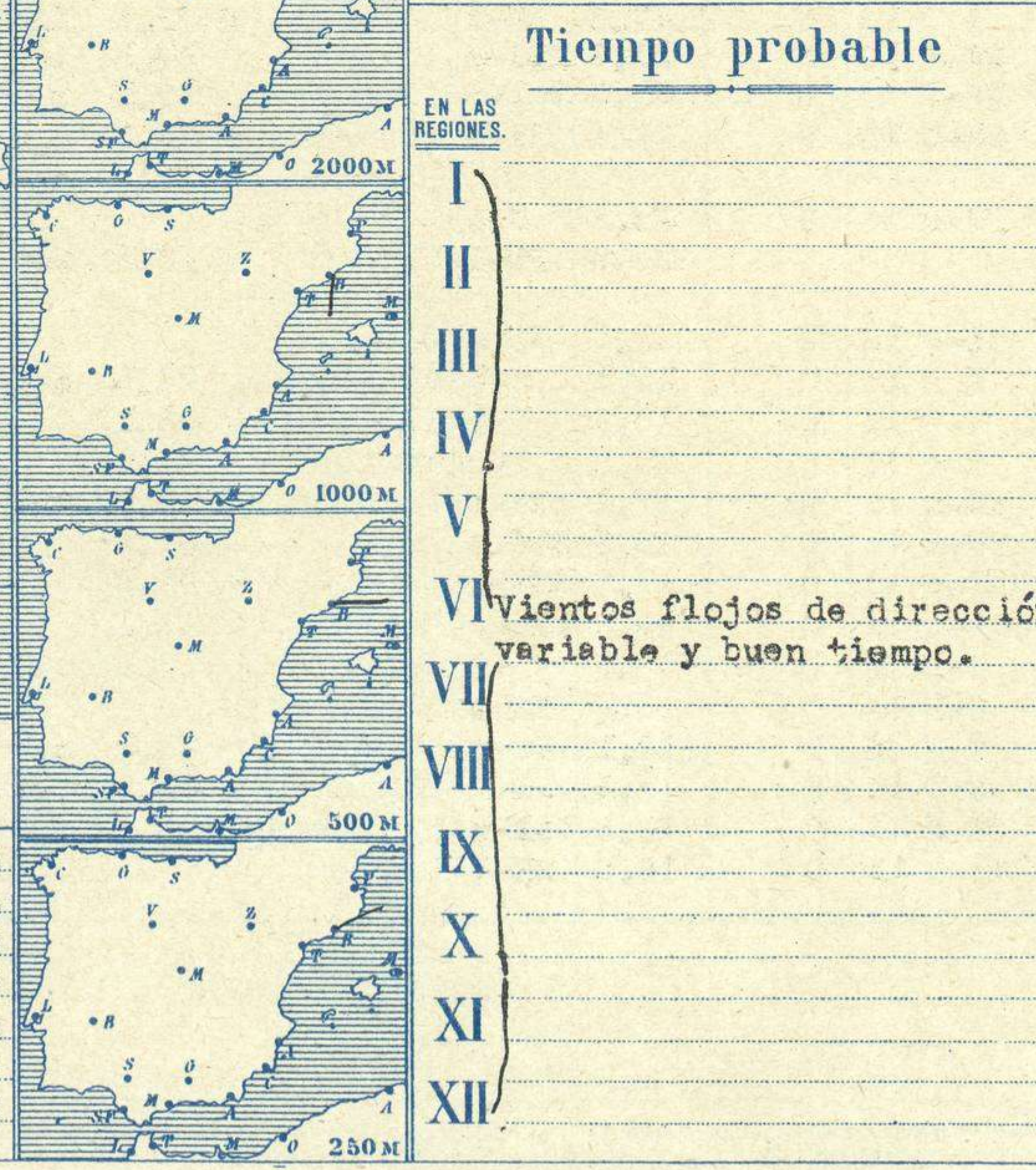


Estaciones	Temperaturas		Lluvia
	Máx.	Mínim.	
La Coruña	21	16	
Santiago	24	14	
Pontevedra	24	11	
Lugo			
Orense	27	13	
Oijón	21	14	
Oviedo			
Santander	22	16	
Bilbao			
San Sebastián	23	13	
León	22	7	
Zamora	25	6	
Palencia	24	6	
Burgos	26	9	
Soria	21	7	
Valladolid	24	6	
Salamanca	25	9	
Ávila	26	8	
Segovia	22	9	
Madrid	22	11	
Toledo	25	11	
Guadalajara	23	10	
Cuenca	23	?	
Ciudad-Real			
Albacete	22	10	
Cáceres	29	15	
Badajoz	29	14	
Vitoria	22	9	
Logroño	25	9	
Pamplona	27	8	
Huesca	23	11	
Zaragoza	23	11	
Lérida			
Gerona	24	13	ip
Barcelona	26	17	23
Tarragona			
Tortosa			
Teruel			
Castellón	24	16	
Valencia	23	16	
Alicante	24	16	
Murcia	27	14	
Sevilla	29	11	
Córdoba	27	16	
Jaén	23	15	
Baeza	22	13	
Granada			
Huelva	29	15	
San Fernando			
Tarifa	21	19	
Algeciras			
Málaga	25	19	
Almería			
Palma	24	14	1
Ibiza			
Mahón	22	19	
Las Palmas			
St. Cruz de T.			
Laguna			
Izaña			
Tetuán	26	13	
Melilla	24	17	
Tánger	25	15	



**Estado General**

Se corren al Báltico las presiones débiles y en la península Ibérica aparece bien caracterizado y definido un anticiclón por lo cual el buen tiempo se generaliza y toma estabilidad.



**Signos convencionales**

Cielo		Mar	
○ Despejado	● Lluvia	— l. lina	— l. lina
○ Con nubes	⊙ Nieve	— l. rizada	— l. rizada
○ Bruma	R Tormenta	— l. marejada	— l. marejada
⊗ Niebla	A. c. Alto Cúmulos	— l. picada	— l. picada
	F. c. Falso Cúmulos	— l. moderada	— l. moderada
		— l. algo fuerte	— l. algo fuerte
		— l. fuerte	— l. fuerte
		— l. duro	— l. duro
		— l. muy duro	— l. muy duro
		— l. temporal	— l. temporal

**Observaciones en Madrid de 13<sup>h</sup> del día 11 a 7<sup>h</sup> del día 12<sup>o</sup>**

PARQUE DEL RETIRO (Altitud 667 m.)

Horas	Barómetro		Temperatura	Humedad	Viento	Lluvia	Estado del Cielo	Horas de insolación	
	mm.	milibares						9-35	Temperatura máxima
13	707,8	943,7	21,4	56	Cal	○	Nuboso	Id. máxima normal	18,6
18	707,9	943,8	17,2	84	Cal	○	C. desp	Id. mínima id.	9,8
1	708,9	945,1	13,9	90	Cal	○	Despe	Id. normal media	14,2
7	709,9	946,5	12,8	85	Cal	○	C. desp	Presión normal	705,6



