

INSTITUTO GEOGRÁFICO Y CATASTRAL

BOLETÍN DEL SERVICIO METEOROLÓGICO

OBSERVACIONES DEL EXTRANJERO

AÑO XXXIV
Núm. 274

1926
12 de Octubre

| ESTACIONES | PRESIÓN MILIBARES | | VIENTO | TEMPE- RATURA | TIEMPO | | PRESIÓN MILIBARES | VIENTO | ESTACIONES | PRESIÓN | | VIENTO | TEMPE- RATURA | TIEMPO | | PRESIÓN MILIBARES | VIENTO | |
|------------------|-------------------|-----------|--------|------------------|--------|----|-------------------|--------|------------|---------|-----------------|--------|------------------|---------------|------------------|-------------------|--------|-----------|
| | á O. N.M.G.N. | VARIACIÓN | | | C | D | | | | F | *** PRESENTE | | | *** PASADO | á O. N.M.G.N. | | | VARIACIÓN |
| ISLANDIA | Seydisfjord | 104,3 | 2,0 | 1 | WNW-8 | 5 | D | D | 1006,1 | WNW-2 | De Bild | 1030,2 | 0,0 | 0 | Cal-0 | 7 | NE | NE |
| | Reykjavik | | | | | | | | 06,3 | SW-4 | Le Helder | 29,5 | 0,0 | 0 | SE-1 | 7 | NE | NE |
| | Vestfmannó | 18,1 | 2,0 | 1 | SW-6 | ? | T | A | 08,2 | WSW-5 | Flesinga | 30,2 | 0,0 | 0 | SW-2 | 11 | N | N |
| | Thorshavn | 22,3 | 2,7 | 1 | WNW-5 | 7 | N | N | 16,1 | W-3 | Bruselas | | | | | | | |
| | Stensele | | | | | | | | 21,7 | SSW-4 | Zurich | 26,9 | 0,0 | 0 | NW-0 | 5 | N | N |
| | Ostersund | 14,2 | -2,0 | 5 | SW-3 | 9 | LL | LL | 23,0 | SSE-2 | Berna | 26,5 | 0,0 | 0 | NE-0 | 3 | D | D |
| | Hernosánd | | | | | | | | 22,9 | SW-1 | Ginebra | 25,3 | 0,0 | 0 | NE-1 | 3 | D | D |
| | Sárna | 17,1 | -0,7 | 6 | SE-2 | 3 | N | N | 23,3 | Cal-0 | Lugano | 20,7 | 0,7 | 1 | N-0 | 7 | D | D |
| | Karlstad | 26,1 | -1,3 | 5 | SW-4 | 11 | N | N | 23,5 | W-3 | Calais | 30,5 | 0,0 | 0 | Cal-0 | 2 | D | |
| | Estocolmo | 28,1 | -0,7 | 5 | SW-2 | 10 | D | D | | | Abbeville | 30,7 | 0,4 | 1 | Cal-0 | 3 | D | |
| SUECIA Y NORUEGA | Jönköping | 31,4 | -0,7 | 6 | SW-3 | 4 | D | D | 32,7 | Cal-0 | El Havre | 31,0 | 0,4 | 1 | Cal-0 | 9 | D | |
| | Wisby | 33,0 | -0,7 | 6 | SE-3 | 10 | N | N | 32,7 | ESE-1 | Maguncia | 29,1 | 0,0 | 0 | Cal-0 | 6 | LL | |
| | Kalmar | 32,3 | 0,0 | 0 | NW-1 | 7 | NE | NE | 33,0 | SE-1 | Brest | 30,1 | 0,1 | 1 | E-1 | 11 | D | |
| | Bronnó | 07,3 | -2,5 | 6 | N-6 | 7 | LL | LL | 20,2 | W-3 | Lorient | | | | | | | |
| | Vallersund | 14,9 | 4,5 | 1 | NW-6 | 8 | LL | LL | 20,3 | SSW-1 | Rennes | 30,9 | 0,5 | 1 | NNE-1 | 4 | D | |
| | Kinn | 22,5 | 3,0 | 4 | NW-5 | 8 | LL | LL | 20,3 | S-8 | Argentan | 31,5 | 0,1 | 1 | Cal-0 | 3 | D | |
| | Dombaas | 16,7 | 1,0 | 4 | S-3 | 8 | LL | N | 12,8 | S-3 | Paris | 30,6 | 0,5 | 4 | Cal-0 | 3 | NE | |
| | Utsire | 23,0 | 2,0 | 4 | N-4 | 10 | LL | LL | 25,3 | SSW-5 | Nancy | 28,7 | -0,1 | 8 | NNW-1 | 3 | D | |
| | Fæerder | 24,7 | -0,5 | 7 | SW-6 | 13 | N | N | 29,1 | SW-4 | Estrasburgo | 28,2 | 0,0 | 0 | NNE-1 | 7 | JE | |
| | Lister | 26,1 | -1,0 | 6 | SW-5 | 13 | N | N | 28,8 | S-4 | Tours | 29,3 | 0,7 | 4 | NE-2 | 7 | D | |
| DINAMARCA | Skagen | 27,7 | -0,7 | 5 | SW-3 | 11 | D | D | 30,2 | WSW-1 | Dijon | 27,1 | 0,1 | 4 | NE-2 | 3 | D | |
| | Hanstholm | 27,3 | -1,3 | 5 | SSW-2 | 10 | N | NE | 35,1 | SW-1 | Rochefort | | | | | | | |
| | Blaavands | 30,1 | 0,0 | 0 | SSW-2 | 13 | D | NE | 31,7 | Cal-0 | Clermont | 28,9 | 0,1 | 4 | Cal-0 | 2 | D | |
| | Copenhague | 31,0 | 0,0 | 0 | SE-2 | 10 | N | NE | 32,1 | Cal-0 | Lyon | | | | | | | |
| | Hammershus | 31,5 | -2,0 | 6 | E-2 | 12 | N | NE | 32,3 | E-3 | Burdeos | | | | | | | |
| | Lerwick | 25,3 | 2,0 | 1 | W-1 | 8 | D | D | | | Bayona | | | | | | | |
| | Stornoway | 26,8 | 2,0 | 1 | Cal-0 | 6 | N | LL | 17,4 | NNE-1 | Tolosa | 25,3 | 0,3 | 4 | Cal-0 | 6 | D | |
| | Wick | 26,9 | 2,5 | 1 | NW-1 | 8 | N | LL | 15,4 | SW-4 | Marignane | 19,0 | 0,0 | 0 | Cal-0 | 9 | D | |
| | Aberdeen | 27,2 | 3,0 | 1 | NE-2 | 9 | LL | LL | 20,8 | SSW-4 | Perpiñan | 20,6 | -0,5 | 8 | NW-6 | 13 | D | |
| | Malin Head | | | | | | | | 18,4 | SSW-6 | Ajaccio | 15,3 | 3 | 1 | Cal-0 | 13 | N | |
| ISLAS BRITANICAS | Renfrew | 23,7 | 1,5 | 4 | WSW-3 | 13 | LL | LL | | | Oporto | 18,7 | 0,0 | 0 | E-1 | 15 | N | D |
| | Tynemouth | 25,5 | 0,0 | 0 | S-1 | 13 | LL | LL | 26,2 | SSW-2 | Coimbra | 19,4 | 0,0 | 0 | E-1 | 13 | D | D |
| | Blacksod | 20,7 | 0,0 | 0 | S-4 | 15 | LL | LL | 18,5 | S-6 | Lisboa | 19,1 | 0,7 | 1 | N-0 | 19 | N | D |
| | Donaghadde | 24,4 | 1,0 | 4 | SW-1 | 13 | N | LL | | | Lagos | 15,9 | 1,3 | 1 | E-1 | 20 | D | D |
| | Holyhead | 26,8 | 0,0 | 0 | SSW-4 | 14 | N | D | | | Funchal | | | | | | | |
| | Cranwell | 29,5 | 0,0 | 0 | SW-1 | 8 | N | D | 27,0 | SSW-4 | Horta | | | | | | | |
| | Yarmouth | 30,0 | 0,5 | 1 | W-2 | 7 | D | D | 29,6 | Cal-0 | Turin | | | | | | | |
| | Valentia | 25,2 | 0,5 | 1 | S-4 | 16 | N | N | 24,4 | S-5 | Milan | 23,3 | 1,3 | 1 | Cal-0 | 11 | N | D |
| | Pembroque | 28,8 | 0,0 | 0 | SW-4 | 14 | N | D | 28,8 | SW-3 | Pádua | 19,0 | 0,0 | 0 | NNW-2 | 15 | N | LL |
| | Ross-on-Wye | 29,7 | 0,0 | 0 | SE-1 | 7 | NE | NE | 29,7 | S-1 | Venecia | | | | | | | |
| EUROPA CENTRAL | Londres | 30,9 | 0,0 | 0 | SSW-2 | 6 | D | D | 20,3 | S-2 | Génova | 18,9 | 0,0 | 0 | NNE-6 | 14 | N | D |
| | Scilly | 30,0 | 0,0 | 0 | SSE-2 | 14 | N | N | 29,3 | S-2 | Florenzia | 16,1 | 0,0 | 0 | NNE-3 | 17 | D | N |
| | Plymouth | 30,5 | 0,5 | 4 | N-1 | 8 | D | D | 30,2 | S-3 | Liorna | | | | | | | |
| | Calshot | 30,7 | 0,0 | 0 | NW-1 | 9 | D | D | 30,6 | SW-2 | Ancona | | | | | | | |
| | Guernsey | 30,2 | 0,5 | 4 | Cal-0 | 13 | D | D | 30,1 | E-2 | Zara | 16,7 | 0,0 | 0 | E-3 | 17 | N | N |
| | Borkum | 29,7 | 0,7 | 1 | S-1 | 10 | NE | NE | 29,9 | ENE-1 | Roma | 13,5 | 1,3 | 1 | NE-2 | 13 | N | N |
| | Loningen | 29,4 | 0,7 | 1 | NE-1 | 6 | NE | NE | 28,9 | NE-1 | Magdalena | | | | | | | |
| | Hamburgo | 29,8 | 0,0 | 0 | ESE-1 | 9 | NE | NE | | | Taranto | 13,8 | 0,7 | 4 | ESE-5 | 13 | LL | T |
| | Swinemunde | 29,1 | 0,0 | 0 | E-1 | 13 | N | N | 30,6 | Cal-0 | Mesina | 13,3 | 0,0 | 0 | N-1 | 13 | N | LL |
| | Danzig | 30,6 | -0,7 | 6 | NE-2 | 13 | N | LL | 31,4 | NW-2 | Tánger | 17,5 | 0,4 | 1 | Cal-0 | 21 | D | |
| Memel | 32,1 | 0,0 | 0 | NE-1 | 10 | D | N | 32,2 | NE-1 | Oran | | | | | | | | |
| EUROPA CENTRAL | Aquisgran | 29,7 | 0,0 | 0 | Cal-0 | 9 | NE | N | 29,9 | NW-2 | Argel | | | | | | | |
| | Magdeburgo | 28,6 | -0,7 | 6 | N-1 | 10 | N | N | 30,9 | ESE-1 | Bizerta | 16,1 | 0,8 | 1 | WNW-5 | 22 | N | |
| | Berlin | 28,1 | -0,7 | 6 | ESE-2 | 10 | LL | LL | 31,9 | SSE-1 | Túnez | | | | | | | |
| | Dresde | 26,9 | -0,7 | 7 | ESE-2 | 9 | NE | NE | 30,9 | NNE-2 | Rabat | 15,8 | 0,0 | 0 | Cal-0 | 16 | D | |
| | Breslau | 27,4 | 0,0 | 0 | SE-1 | 11 | LL | D | 28,6 | NE-1 | Fez | 16,1 | 0,7 | 1 | NE-2 | 18 | D | |
| | Francfort | 28,9 | 0,7 | 1 | N-2 | 8 | LL | LL | 30,5 | E-1 | Tazza | | | | | | | |
| | Carlsruha | 27,7 | 0,0 | 0 | Cal-0 | 5 | NE | NE | 28,2 | E-1 | Sfax | | | | | | | |
| | Munich | 28,2 | 0,0 | 0 | SE-1 | 5 | LL | A | 29,5 | SE-2 | Casablanca | | | | | | | |
| | Posen | | | | | | | | | | Mequinez | 16,2 | 0,4 | 1 | Cal-0 | 15 | D | |
| | Varsovia | | | | | | | | | | Agadir | 16,1 | 0,0 | 0 | E-1 | 19 | D | |
| Cracovia | | | | | | | | | | | | | | | | | | |
| Viena | | | | | | | | | | | | | | | | | | |
| Praga | | | | | | | | | | | | | | | | | | |
| Buda-Pest | | | | | | | | | | | | | | | | | | |

RADIOGRAMAS TRANSMITIDOS DESDE BARCOS

DIA HORA LAT. N LONG. W PRES. MB VIENTO.
1 7 56,1 15,9 1023,0 NS-4

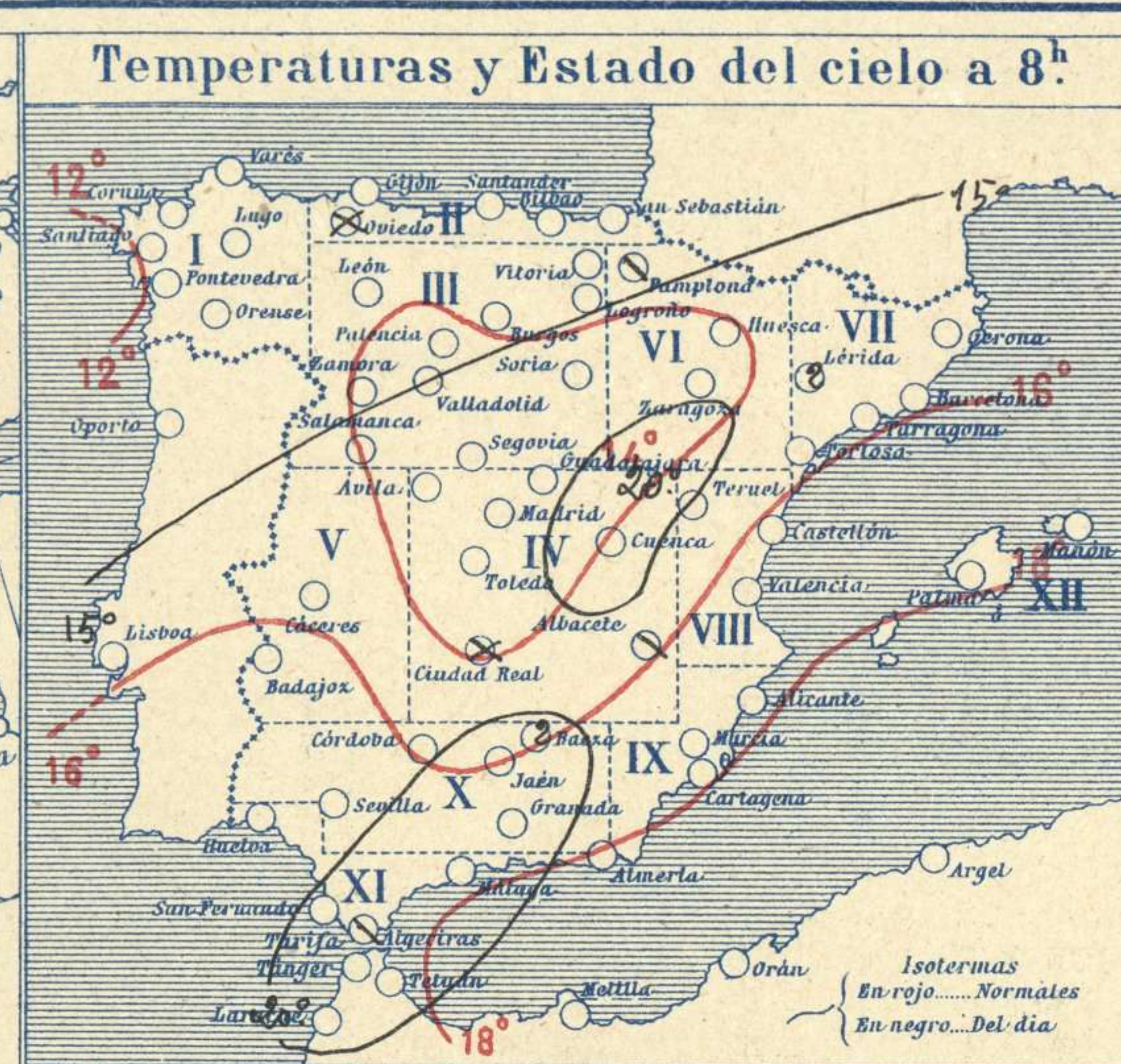
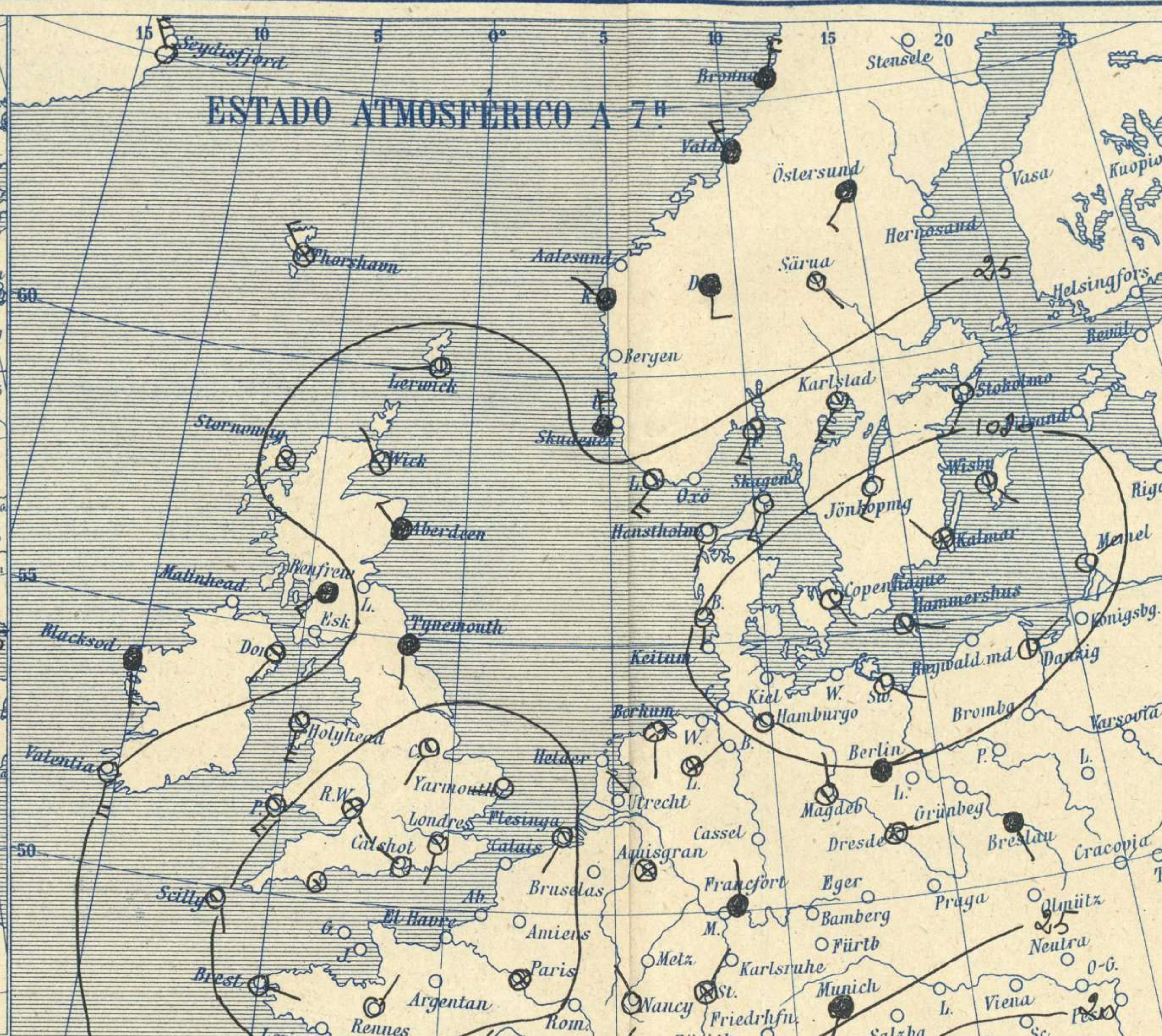
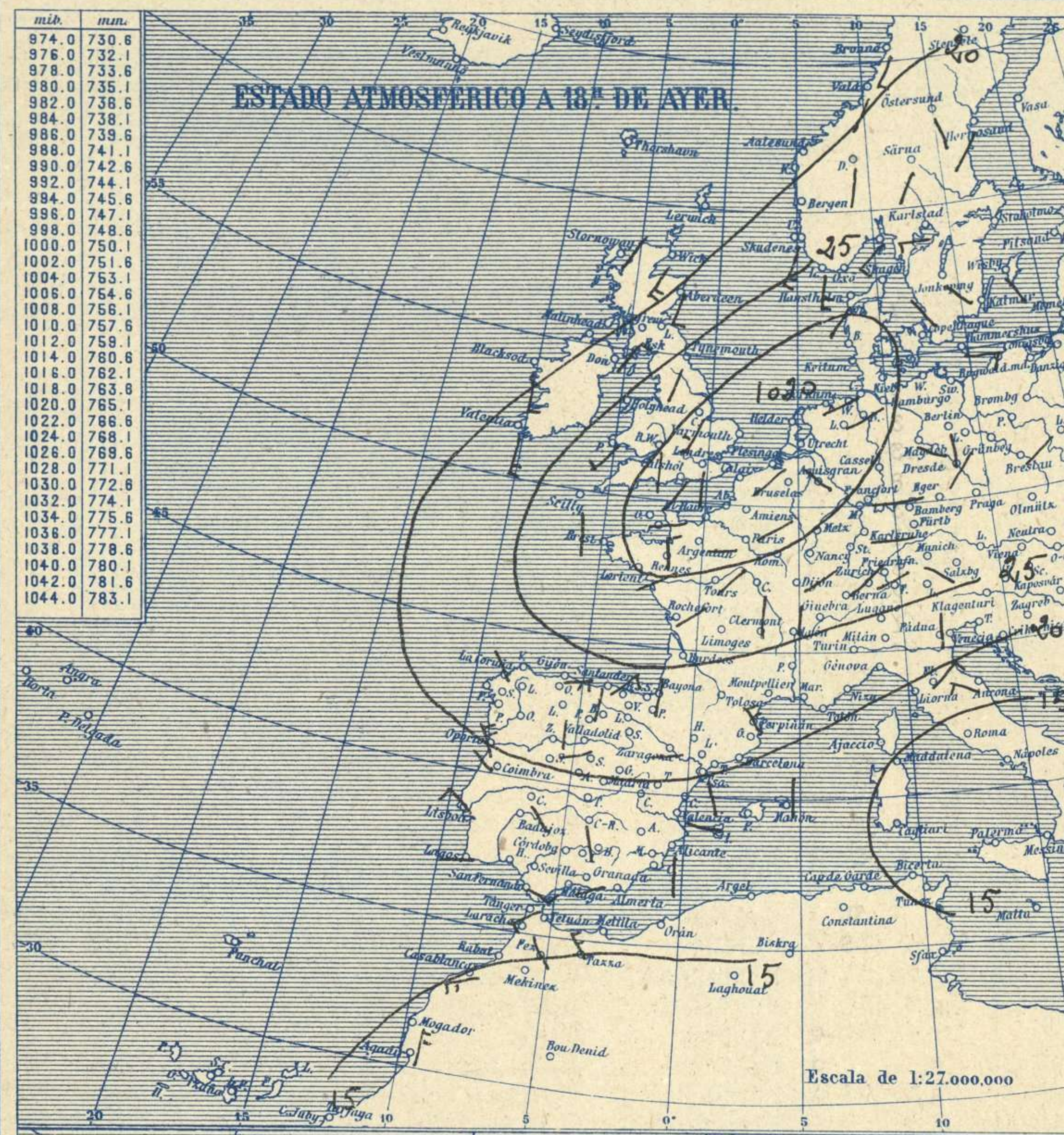


SERVICIO METEOROLÓGICO ESPAÑOL.

Boletín del Viernes 1.º de Octubre de 1926

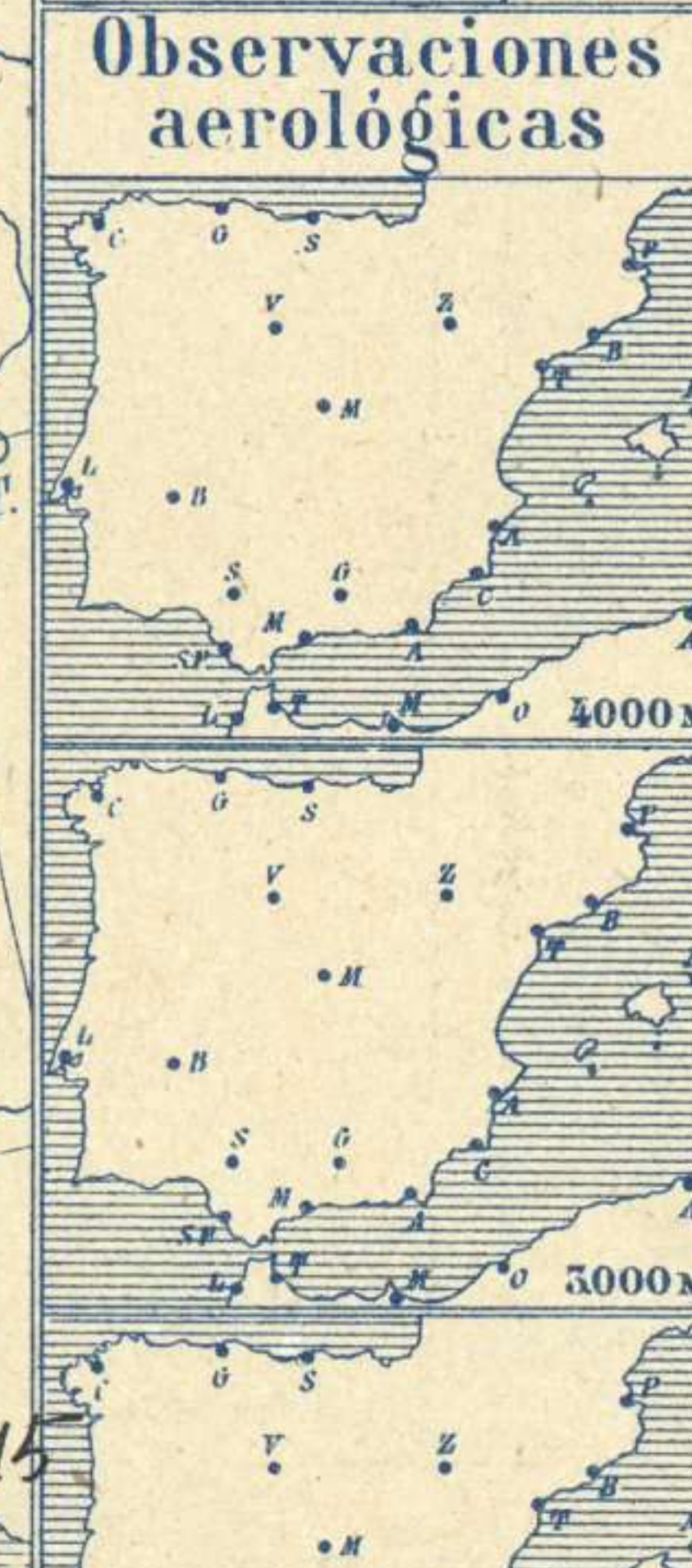
AÑO XXXIV

Núm. 274



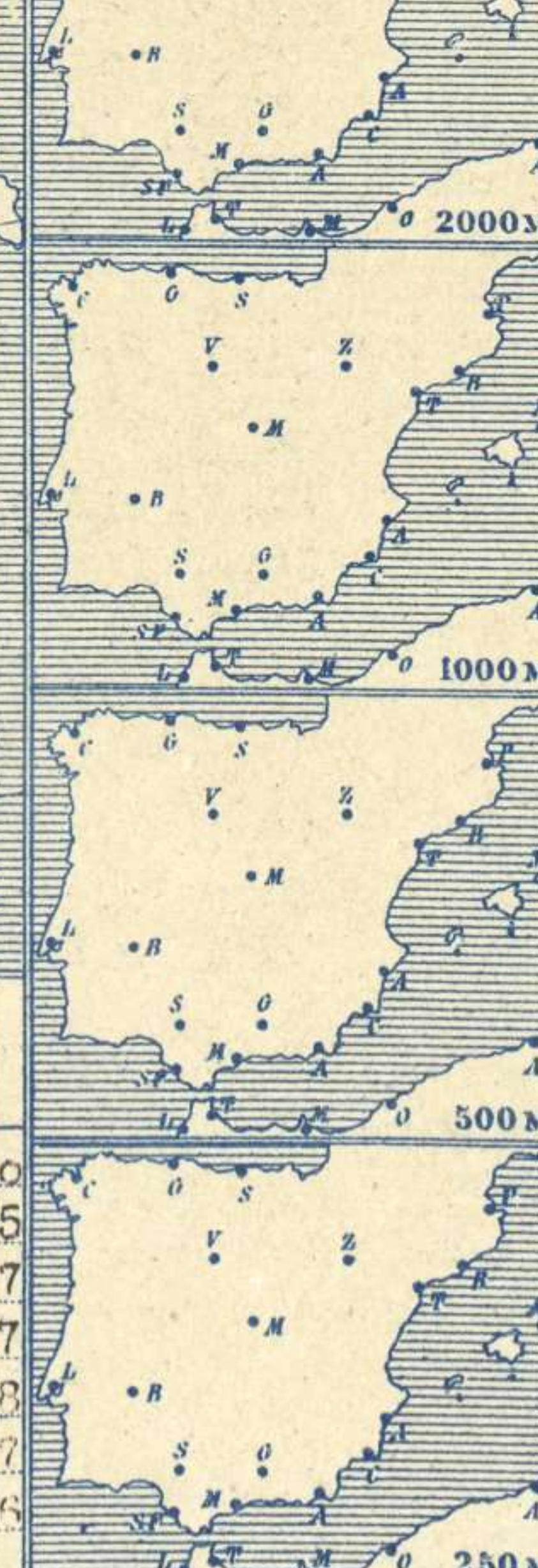
Temperaturas extrema y Lluvia

| Estaciones | Temperaturas | | Lluvia mm |
|----------------------------|--------------|--------|-----------|
| | Máx. | Mínim. | |
| La Coruña | 22 | 10 | |
| Santiago | 23 | 10 | |
| Pontevedra | 24 | 9 | |
| Lugo | | | |
| Orense | 32 | 7 | |
| Ojón | 23 | 10 | |
| Oviedo | 22 | 8 | |
| Santander | | | |
| Bilbao | 18 | 10 | |
| San Sebastián | 19 | 8 | |
| León | 23 | 7 | |
| Zamora | 23 | 6 | |
| Palencia | 26 | 6 | |
| Burgos | 22 | 3 | |
| Soria | 24 | 7 | |
| Valladolid | 27 | 7 | |
| Salamanca | 26 | 4 | |
| Ávila | 22 | 4 | |
| Segovia | 25 | 8 | |
| Madrid | 25 | 11 | |
| Toledo | 29 | 9 | |
| Guadalajara | 26 | 10 | |
| Cuenca | 24 | 15 | |
| Ciudad-Real | 27 | 10 | |
| Albacete | 27 | 9 | |
| Cáceres | 30 | 15 | |
| Badajoz | 31 | 12 | |
| Vitoria | 19 | 5 | |
| Logroño | 25 | 8 | |
| Pamplona | 19 | 11 | |
| Huesca | 23 | 7 | |
| Zaragoza | 24 | 9 | |
| Lérida | | | |
| Gerona | 24 | 9 | |
| Barcelona | 22 | 19 | |
| Tarragona | 22 | 16 | |
| Tortosa | 26 | 15 | |
| Teruel | 22 | 4 | |
| Castellón | 26 | 16 | |
| Valencia | 26 | 16 | |
| Alicante | 26 | 14 | |
| Murcia | 31 | 12 | |
| Sevilla | | | |
| Córdoba | 32 | 13 | |
| Jaén | 27 | 18 | |
| Baeza | | | |
| Granada | 28 | 10 | |
| Huelva | 30 | 15 | |
| San Fernando | 30 | 19 | |
| Tarifa | 24 | 21 | |
| Algeciras | 24 | 20 | |
| Málaga | 26 | 18 | |
| Almería | | | |
| Palma | 25 | 13 | |
| Ibiza | | | |
| Mahón | 21 | 19 | |
| Las Palmas | 27 | 23 | |
| S ^{ta} Cruz de T. | | | |
| Laguna | | | |
| Izaña | | | |
| Tetuán | | | |
| Melilla | 26 | 22 | |
| Tánger | | | |



Estado General

Persiste sobre Europa un anticiclón bien definido y caracterizado, con dos núcleos, uno hacia el Báltico y otro entre Britania, Normandía e Inglaterra. El tiempo es bueno por todas partes.



Vientos flojos de dirección variable y buen tiempo. Levante en el Estrecho de Gibraltar.

Signos convencionales

Cielo

- Despejado
- Lluvia
- con nubes
- Bruma
- Niebla
- Ci. Cirros
- St. Estratos
- Cú. cúmulos
- A-cú. Alto cúmulos
- F-ci. Falso cirros

Vientos

| Signo | Nombres | Velocidad | Signo | Nombres |
|-------|-------------|-----------|-------|-----------------|
| — | Calma | | — | lana |
| — | Ventolina | 1 a 2 | — | Rizada |
| — | Muy flojo | 2 a 4 | — | Marejada |
| — | Flojo | 4 a 6 | — | Picada |
| — | Moderado | 6 a 8 | — | Marejada gruesa |
| — | Algo fuerte | 8 a 10 | — | gruesa |
| — | Fuerte | 10 a 12 | — | Muy gruesa |
| — | Duro | 12 a 14 | — | Muy gruesa |
| — | Muy duro | 14 a 16 | — | Arbolada |
| — | Temporal | 16 a 30 | — | Muy arbolada |

Mar

- lana
- Rizada
- Marejada
- Picada
- Marejada gruesa
- gruesa
- Muy gruesa
- Arbolada
- Muy arbolada

En rojo. Curvas de igual presión del mes.
En negro. Curvas de igual presión del día.
En negro. Curvas de igual variación de presión desde tres horas antes.

Observaciones en Madrid de 13^h del día 30 a 7^h del día 1.º

PARQUE DEL RETIRO (Altitud 667m.)

| Horas | Barómetro | | Temperatura C. | Humedad % | Viento Dirección | Lluvia o Nieve mm | Estado del Cielo | Horas de insolación | |
|-------|-----------|-----------|----------------|-----------|------------------|-------------------|------------------|---------------------|-------|
| | mm | milibares | | | | | | 9-20 | 24-5 |
| 13 | 709,2 | 945,5 | 24,0 | 26 | Cal | 0 | Nuboso | | 1,0,7 |
| 18 | 708,4 | 944,5 | 16,3 | 41 | Cal | 0 | C. desp | | 2,0,7 |
| 1 | 709,1 | 945,9 | 15,8 | 36 | Cal | 0 | id. | | 1,0,7 |
| 7 | 709,0 | 945,3 | 11,8 | 46 | Cal | 0 | id. | | 1,5,7 |

OBSERVACIONES DE ESPAÑA

| ESTACIONES | PRESIÓN MILIBARES | | | VIENTO | TEMPE-RATURA | TIEMPO | NUBES | MAR | DIRECCIÓN Y FUERZA DEL VIENTO Á | | | | | | |
|--|--------------------------------|-------------|-----------|--------|--------------|--------|---------------|-----|---------------------------------|---------|-----|-----|-----|-----|------|
| | á O° | N. M. G. N. | VARIACIÓN | | | | | | C. | D. y F. | *** | *** | 250 | 500 | 1000 |
| | OBSERVACIONES Á 7 ^h | | | | | | | | | | | | | | |
| La Coruña | 23,5 | 0,5 | 1 | Cal-o | 11 | D | | 2 | OBSERVACIONES Á 7 ^h | | | | | | |
| Gijón | 26,0 | 0,7 | 1 | WSW-3 | 10 | NB | | 3 | | | | | | | |
| Santander | | | | | | | | | | | | | | | |
| Valladolid | 25,3 | 0,3 | 4 | N-3 | 9 | D | Ci | | | | | | | | |
| Zaragoza | 23,4 | 0,6 | 4 | NW-o | 11 | N | Cu, A-cu | | | | | | | | |
| Barcelona | 20,6 | -0,3 | 6 | NNE-1 | 19 | D | Cu | | | | | | | | |
| Tortosa | | | | | | | | | | | | | | | |
| Mahón | 19,5 | 0,0 | 0 | NNW-3 | 20 | N | A-st-cu, A-cu | 5 | | | | | | | |
| Madrid | 22,9 | 0,3 | 1 | Cal-o | 12 | D | Ci | | | | | | | | |
| Badajóz | 20,6 | 0,3 | 4 | E-o | 13 | D | | | | | | | | | |
| Alicante | 20,6 | 0,4 | 4 | NW-o | 16 | D | Cu | 0 | | | | | | | |
| Granada | 21,7 | 0,7 | 1 | NE-3 | 15 | D | | | | | | | | | |
| Sevilla | | | | | | | | | | | | | | | |
| Almería | | | | | | | | | | | | | | | |
| Málaga | 20,9 | 0,5 | 1 | NE-2 | 21 | D | | | | | | | | | |
| S. Fernando | 20,7 | 0,0 | 0 | E-2 | 20 | D | | 3 | | | | | | | |
| Melilla | 20,4 | 0,4 | 4 | Cal-o | 23 | NB | | 3 | | | | | | | |
| Tetuán | | | | | | | | | | | | | | | |
| S. C. de Tenerife | | | | | | | | | | | | | | | |
| Izaña | | | | | | | | | | | | | | | |
| OBSERVACIONES Á 18 ^h de ayer. | | | | | | | | | | | | | | | |
| La Coruña | 22,2 | 0,0 | 5 | NNW-1 | 19 | D | Ci | 2 | OBSERVACIONES Á | | | | | | |
| Gijón | 24,3 | 0,0 | 7 | E-7 | 17 | D | Ci | 3 | | | | | | | |
| Santander | 25,4 | 0,7 | 4 | NE-3 | 17 | N | Ci-cu | 3 | | | | | | | |
| Valladolid | 21,4 | 0,0 | 0 | Cal-o | 18 | D | | | | | | | | | |
| Zaragoza | 19,8 | -0,8 | 6 | W-1 | 19 | D | | | | | | | | | |
| Barcelona | 21,3 | 0,3 | 4 | Cal-o | 20 | D | St-cu | | | | | | | | |
| Tortosa | 21,3 | 0,8 | 1 | SSE-3 | 20 | D | | | | | | | | | |
| Mahón | 20,2 | 0,0 | 0 | N-2 | 19 | D | | 6 | | | | | | | |
| Madrid | | | | | | | | | | | | | | | |
| Badajóz | 19,3 | -0,5 | 6 | Cal-o | 29 | D | | 4 | | | | | | | |
| Alicante | 20,2 | 0,3 | 4 | S-1 | 22 | D | St-cu, Ci | 3 | | | | | | | |
| Granada | | | | | | | | | | | | | | | |
| Sevilla | | | | | | | | | | | | | | | |
| Almería | | | | | | | | | | | | | | | |
| Málaga | 20,5 | -0,1 | 5 | ENE-1 | 20 | D | | | | | | | | | |
| S. Fernando | 19,3 | 0,0 | 0 | E-3 | 26 | D | | 3 | | | | | | | |
| Melilla | | | | | | | | | | | | | | | |
| Tetuán | | | | | | | | | | | | | | | |
| S. C. de Tenerife | | | | | | | | | | | | | | | |
| Izaña | | | | | | | | | | | | | | | |

| ESTACIONES | PRESIÓN MILIBARES | | | VIENTO | TEMPE-RATURA | TIEMPO | PRESIÓN MILIBARES | VIENTO | ESTACIONES | PRESIÓN MILIBARES | | | VIENTO | TEMPE-RATURA | TIEMPO | PRESIÓN MILIBARES | VIENTO | | | |
|---------------|--------------------------------|-------------|-----------|--------|--------------|--------|-------------------|--------|------------|-------------------|---------|-----|--------|--------------|--------|-------------------|--------|-----|------|-------------|
| | á O° | N. M. G. N. | VARIACIÓN | | | | | | | C. | D. y F. | *** | | | | | | *** | á O° | N. M. G. N. |
| | OBSERVACIONES Á 8 ^h | | | | | | | | | | | | | | | | | | | |
| Vares | 22,5 | 0,0 | 0 | E-5 | 14 | D | 22,2 | E-3 | Cáceres | 19,5 | 0,0 | 0 | NE-1 | 19 | D | 18,7 | SE-3 | | | |
| Finisterre | 21,4 | 0,4 | 4 | E-3 | 19 | NB | 21,5 | WSW-2 | Vitoria | 21,5 | 0,0 | 0 | E-o | 7 | D | 18,6 | E-1 | | | |
| Santiago | 23,1 | 0,0 | 0 | N-2 | 11 | D | 20,3 | N-1 | Logroño | 25,3 | 0,0 | 0 | NW-o | 11 | D | 23,4 | N-o | | | |
| Pontevedra | 21,5 | 0,0 | 0 | N-1 | 10 | D | 13,1 | SW-2 | Pamplona | 24,1 | 0,4 | 1 | NW-1 | 12 | N | | | | | |
| Lugo | | | | | | | | | Huesca | 23,5 | 0,7 | 1 | SW-1 | 16 | D | 21,0 | SW-1 | | | |
| Orense | 24,6 | 0,5 | 1 | S-o | 8 | D | 20,7 | SW-o | Lérida | | | | | | | | | | | |
| Oviedo | 24,2 | 0,0 | 0 | S-1 | 9 | NB | 21,7 | NE-o | Gerona | 21,5 | 0,3 | 1 | N-o | 13 | D | 20,6 | E-1 | | | |
| Bilbao | 23,7 | 0,4 | 4 | SE-3 | 11 | D | | | Tarragona | 21,3 | | | NW-1 | 18 | D | 20,9 | S-o | | | |
| San Sebastián | 26,1 | -0,5 | 7 | S-o | 11 | D | 25,7 | N-1 | Teruel | 24,1 | | | Cal-o | 8 | D | 18,2 | Cal-o | | | |
| León | 27,3 | | | NE-o | 9 | D | 22,1 | S-o | Castellón | 21,3 | 0,3 | 4 | N-1 | 17 | D | 21,1 | NE-1 | | | |
| Zamora | 20,2 | 0,0 | 0 | N-1 | 10 | D | 19,1 | E-1 | Valencia | 25,1 | | | WNW-1 | 18 | D | 20,7 | E-2 | | | |
| Palencia | 15,0 | 0,0 | 0 | NE-o | 12 | D | 20,1 | N-o | Murcia | 20,5 | | | W-o | 17 | D | 18,1 | SW-o | | | |
| Burgos | 23,7 | 0,0 | 0 | NE-1 | 10 | D | 19,8 | E-4 | Córdoba | 20,7 | 0,3 | 4 | NE-1 | 16 | D | 10,7 | SW-1 | | | |
| Soria | 24,2 | 0,0 | 0 | NE-o | 10 | D | 19,7 | N-1 | Jaén | 19,8 | | | S-o | 22 | D | 19,4 | N-1 | | | |
| Salamanca | 25,0 | 0,4 | 1 | ENE-o | 11 | D | 18,2 | E-1 | Baeza | | | | | | | 18,5 | WNW-1 | | | |
| Avila | 23,5 | | | Cal-o | 10 | D | 19,5 | N-1 | Huelva | 18,7 | | | N-o | 19 | D | | | | | |
| Segovia | 25,0 | 0,0 | 0 | NW-o | 12 | D | 18,6 | N-1 | Tarifa | 17,0 | 0,0 | 0 | E-6 | 21 | D | 18,9 | E-5 | | | |
| Toledo | 23,9 | 0,4 | 4 | ENE-o | 12 | D | 18,1 | N-o | Algeciras | 19,3 | 0,2 | 1 | NE-1 | 22 | N | | | | | |
| Guadalajara | 21,9 | 0,3 | 4 | N-o | 11 | D | 17,0 | W-o | Tánger | | | | | | | | | | | |
| Cuenca | 23,9 | 0,0 | 0 | NNE-3 | 16 | D | | | Palma | 20,9 | 0,3 | 4 | NE-o | 15 | D | 20,6 | SSW-o | | | |
| Ciudad Real | 19,4 | 1,3 | 2 | E-1 | 12 | NB | | | Las Palmas | 20,2 | | | NE-o | 23 | D | 21,8 | N-o | | | |
| Albacete | 22,9 | 0,7 | 4 | S-1 | 14 | N | 17,5 | Cal-o | Laguna | | | | | | | | | | | |

NOTICIAS

* Exprimado en medias horas antes observación.
 ** D Despejado ó semidespejado - N Nuboso ó cubierto - NB Niebla ó brumas - A Aguaceros - II Lloviznas - LI Lluvias - G Granizo (sin truenos) - AN Aguanieve - NV Nieve - T Tormenta.
 *** D Despejado ó semidespejado - N Nuboso - NC Cubierto constantemente - NB Niebla ó bruma - A Aguaceros - II Lloviznas - NV Nieve ó aguanieve - G Granizo (sin truenos) - T Tormenta.
 **** Sobre el nivel del mar.