

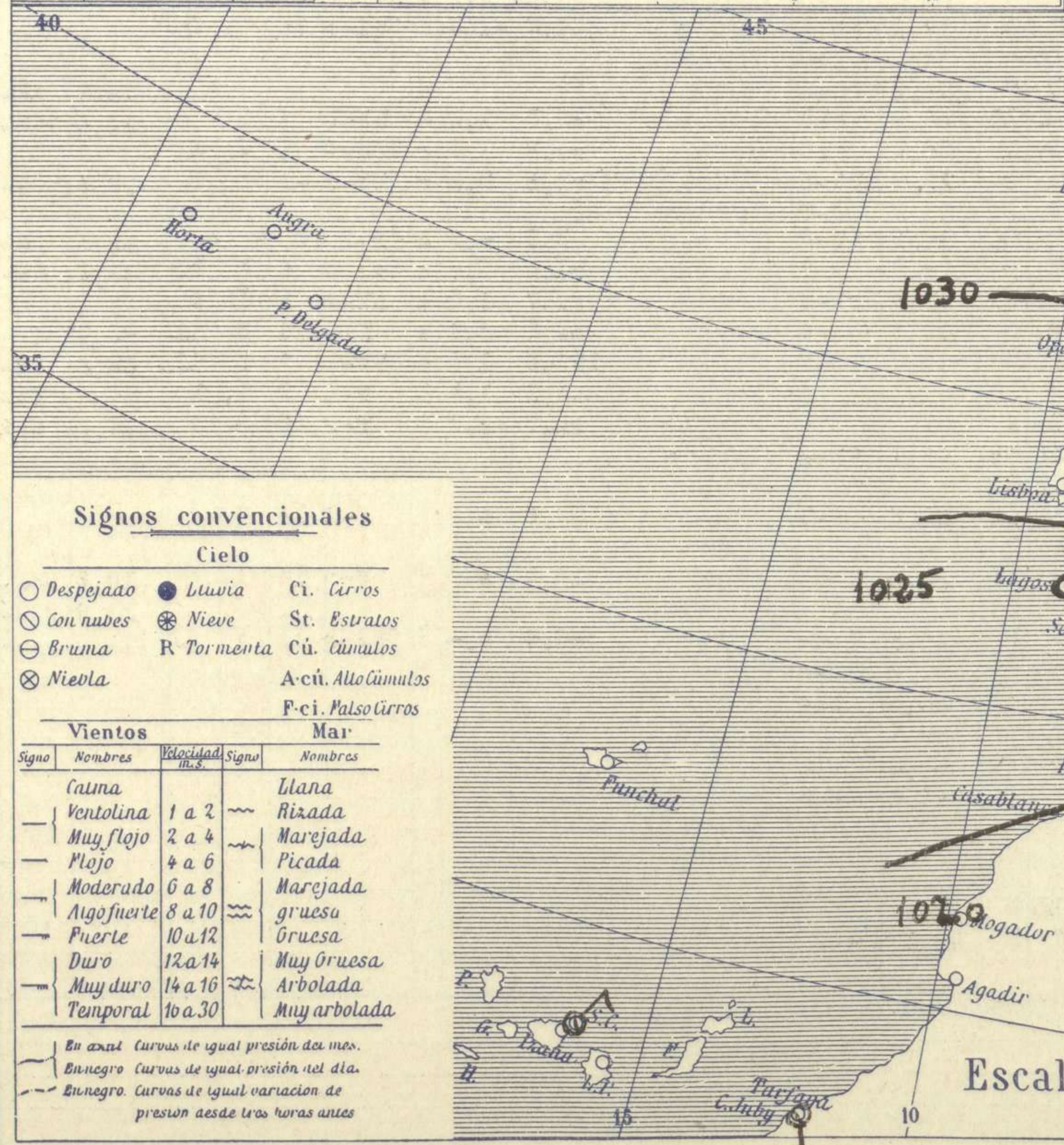
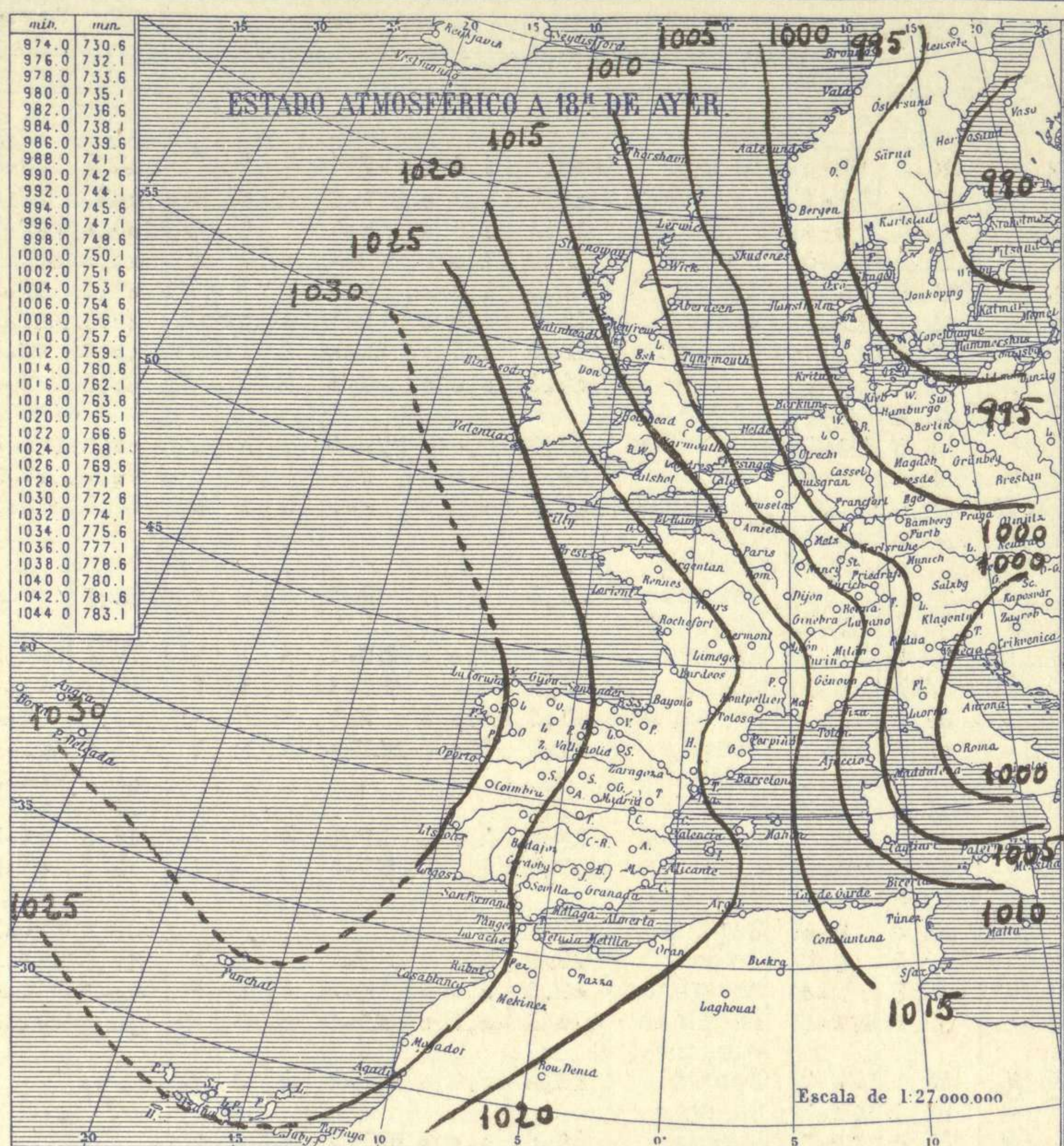


SERVICIO METEOROLÓGICO ESPAÑOL.

Boletín del *Miércoles 28 de Noviembre de 1928.*

AÑO XXXVI

Núm. 333



Signos convencionales

Cielo

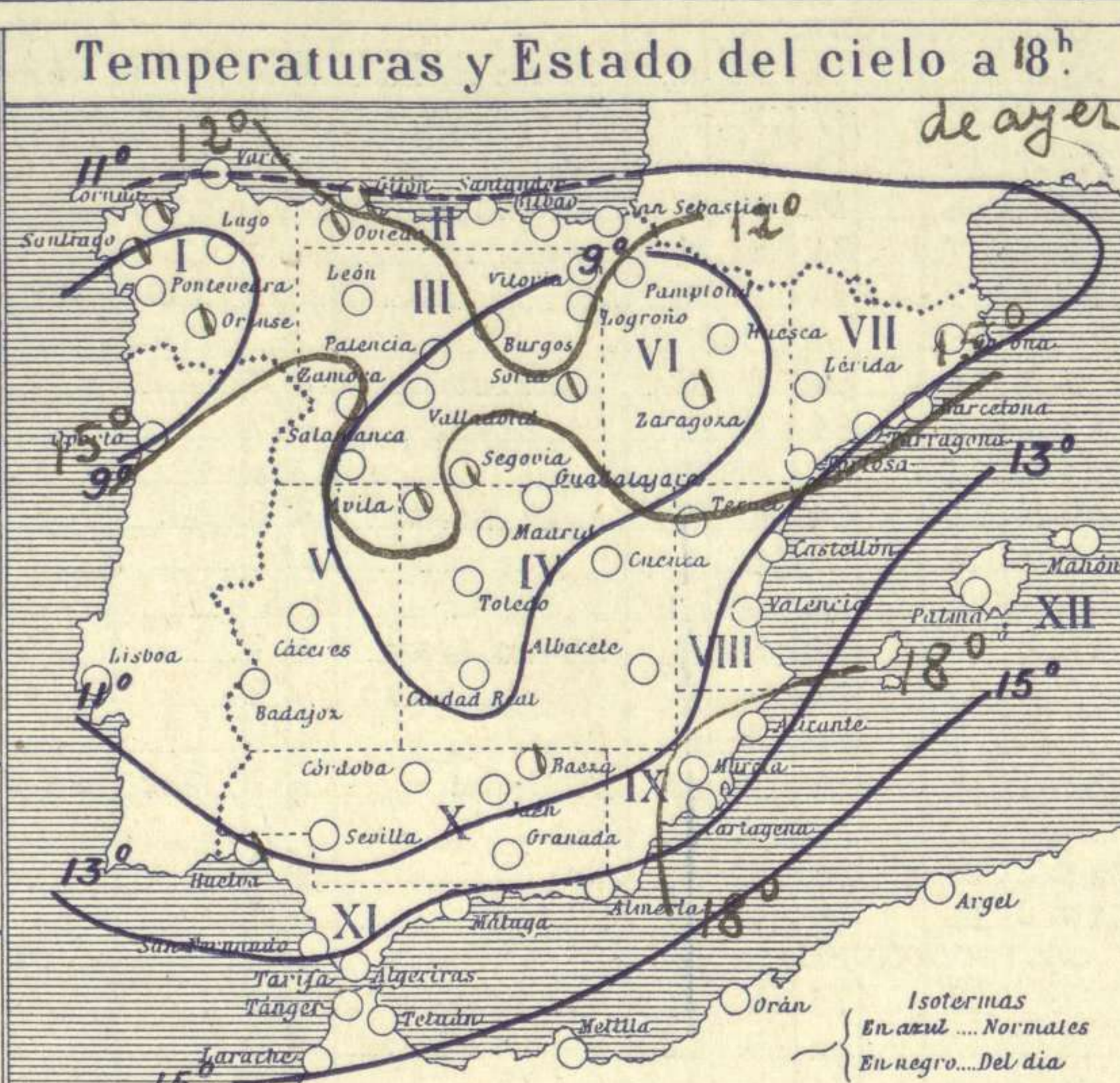
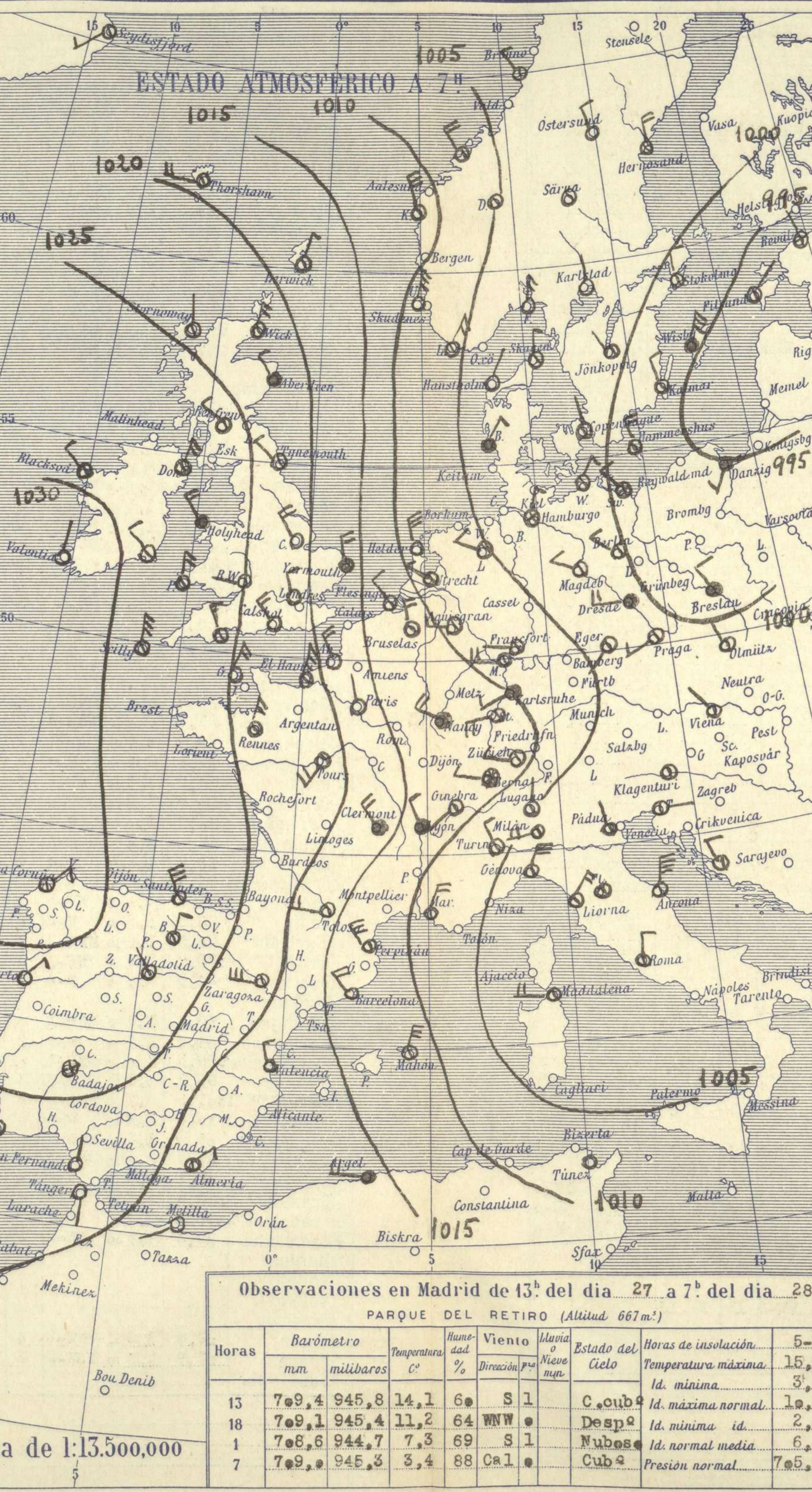
- Despejado
- Lluvia
- con nubes
- ⊙ Bruma
- ⊖ Niebla
- con nubes
- ⊙ Nieve
- ⊙ Tormenta
- Alto cúmulos
- P. ci. Páso Cirros

Vientos

Signo	Nombres	Relatividad	Signo	Nombres
—	Calma	1 a 2	—	Ulana
—	Ventolina	2 a 4	—	Rizada
—	Muy flojo	4 a 6	—	Marejada
—	Flojo	6 a 8	—	Picada
—	Moderado	8 a 10	—	Marejada
—	Algo fuerte	10 a 12	—	gruesa
—	Fuerte	12 a 14	—	gruesa
—	Duro	14 a 16	—	Muy gruesa
—	Muy duro	16 a 20	—	Arbolada
—	Temporal	20 a 30	—	Muy arbolada

Mar

- En azul Curvas de igual presión del día.
- En negro Curvas de igual presión del día.
- En negro Curvas de igual variación de presión desde tres horas antes.



Observaciones aerológicas



Estado General

Se encuentra ya en el Báltico el centro principal de la borrasca pero aun queda mal tiempo en las Islas Británicas y en los Países Bajos, si bien va mejorando la situación. También mejora en el Cantábrico.

Por regla general los vientos de España son del 4º cuadrante.

Tiempo probable

I Vientos moderados del Norte y aguaceros.- Mar.

II

III

IV

V

VI

VII Vientos flojes y moderados del Norte y buen tiempo.- Cielo nubes o nebuloso.

VIII

IX

X

XI

XII

Temperaturas extrema y Lluvia

Estaciones	Temperaturas		Lluvia mm
	Máx.	Mínim.	
La Coruña	15	11	
Santiago	14	7	
Pontevedra	16	7	
Lugo			
Orense	17		
Oijón	16	6	3
Oviedo	14	7	12
Santander	14	8	2
Bilbao			
San Sebastián			13
León	13	5	
Zamora	15	-1	
Palencia	15	1	
Burgos	12	3	
Soria	15	3	ip
Valladolid	17	4	
Salamanca	14	-1	
Ávila	12	1	
Segovia	11	0	
Madrid	15	3	
Toledo	17	6	
Guadalajara	15	5	
Cuenca	12	4	
Ciudad-Real	15	-1	
Albacete	15	3	
Cáceres	16	6	
Badajoz	19	2	
Vitoria	10	4	6
Logroño	15	5	1
Pamplona			
Huesca	13	3	
Zaragoza	16	7	
Lérida			
Oerona	18		
Barcelona			
Tarragona	15	9	
Tortosa			
Teruel	13	3	ip
Castellón	23	12	
Valencia	24	13	
Alicante	22	15	
Murcia	22	11	
Sevilla			
Córdoba	16	2	
Jaén	14	6	
Baeza	19	6	
Oranada	16	2	
Huelva	20	?	
San Fernando			
Tarifa	16	3	
Algeciras			
Málaga	23	13	
Almería	22	11	
Palma			
Ibiza			
Mahón	13	8	12
Las Palmas			
Stº Cruz de T.			
Laguna			
Izaña			
Tetuán	18		
Melilla			
Tánger			8

Observaciones en Madrid de 13^h del día 27 a 7^h del día 28

PARQUE DEL RETIRO (Altitud 667 m.)

Horas	Barómetro		Temperatura Cº	Humedad %	Viento Dirección	Lluvia Nieve mm	Estado del Cielo	Horas de insolación	Temperatura máxima	Id. mínima	Id. máxima normal	Id. mínima id.	Id. normal media	Presión normal
	mm	milibaros												
13	709,4	945,8	14,1	60	S 1		C. nub.		15,3	3,2	10,5	2,8	6,6	705,7
18	709,1	945,4	11,2	64	WNW		Despej.		15,3	3,2	10,5	2,8	6,6	705,7
1	708,6	944,7	7,3	69	S 1		Nuboso		15,3	3,2	10,5	2,8	6,6	705,7
7	709,0	945,3	3,4	88	Ca 1		Cub.		15,3	3,2	10,5	2,8	6,6	705,7

Escala de 1:13.500,000

