

# DIRECCIÓN GENERAL DEL INSTITUTO GEOGRÁFICO Y ESTADÍSTICO

AÑO XIX

Núm. 284

## BOLETÍN

DEL

### OBSERVATORIO CENTRAL METEOROLÓGICO

1911.

3 Julio

#### Observaciones del Extranjero

Observaciones de la mañana a las 7 <sup>h</sup>										Id. en las 24 horas			Id. de la vispera por la tarde				
Estaciones	Barómetro		Temperatura	Humedad	Viento		Estado del cielo	Estado del mar	Lluvia ó nieve	Temp. extr. <sup>as</sup>		Baróm. a 0° y al nivel del mar	Temperatura	Viento		Estado del cielo	
	a 0° y al nivel del mar	Var. en 3h.			Dirección	F <sup>va</sup>				Máx. <sup>a</sup>	Min. <sup>a</sup>			Dirección	F <sup>va</sup>		
Escandinavia	Bodo	711.3 +1.0	8.6		S. N.	2	nub.	Riz.	1	14	7	749.6	12.4	N. S. N.	2	D.	
	Cristiansund	718.2 +1.2	29.8		N.	1	cul.	if	3	12	9	712.5	11.6	N.	4	nub.	
	Skudesnoes																
Rusia y Austria	Riga	758.1 +1.7	12.4		S. N. E.	1	Llu.		3			760.8	15.4	N. S. N.	1	D.	
	Moscou	763.4 +1.0	21.6		N. S. N.	0	D.					760.7	21.2	S. S. N.	0	"	
	Nicolaiew	765.7	22.4		cal	0	"					762.2	21.4	cal	0	c. d.	
	Feldkirch	765.7	0.0	18.5		S. N.	1	cul.				762.6	17.2	cal	0	nub.	
	Cernorvitx	762.9 +0.4	19.5		cal	0	D.		2.6	22	16	762.6	17.2	cal	0	nub.	
	Cracovia	764.2 +1.3	18.2		N. S. N.	2	cul.		1	12	16	762.4	20.9	cal	0	c. cul.	
	Pola	761.6 +0.8	21.8		S. S. N.	1	c. cul.		2	24	17	760.7	20.8	S. S.	1	D.	
	Viena	761.1 +1.4	17.7		N. S. N.	1	luz.		5	29	18	719.8	22.4	cal	0	c. d.	
Islas Británicas	Stormoway								Supa	25	18	719.6	22.6	S.	3	nub.	
	Shields																
	Valentia	774.2 +0.8	12.8		N.	2	c. cul.	W. S. N.		15.0	10.0	768.1	13.9	N. N.	3	c. d.	
	Óris New	768.3 +1.2	12.8		N. N.	4	if	id.		18	12	776.2	16.8	S. N.	4	c. cul.	
	St. Mathieu	771.8 +1.2	19.2		N. N.	2	c. d.	Llu.		17	10	767.6	14.6	N. N.	4	c. d.	
	Isla de Aia	769.2	14.0		N. S.	3	D.	Riz.		12	9	765.0	17.0	N. N.	4	cul.	
	Biarritz	769.1	17.0		S. S.	3	cul.	id.		22	11	764.4	19.2	N.	4	c. cul.	
	Paris	769.4 +1.1	17.0		S.	0	D.			19.2	6.2	764.7	17.1	N. N.	3	nub.	
	Clermont	767.8 +1.0	11.8		N. N.	3	c. d.			21.2	12.0	762.9	19.7	N. N. N.	3	cul.	
	Perpiñán	765.2 +0.8	22.4		N.	3	id.			27.7	19.3	761.7	22.7	N.	3	c. cul.	
Cabo Sicié	761.3	24.2		cal	0	low.	if		2.6	17	759.9	21.6	S. N.	2	low.		
Niza	762.9 +1.7	21.3		S. N.	1	c. cul.	Llu.		2.6	19	760.3	21.2	S. N.	2	c. d.		
Italia	Liorna	761.7 +0.3	22.8		S. S.	2	nub.					760.2	25.4	N.	3	c. d.	
	Roma	763.0 +0.5	20.0		N.	3	D.					761.4	23.2	N.	2	D.	
	Cagliari	761.8	19.0		N. N.	4	c. d.					761.8	30.2	S.	3	D.	
	Palermo	763.5 +2.0	24.8		N. N. N.	1	D.					761.7	22.9	N. N. E.	1	D.	
Portugal	Porto	767.8 +0.2	22.0		N. S. N.	2	D.	Riz.		25	16	761.8	17.8	N.	2	D.	
	Lisboa	762.8 +1.0	18.8		N. N.	2		frue.		25	16	761.9	16.6	N. S. N.	5	c. d.	
	Lagos																
	Horta	773.4 +0.3	17.3		N. N. N.	0	c. cul.	S. N.		22	16	773.5	18.9	N. N. E.	3	D.	
	Angra	772.7 +0.3	19.8		N.	1	c. cul.	Llu.		23	16	773.1	19.2	N.	1	nub.	
	Punta Delgada	771.9 +0.4	18.9		N. S. N.	4	cul.	Riz.		22	14	772.3	18.2	N. E.	3	c. d.	
	Funchal	765.4 +0.3	20.9		N.	2	cul.	M. S.		22	15	765.7	20.6	N. E.	3	cul.	
Marruecos y Argelia	Tánger																
	Casablanca																
	Orán	762.7	19.8		S. E.	3	nub.										
	Argel	762.4	27.0		N.	2	nub.										
	Túnez	763.2	27.0		S. E.	2	id.										
Sfaks	762.4	27.0		S.	1	c. cul.											

**Precios de suscripción**

Un año 30 pesetas. Un semestre 15 pesetas

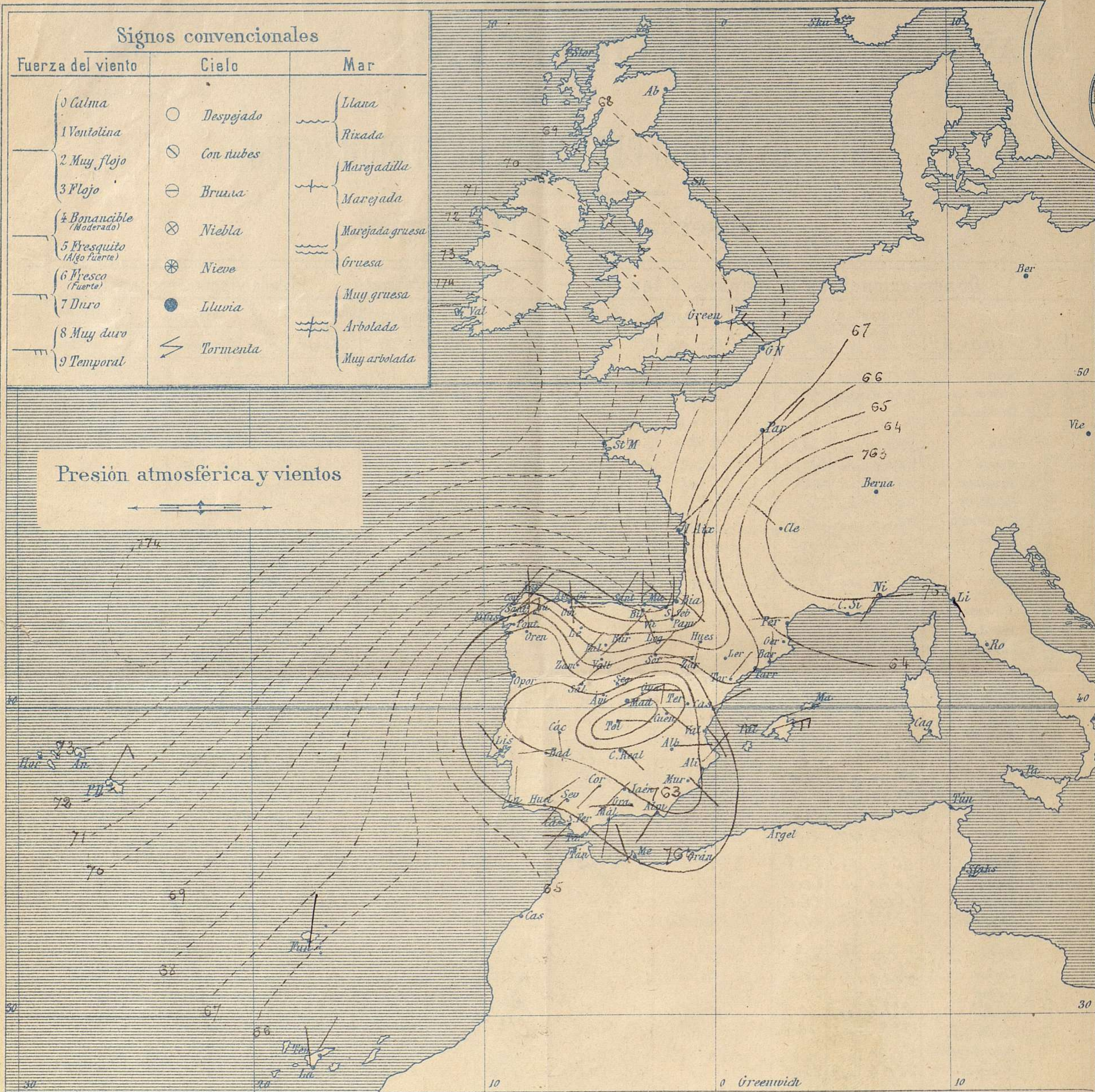

Administrador { Habilitado del material de la Dirección general del Instituto Geográfico y Estadístico. Madrid

**Dirección : Adresse : Address :**

Señor

Jefe del Observatorio Central Meteorológico  
Parque del Retiro

Madrid. (ESPAÑA)



Estado general

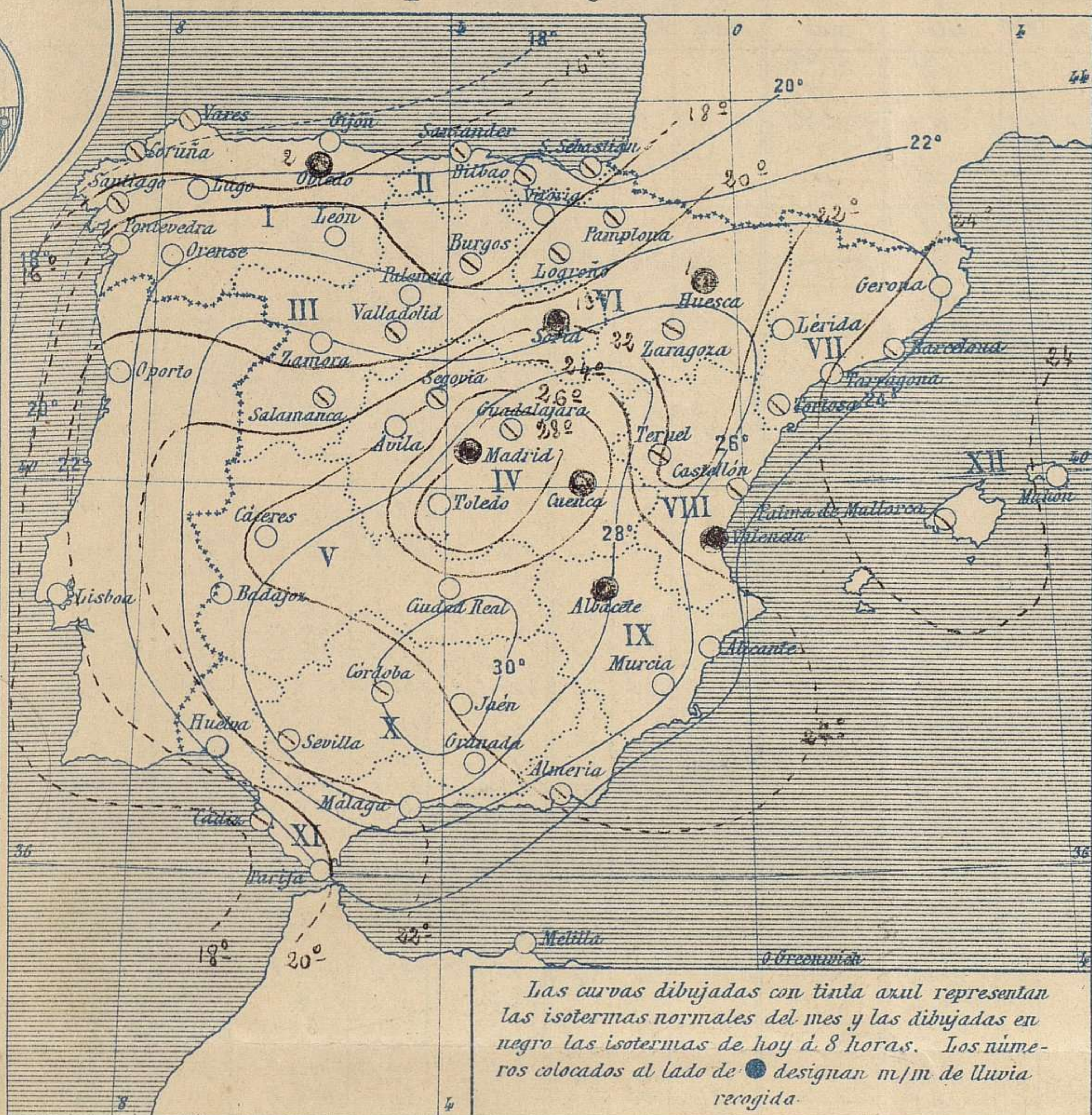
Sobre nuestra Península, en la Mancha, se halla el centro de un área de presiones débiles (761<sup>mm</sup>) cuyo influjo alcanza a toda España, produciendo vientos moderados y fuertes de dirección variable y tiempo incierto o tormentoso.

La temperatura máxima de ayer fue de 36° en Gerona y la mínima de hoy ha sido de 11° en Burgos.

Las mayores presiones residen sobre el Atlántico al N.W. de Galicia.



Temperaturas y Lluvias



Tiempo probable

EN LAS REGIONES

- I } Vientos moderados de la región del Norte y tiempo algo incierto.
- II }
- III } Vientos moderados de dirección variable y tiempo incierto algo tormentoso. Calor.
- IV }
- V }
- VI }
- VII } Vientos moderados o algo fuertes de la región del Norte y tiempo incierto y tormentoso. Calor.
- VIII }
- IX }
- X } Vientos moderados de la región del W. y buen tiempo. Calor.
- XI }
- XII } Vientos fuertes de la región del Este y tiempo incierto. Mar.

Observaciones de Madrid entre 12<sup>h</sup> del día 2 y 12<sup>h</sup> del día 3

PARQUE DEL RETIRO (Altitud 667 m.)

Hora	Barómetro m m	Termómetro C°	Humedad %	Viento	Fuerza 0 a 9	Lluvia o Nieve m m	Estado del Cielo	Notas
16	702.71	31.6	20	SSO	3	0.2	Nuboso	Temper <sup>a</sup> máxima a la sombra 32.4
20	702.71	24.7	41	SSO	1		Casi despejado	Id mínima id 18.9
24	704.75	22.0	47	S	2		Casi cubierto (Relámpagos al S)	
4	705.35	20.3	55	NO	2		Id (Tormenta al SO)	
8	705.85	24.3	43	ONO	4		Casi despejado	
12	707.37	21.6	52	SSO	7		Cubierto (Lluvia)	

DIAGRAMAS

