

DIRECCIÓN GENERAL DEL INSTITUTO GEOGRÁFICO Y ESTADÍSTICO

AÑO XIX

BOLETÍN

1911

Núm. 34

DEL

3 de Febrero

OBSERVATORIO CENTRAL METEOROLÓGICO

Observaciones del Extranjero

Observaciones de la mañana á las 7 ^h										Id. en las 24 horas			Id. de la vispera por la tarde				
Estaciones	Baróm. á 0° y al nivel del mar	Variación en 3 h.	Temperatura	Humedad	Viento		Estado del cielo	Estado del mar	Lluvia ó nieve	Temp. extr. as.		Baróm. á 0° y al nivel del mar	Temperatura	Viento		Estado del cielo	
					Dirección	F ^{ra}				Máx.	Min.			Dirección	F ^{ra}		
Escandinavia	Bodo	757.3	4.4	77	W. S. W.	2	c. S.	Ru ^a	8	9	1	764.5	9.0	N.	2	neb.	
	Cristiansund	769.5	5.4	81	W. S. W.	3	neb.	W. g ^{ra}	5	5	3	770.5	4.6	cal.	0	neb.	
	Skudesnoes																
Rusia y Austria	Riga	766.1	-13.0	88	S.	0	S.		3			756.0	-5.8	S. S. E.	3	nieve	
	Moscou	766.3	+21.2	82	N. E.	0	neb.		1			763.9	+16.6	S.	0	neb.	
	Nicolaiev	761.0	-19.0	75	N. E.	0	neb.		1			760.1	-14.4	N. E.	0	nieve	
	Feldkirch	769.3	-4.4	84	cal.	0	nieve		5			774.9	-4.0	cal.	0	niebla	
	Ciornovitz	762.9	13.7	83	W.	0	neb.		2	-5	-19	763.5	+10.6	W.	0	neb.	
	Cracovia	757.7	-4.4	94	S. N. E.	3	nieve		2	-2	-5	763.5	-4.2	W.	2	W.	
	Pola	759.6	0.2	93	cal.	0	neb.		2	-2	-5	763.5	-4.2	W.	2	W.	
Viena	755.7	1.2	87	W.	6	W.		3	1	0	765.0	0.2	W. N. W.	5	neb.		
Islas Británicas	Stornoway																
	Shields																
	Valentia	773.0	-2.2	10.0	S.	1	S.	M ^a	7.3	-9.9		779.0	2.2	cal.	0	c. S.	
Francia	Gris Nex.	773.6	4.0	97	N.	5	neb.	W. g ^{ra}	3	2		773.2	2.2	N. W.	4	neb.	
	St. Mathieu	775.2	1.6	89	S. N. E.	3	W.	Ru ^a	7	-1		776.2	2.2	S. N. E.	3	c. S.	
	Isla de Aix	772.3	7.0	2	S. N. E.	4	c. S.	W.	7	-2		773.4	2.9	S. N. E.	4	S.	
	Biarritz	770.1	3.2	79	S. E.	2	S.	W.	10	1		771.5	7.2	N. E.	3	S.	
	Paris	773.4	17	87	N. W.	2	neb.		3.8	-1.7		776.9	2.1	N. N. E.	2	neb.	
	Clermont	774.0	+7.8	94	cal.	0	c. cal.		6	0.7	+9.0	775.6	-2.0	N. E.	2	S.	
	Perpiñán	766.7	6.4	92	W.	2	S.		3.7	-1.3		772.0	2.5	cal.	0	S.	
	Cabo Sicié	758.5	0.4	75	W. N. W.	4	Ru ^a	Pic ^a	10	-1		769.3	5.0	W.	1	Ru ^a	
Niza	759.6	1.4	62	N. E.	1	c. S.	Ru ^a	9	0		770.5	9.4	cal.	0	S.		
Italia	Liorna	760.7	9.6	69	W.	6	neb.					768.4	9.6	N. W.	3	neb.	
	Roma	762.6	0.3	57	N. E.	3	W.					769.2	1.6	W.	1	S.	
	Cagliari	765.9	3.5	92	N. N. W.	4	S.					766.8	6.3	S. E.	3	c. S.	
	Palermo	765.9	5.3	72	S. S. W.	4	neb.					769.5	6.7	S.	3	neb.	
Portugal	Porto	767.4	9.6	6.7	S. N. E.	5	neb.	Ru ^a	12	9		765.4	11.4	S.	7	Cal.	
	Lisboa	764.9	9.6	95	S. S. E.	4	neb.	Pic ^a	12	13	9	763.7	11.3	S. S. E.	5	lluvia	
	Lagos	764.2	12.8	11.8	S.	4	W.	Muy g ^{ra}	4.1	15	13	763.0	12.8	S.	4	W.	
	Horta	753.2	13.3	64	S. S. W.	3	neb.	Ru ^a	15	10		763.0	11.5	N. N. W.	2	c. S.	
	Angra	758.7	10.6	8.6	S.	3	S.	Muy g ^{ra}	14	9		761.7	11.8	S.	3	neb.	
	Punta Delgada	759.1	11.3	6.1	N. W.	4	neb.	W.	14	11		760.5	11.3	N. W.	3	c. S.	
Funchal	760.4	15.0	6.6	N.	3	lluvia	W.	16	13	7	758.9	14.6	W.	2	neb.		
Marruecos y Argelia	Tánger																
	Casablanca																
	Orán																
	Argel	767.9	11.3		S. N. E.	1	S.										
	Túnez	763.9	4.0		W.	4	neb.										

Precios de suscripción

Un año 30 pesetas. Un semestre 15 pesetas.

Administrador Habilitado del material de la Dirección general del Instituto Geográfico y Estadístico. Madrid

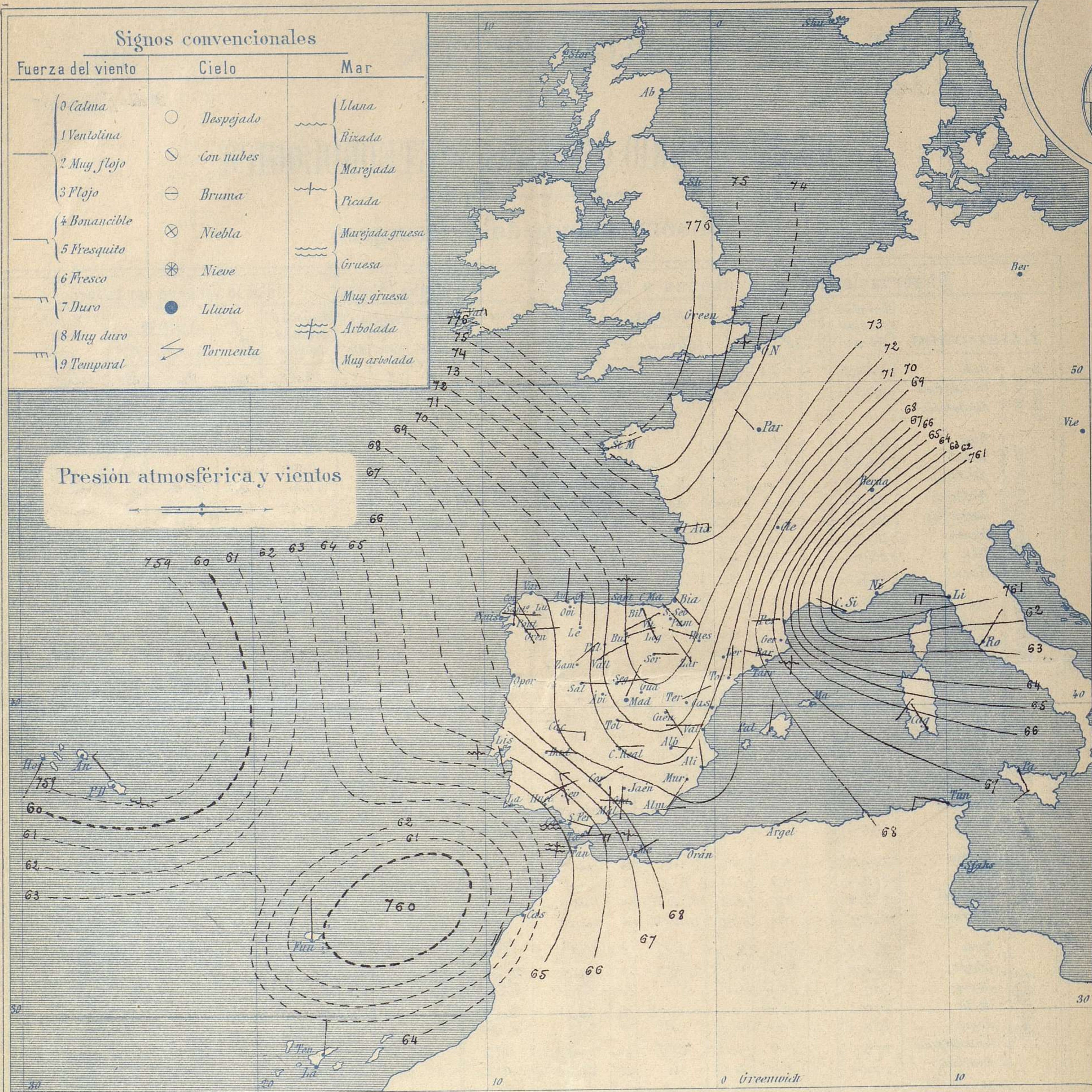
Dirección: Adresse: Address:

Señor

Jefe del Observatorio Central Meteorológico

Parque del Retiro

Madrid. (ESPAÑA)



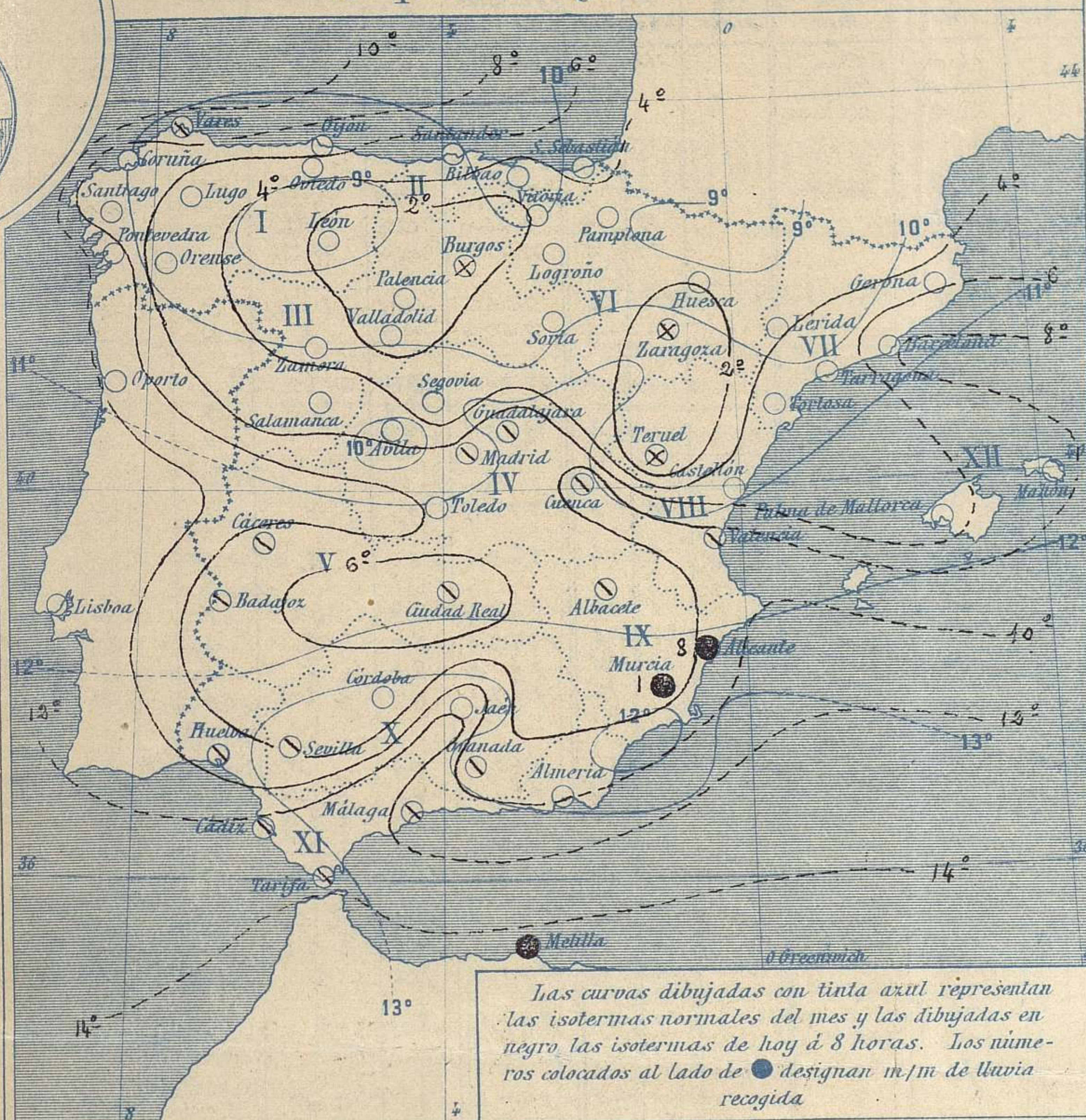
Estado general

Se va rellenando la depresión situada al W de las costas de Marruecos, pero se aproxima a las Azores una borrasca (755 mm); también en el Mediterráneo superior el barómetro desciende. Sopla Levante fresco en el Estrecho que produce mar gruesa, manteniéndose el tiempo bueno, aunque acelajado en general, para toda España.

La temperatura máxima de ayer fué de 17° en Pontevedra, Huelva y Almería; la mínima de hoy ha sido de 6° bajo cero en Soria y Feruel.



Temperaturas y Lluvias



Las curvas dibujadas con tinta azul representan las isotermias normales del mes y las dibujadas en negro las isotermias de hoy á 8 horas. Los números colocados al lado de ● designan m/m de lluvia recogida

Tiempo probable

EN LAS REGIONES

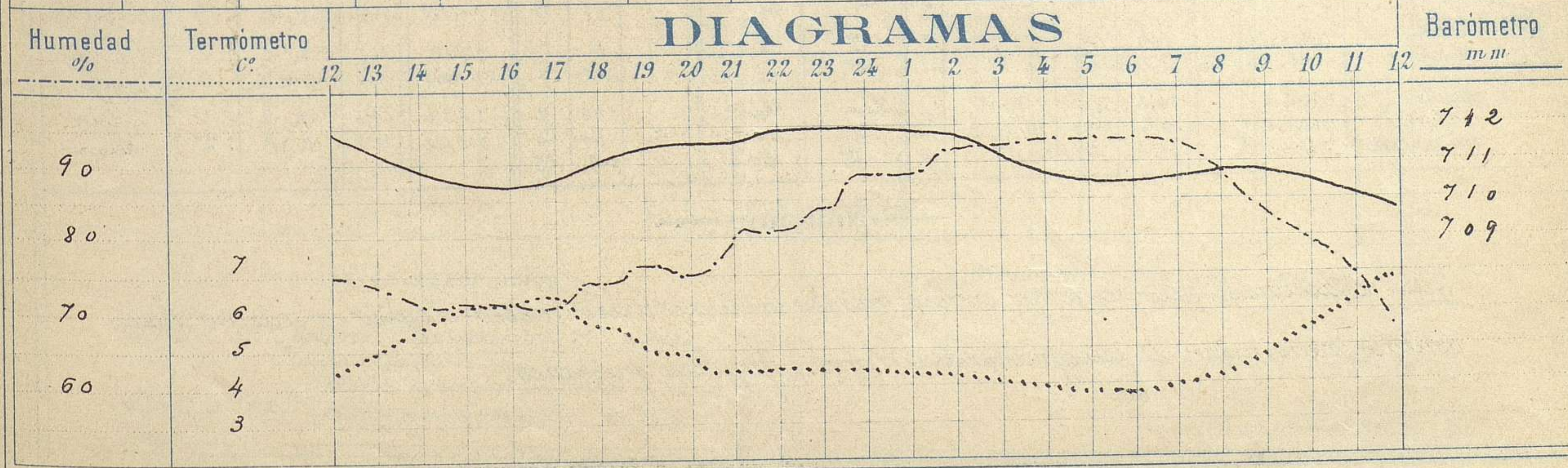
- I Vientos bonancibles de dirección variable y buen tiempo.
- II Vientos bonancibles del 2º y 3º cuadrante y tendencia á llover.
- III } Vientos bonancibles de dirección variable y buen tiempo poco estable.
- IV }
- V }
- VI } Vientos bonancibles de dirección variable y buen tiempo.
- VII }
- VIII } Vientos bonancibles de la región del Norte y buen tiempo.
- IX }
- X }
- XI } Vientos frescos de la región del E y tiempo incierto. Mar.
- XII } Vientos bonancibles de la región del W y tiempo incierto.

Observaciones de Madrid entre 12^h del día y 12^h del día 3

PARQUE DEL RETIRO (Altitud 667 m.)

Hora	Barómetro m.m	Termómetro C.	Humedad %	Viento	Fuerza 0 à 9	Lluvia ó Nieve m.m	Estado del Cielo	Notas
16	710,40	6,2	72	NNE	2		Cubierto	Temper ^a máx ^a á la sombra 6,9
20	711,40	4,9	75	NNE	2		Id	Id mínima id 3,8
24	711,90	4,5	88	NE	2		Id	
4	710,90	4,0	93	NNE	2		Id	Durante la noche llovizna á ratos
8	710,84	4,2	89	NNE	2		Id	inapreciable en el pluviómetro.
12	709,86	6,9	68	Calma	0		Id	

DIAGRAMAS



Observaciones de España

Observaciones de la mañana á 8 horas										Id. en las 24 horas			Id. de la vispera á 16 horas				
Estaciones	Baróm. á 0° y al nivel del mar	Variación en 3 h.	Temperatura	Humedad	Viento		Estado del cielo	Estado del mar	Lluvia ó nieve	Temp. extr. ^{as}		Baróm. á 0° y al nivel del mar	Temperatura	Viento		Estado del cielo	
					Dirección	F ^{ra}				Max. ^a	Min. ^a			Dirección	Fuerza		
Región del N.W. I.	La Coruña	767,3	6,6	77	S. E.	1	c. S.	Riz ^a		14	4	767,6	11,8	W. N. W.	2	S.	
	Vares	769,1	6,3	90	S.	6	c. cub.	Pic ^a				768,0	2,3	S.	6	c. cub.	
	Avilés	769,0			N.	1	c. S.	Llana				768,3		N. E.	1	S.	
	Gijón																
	Oviedo																
	Finisterre	767,6	11,7	37	S.	1	S.	Ll ^a				767,0	13,3	S. E.	4	mul.	
	Santiago	767,8	6,1	60	S. E.	1	c. S.			12	6	766,0	12,3	S. E.	3	ul.	
	Pontevedra	766,7	9,4	58	N.	1	ul.			17	3	765,5	16,4	N. E.	3	c. S.	
	Lugo																
	Orense	768,7	3,6	73	S.	1	c. S.			16	0	766,1	14,2	S. E.	2	S.	
León	770,3	-3,6	87	N.	1	S.			6	-5	767,6	4,9	S.	2	c. S.		
Región Cantábrica II.	Santander	770,3	5,3	78	S.	3	S.	Pic ^a				770,1	2,2	S.	6	S.	
	Punta Galea	771,5	3,2	76	S. E.	4	c. S.	M ^a				771,5	3,3	N. E.	3	c. S.	
	Bilbao	771,5	2,4	82	S. E.	1	S.			11	2	769,3	14,9	S. W.	0	S.	
	Cabo Machichaco																
	Igueldo																
San Sebastián	770,5	4,6	56	S. E.	2	S.	Ll ^a				770,2	9,0	N.	1	S.		
Región del Duero III.	Zamora	770,6	-1,0	80	N. E.	1	S.					769,1	2,0	S.	3	mul.	
	Palencia																
	Burgos	771,5	-3,0	96	N. E.	0	niebla			6	-4	769,2	5,0	N. E.	2	S.	
	Soria	773,4	-2,3	87	S.	0	S.			5	-6	770,1	5,0	S.	0	S.	
	Valladolid	771,3	-3,0	96	N. E.	0	S.			10	-4	767,6	9,6	S.	1	S.	
Salamanca	769,2	1,2	73	S.	1	S.			7	-3	767,1	6,9	S. E.	4	S.		
Región Central IV.	Ávila																
	Segovia	771,3	-3,0	87	S.	0	S.			8	-4	767,8	6,4	S. W.	1	S.	
	Madrid	771,0	4,2	89	N. N. E.	3	cub.			6,5	3,8	770,0	6,2	N. N. E.	2	cub.	
	Toledo	770,2	5,0	87	S. S. E.	1	S.			8	1	768,7	2,2	S. S. E.	3	ul.	
	Guadalajara	769,6	3,6	100	N. E.	0	cub.			7	3	769,4	6,3	N.	0	ul.	
Cuenca	769,3	3,4	90	S. E.	0	ul.			7,1	-2	769,6	6,5	S. E.	2	ul.		
Extrem. Mancha V.	Cáceres	768,5	5,0	87	S.	5	mul.			10	2	766,3	9,2	S. E.	7	mul.	
	Badajoz	767,7	5,0	90	S.	2	ul.			14	4	761,2	13,8	S. S. E.	4	mul.	
	Ciudad Real	769,3	2,2	96	S.	3	cub.			12	1	767,6	11,6	S.	4	ul.	
Alto Ebro VI.	Logroño	771,3	1,5	95	W. S. W.	2	ul.			10	-2	771,3	5,6	S.	1	c. S.	
	Vitoria																
	Pamplona																
	Huesca	769,0	-0,3	79	W. N. W.	0	S.			9,4	-3,0	770,6	3,1	S. W.	0	S.	
	Zaragoza	770,3	-1,0	92	N. W.	1	niebla			9	-3	771,0	7,6	S. E.	1	S.	
Cataluña VII.	Lérida																
	Gerona																
	Barcelona	767,1	2,0	63	W.	0	S.	M ^a		12	3	771,6	9,7	S.	1	S.	
	Tarragona																
	Tortosa	769,7	3,9	73	N.	1	S.			10	2	771,3	9,5	N. N. E.	1	S.	
Levan. te VIII.	Teruel	772,9	-4,6	86	N. E.	0	niebla			11	-6	770,4	3,0	N. E.	0	cub.	
	Castellón																
	Valencia	763,3	2,6	73	W.	0	c. cub.			2	6	770,3	3,0	N. E.	1	c. cub.	
Cuenca del Guadalquiv. IX.	Albacete	770,5	2,7	96	S.	1	cub.			7	2	769,9	6,0	S.	3	cub.	
	Alicante	769,0	3,0	83	N. N. W.	1	c. S.	cal.		8	12	769,2	10,0	N. E.	5	Lluvia	
	Murcia	769,2	6,3	97	S. W.	1	c. cub.			1	14	763,7	13,2	N. E.	4	cub.	
Cuenca del Guadalquiv. X.	Sevilla	766,0	7,3	89	N. W.	4	cub.			16	7	764,0	16,4	S.	4	mul.	
	Córdoba	763,0	6,0	85	N. E.	1	c. S.			16	4	756,9	16,2	N. E.	2	c. S.	
	Jaén	763,4	2,3	73	S.	3	S.			12	4	766,1	11,3	S. S. E.	3	S.	
	Granada	763,0	5,9	81	W.	0	mul.			14	2	765,6	13,9	S. W.	2	mul.	
Costa del Sur XI.	Huelva	765,3	9,9	79	N. E.	4	cub.			17	2	763,0	15,0	S. E.	7	cub.	
	Cádiz																
	San Fernando	766,1	13,1	73	S. S. E.	5	cub.	M ^a gr ^a		15	12	764,4	12,7	S. S. E.	7	cub.	
	Tarifa	765,2	12,5	90	S.	7	ul.	ul.				763,3	13,9	S. E.	6	ul.	
	Málaga	766,5	11,4	83	N.	0	ul.	ul.		16	10	765,1	15,4	S.	4	mul.	
Almería	767,3	10,0	62	S.	2	S.	Ll ^a		17	3	761,9	15,4	N. E.	7	S.		
Balea. res XII.	Palma	763,7	5,2	75	N.	2	S.	Riz ^a		11	4	771,7	11,2	N. E.	1	mul.	
	Mahón	?	7,2	83	S.	1	S.			10	7	770,9	9,4	S. N. E.	1	c. S.	
Melilla	762,0	14,2	86	N. E.	1	Lluvia	Riz ^a		16	7	763,0	15,0	N. E.	1	mul.		
Laguna	764,6	6,0	97	N. N. E.	0	S.			2	14	4	761,2	11,3	N. W.	2	Lluvia	
Sta. Cruz de Ten ^o	764,9	16,4	67	N.	0	S.	cal.		6	19	13						

Noticias

Las estaciones que aun no tienen montado el servicio meteorológico ó que no han podido transmitir el telegrama del tiempo, figuran en blanco.