

DIRECCIÓN GENERAL DEL INSTITUTO GEOGRÁFICO Y ESTADÍSTICO

AÑO XIX

BOLETÍN

1911

Núm.º 8

DEL

8 de Enero

OBSERVATORIO CENTRAL METEOROLÓGICO

Observaciones del Extranjero

Observaciones de la mañana a las 7 ^h										Iden las 24 horas			Id. de la vispera por la tarde				
Estaciones	Baróm.º a 0° y al nivel del mar	Variación en 3 h.	Temperatura	Humedad	Viento		Estado del cielo	Estado del mar	Lluvia ó nieve	Temp.º extr.º		Baróm.º a 0° y al nivel del mar	Temperatura	Viento		Estado del cielo	
					Dirección	F.º				Máx.º	Min.º			Dirección	F.º		
Escandi- navia	Bodo	751,4	2,4	66	E. S. E.	5	c. nub.º	Riv.º		3	1	757,5	3,2	E.	1	c. d.	
	Cristiansund	751,1	7	74	N. S. W.	6	il	Pie.º		9	4	757,7	3,6	S. W.º	3	nub.º	
	Skudesnoes																
Rusia y Austria	Riga	774,8	-5,6	84	S. S. W.	1	cul.º					775,4	-2,6	S. S. E.	1	cul.º	
	Moscou	787,3	-20,9	72	S. S. W.	0	S.º					788,0	-18,0	S. E.	0	c. d.	
	Nicolaiew	779,2	-9,5	84	N.	2	S.º					779,4	-5,5	N. E.	1	S.º	
	Feldkirch	771,8	6,2	68	E. N. E.	3	nub.º			9	4	771,3	-4,5	cal	0	S.º	
	Cernovitz	779,0	-5,7	80	S. E.	3	cul.º			-2	-6	778,8	-5,1	S. E.	4	cul.º	
	Cracovia	776,6	-1,0	96	N. W.	1	il			3	-3	774,3	-1,4	N. W.	1	niebla.	
	Pola	771,8	3,0	90	N.	1	c. d.			10	3	770,8	5,4	N. N. W.	3	c. d.	
Viena	776,4	-1,4	84	W.	3	cul.º			1	3	-1	773,6	0,6	cal.	0	niebla	
Islas Británicas	Stornoway																
	Shields																
Francia	Valentia	768,4	10,0	100	S. S. W.	3	cul.º	Pie.º		11,7	7,8	768,1	10,0	W. S. W.	3	Bre	
	Oris Nex	772,5	4,0	97	S. S. W.	5	lluv.º	il		7	4	770,4	4,6	W.	4	cul.º	
	St. Mathieu																
	Isla de Aix	777,1	3,0	65	S.	2	Bri	Riv.º		8	-1	773,5	5,8	N. N. W.	3	cul.º	
	Biarritz	777,9	2,3	97	E. N. E.	2	S.º	Pie.º	1	10	3	775,5	7,8	E.	1	il	
	Paris	776,8	7,5	100	S.	3	cul.º			13	-17	772,2	1,0	S.	2	il	
	Clermont	778,1	-1,0	94	N. W.	1	il		1	2,7	-1,0	773,9	0,0	cal.	0	il	
	Perpiñán	775,3	3,1	66	N. W.	2	c. nub.º			9,2	1,1	771,3	7,0	W. W.	2	il	
	Cabo Sicié	772,3	5,4	78	E.	3	cul.º	Riv.º		7	2	770,6	6,8	cal.	0	Bre	
	Niza	772,8	3,6	49	cal	0	S.º	cal		8	4	771,4	4,5	cal.	0	c. nub.º	
Italia	Liorna	771,9	2,6	86	N. E.	2	c. d.					770,7	4,6	N. E.	3	c. d.	
	Roma	770,1	2,3	79	N. E.	2	c. d.					769,3	5,6	cal	0	S.º	
	Cagliari	767,9	4,0	80	N. N. W.	4	S.º					767,9	9,0	N. W.	3	S.º	
	Palermo	767,3	9,7	99	cal	0	lluv.º		6			766,2	10,7	cal.	0	lluv.º	
Portugal	Porto	776,5	2,8	80	E. S. E.	4	S.º	M.º		12	3	775,5	7,1	E. S. E.	2	S.º	
	Lisboa	774,3	5,9	67	N. N. E.	4	S.º	Riv.º		12	5	773,1	8,5	N.	4	S.º	
	Lagos	772,7	9,0	71	E.	4	nub.º	il		14	7	771,6	9,0	N.	3	S.º	
	Horta	770,9	17,0	33	S. S. W.	5	cul.º	Pie.º		18	15	773,1	16,6	S. S. W.	5	cul.º	
	Angra	772,2	15,1	32	S.	3	c. nub.º	il	5	17	15	773,3	14,3	S. E.	3	nub.º	
	Punta Delgada	773,0	14,5	34	S. S. E.	4	nub.º	il		16	15	774,0	14,5	S. S. E.	4	cul.º	
	Funchal	770,2	16,0	51	N.	2	c. nub.º	Riv.º		20	10	770,5	16,8	N.	2	S.º	
Marruecos y Argelia	Tánger																
	Casablanca																
	Orán	770,4	5,4		S. E.	3	cul.º										
	Argel	769,6	9,5		S. S. E.	1	c. nub.º										
Túnez	767,8	11,0		N. W.	3	cul.º											
Sfax	766,2	11,4		N.	4	nub.º											

Precios de suscripción

Un año 30 pesetas. Un semestre 15 pesetas

Administrador

Habilitado del material de la Dirección general del Instituto Geográfico y Estadístico. Madrid

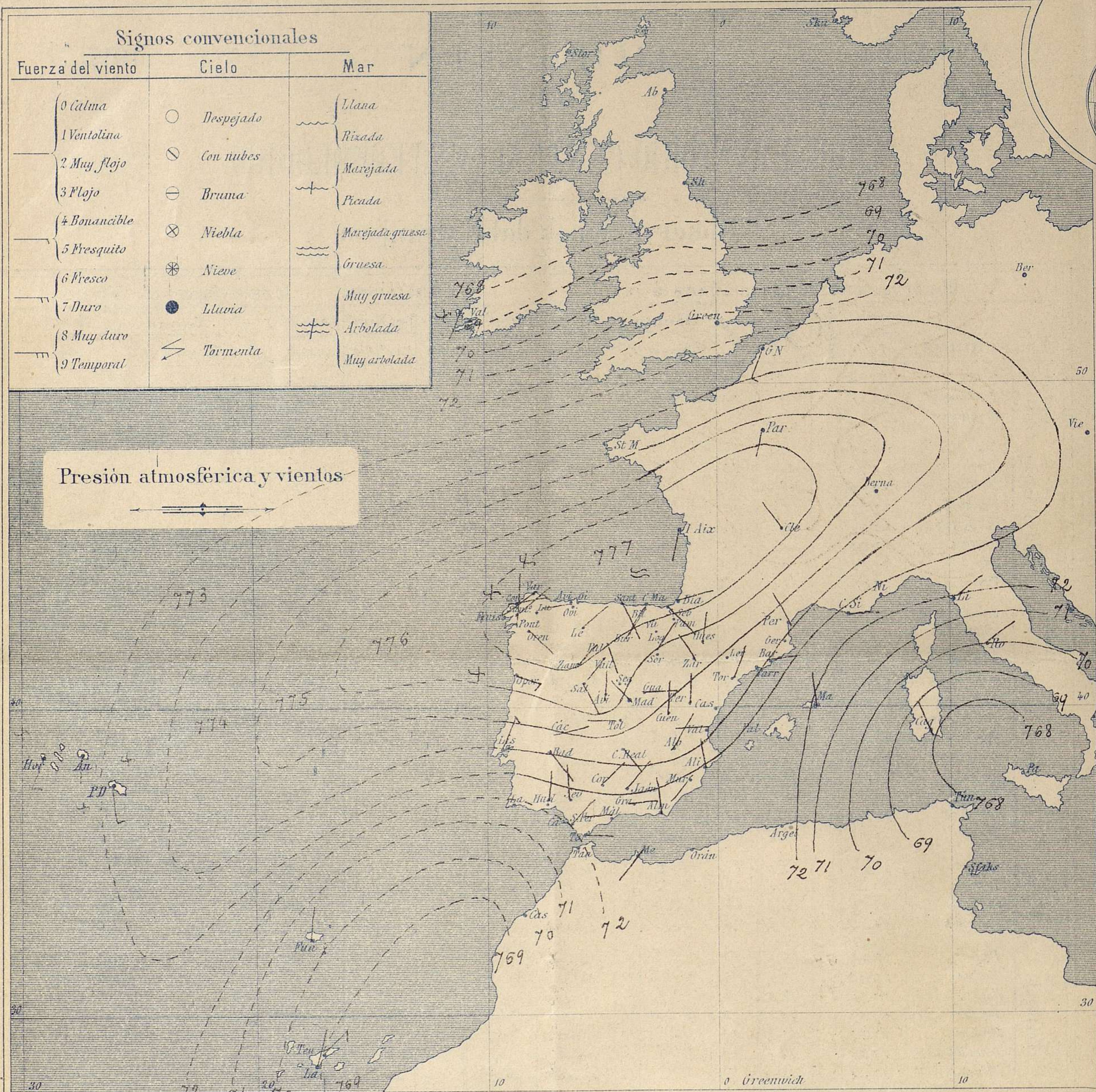
Dirección : Adresse : Address :

Señor

Jefe del Observatorio Central Meteorológico

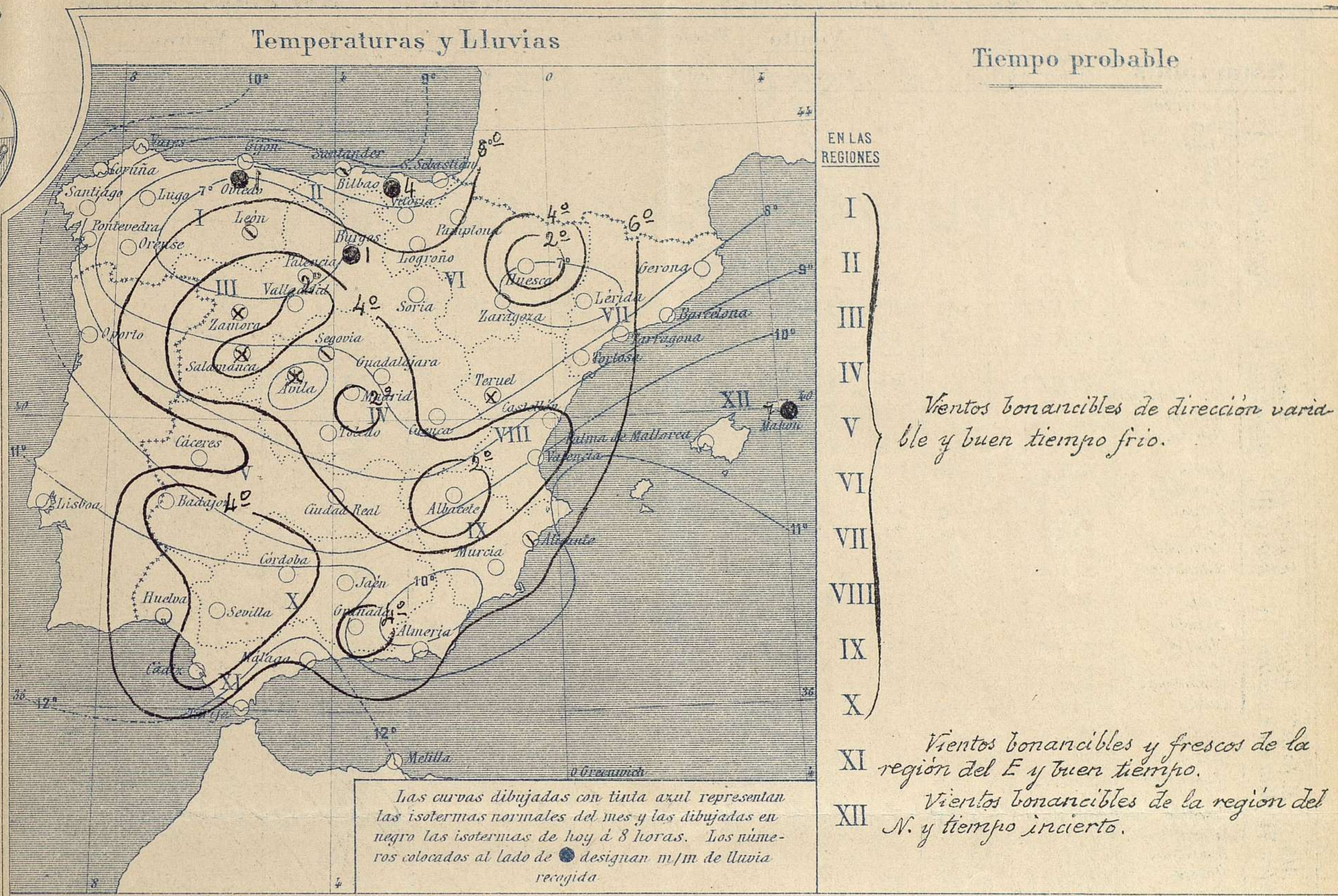
Parque del Retiro

Madrid. (ESPAÑA)



Estado general

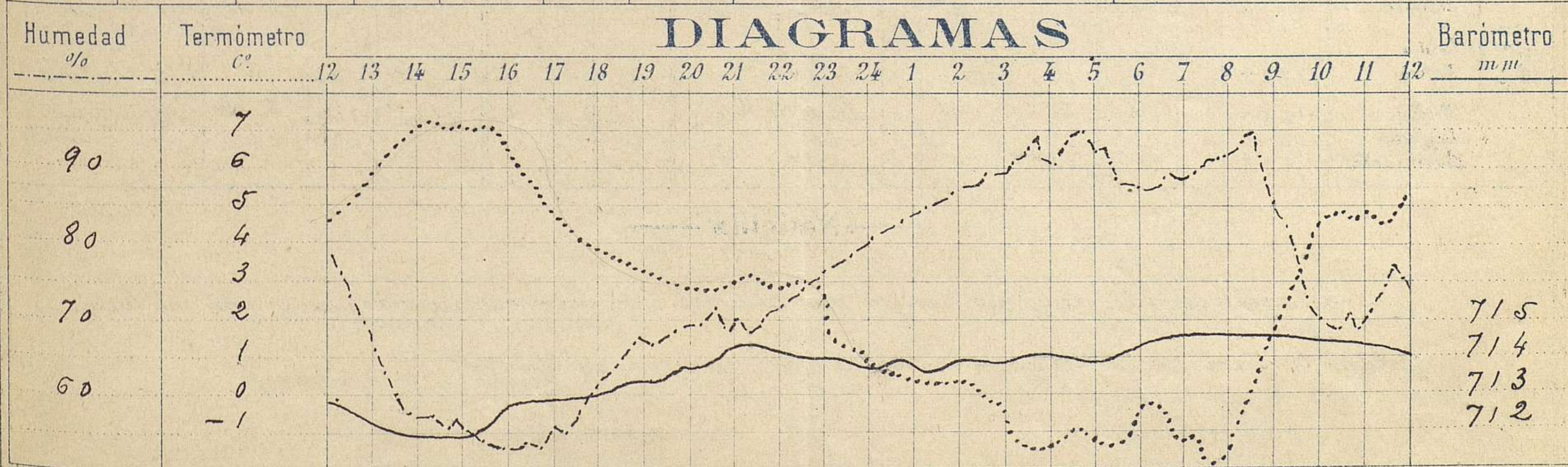
Las presiones débiles relativas residen sobre el Mediterráneo y al W de las Costas de Marruecos y las más elevadas se extienden de W. a E. desde las Azores a Francia, presentando su centro en el Golfo de Vizcaya. El tiempo es bueno en nuestra Península, dominando los vientos de poca fuerza y dirección variable. La temperatura máxima de ayer fue de 15° en Alicante y la mínima de hoy ha sido de 9° bajo cero en Leon.



Observaciones de Madrid entre 12^h del día 7 y 12^h del día 8

PARQUE DEL RETIRO (Altitud 667 m.)

Hora	Barómetro m m	Termómetro C°	Humedad %	Viento	Fuerza 0 a 9	Lluvia ó Nieve m m	Estado del Cielo	Notas
16	712,68	6,4	53	N	3		Casi cubierto	Temper° máx ^a a la sombra 7,2
20	713,70	2,9	69	N	3		Id despejado	Id mínima id - 2,0
24	713,70	8,8	81	NE	2		Id id	Id id junto al suelo - 7,1
4	714,10	-1,3	91	NE	1		Id id	
8	714,61	-1,2	92	NW	0		Id id	
12	714,00	5,2	74	ENE	3		Id id	



Observaciones de España

Observaciones de la mañana á 8 horas										Id. en las 24 horas			Id. de la vispera á 16 horas				
Estaciones	Baróm. á 0° y al nivel del mar	Variación en 3 h.	Temperatura	Humedad	Viento		Estado del cielo	Estado del mar	Lluvia ó nieve	Temp. extr. as		Baróm. á 0° y al nivel del mar	Temperatura	Viento		Estado del cielo	
					Dirección	F.ª				Max.ª	Min.ª			Dirección	Fuerza		
Región del N.W. I.	La Coruña	776,9	5,0	76	E. N. E.	1	nub.º	M.ª gr.		12	-2	774,8	11,0	S. E.	1	nub.º	
	Vares	776,0	77	90	cal.	0	ul	Pre.				774,4	9,4	N. E.	2	e. cub.º	
	Avilés	776,3					ul	ul				774,2		M. N. E.	5	Llu.ª	
	Gijón																
	Oviedo	776,9	5,5	90	W	1	nubla.		1	9	9	774,1	7,8	W.	1	e. d.º	
	Finisterre	777,3	8,0	77	N. E.	3	so	ma				775,8	11,2	M. N. E.	3	nub.º	
	Santiago	776,9	3,4	89	N. E.	2	e. d.			10	3	774,4	9,0	M.	2	e. cub.º	
	Pontevedra	776,1	4,2	99	M.	0	so			19	2	774,5	12,0	M.	2	ul	
	Lugo																
	Orense	777,1	5,4	96	S. E.	0	so			11	-2	774,2	11,4	M.	0	e. d.	
León	775,8	-0,2	85	N. E.	1	nub.º			3	-9	773,8	-1,2	M.	1	ul		
Región Cantábrica II.	Santander	776,7	7,6	89	S. E.	3	eub.º	Gruosa				775,1	9,2	M. N. W.º	5	nub.º	
	Punta Galea																
	Bilbao	776,7	6,0	100	S. E.	0	Llu.ª		2	11	5	772,5	9,2	M.	0	e. cub.º	
	Cabo Machichaco																
Región del Duero III.	San Sebastián	777,5	6,0	79	S. E.	1	e. d.	Gruosa		11	4	772,7	9,2	S.	3	eub.º	
	Zamora	777,2	-1,0	96	N. E.	0	nubla.			5	-5	774,6	2,6	M.	2	e. d.	
	Palencia																
	Burgos	775,9	1,2	91	M. N. E.	1	eub.º		1	3	-1	772,7	1,0	W. M. W.º	1	nieve	
Región del Maucha V. Central IV.	Soria	775,3	0,0	96	M. N. E.	6	e. d.			3	0	772,5	1,2	M. W.º	4	nub.º	
	Valladolid	778,1	-2,2	96	S. W.º	0	eub.º			2	-9	774,9	1,2	W.º	1	eub.º	
	Salamanca	775,0	-3,2	87	S. E.	2	nubla.			4	-5	772,2	4,0	S. E.	2	so	
Región Extrem.ª	Ávila	774,1	-2,0	79	M.	2	ul			2	-9	772,0	1,0	M. E.	3	eub.º	
	Segovia	756,2	-1,0	92	M. W.º	0	eub.º			4	-2	773,4	1,6	M.	1	eub.º	
	Madrid	776,2	-1,2	92	M. W.º	0	e. d.			7,2	-2,0	772,4	6,4	M.	3	e. cub.º	
	Toledo	776,1	0,0	93	W.º	1	so			10	-2	771,9	2,0	W.º	1	so	
Alto Ebro VI.	Guadalajara	777,5	-1,2	89	E.	0	e. d.			2	2	771,7	6,5	M. N. E.	2	nub.º	
	Cuenca	772,9	1,2	93	M.	2	ul			3,4	-5	762,7	3,3	M. E.	3	ul	
	Cáceres	774,7	4,4	67	E.	1	so			4	-1	771,0	7,4	M.	2	so	
	Badajoz	776,1	2,6	86	S. E.	0	e. d.			1,2	-2	769,3	11,2	E.	1	e. d.	
Región de Aragón VII.	Ciudad Real	771,9	0,1	100	S. E.	0	so			7	-1	769,6	6,4	M. E.	2	nub.º	
	Logroño	776,3	?	?	M. N. E.	?	?			9	3	772,2	6,2	W.º S. W.º	3	eub.º	
	Vitoria																
	Pamplona																
Región de Navarra VIII.	Huesca	774,0	-1,1	84	M.	0	so			10,5	-3,0	770,7	7,9	E. N. E.	0	so	
	Zaragoza	774,7	2,8	72	M. W.º	1	so			12	1	771,5	7,8	M. W.º	3	so	
	Lérida																
	Gerona																
Región de Cataluña IX.	Barcelona	773,1	3,0	64	E. N. E.	0	so	Pic.º		1,2	1	770,6	10,0	S.	0	eub.º	
	Tarragona																
	Tortosa	773,5	5,0	67	M. N. E.	3	e. d.			1,0	5	770,7	2,4	M. N. E.	3	e. cub.º	
	Teruel	773,9	0,2	85	M.	0	nubla.			4	-3	770,1	2,2	M.	5	nub.º	
Región de Castilla X.	Castellón																
	Valencia	772,6	3,4	66	W.	0	so			12	3	770,3	11,4	S. E.	0	nub.º	
	Albacete	775,4	-3,7	91	M. N. E.	1	e. d.			8	-6	762,7	6,0	M. N. E.	2	ul	
	Alicante	771,3	6,8	88	M. N. W.º	6	e. cub.º			15	4	769,3	12,0	S. N. E.	1	e. cub.º	
Región de Andalucía XI.	Murcia	771,3	2,6	83	S. W.º	1	so			19	2	762,5	11,6	S. W.º	1	nub.º	
	Sevilla	772,4	3,0	76	M. W.º	2	so			11	1	769,4	11,2	S. E.	6	so	
	Córdoba	773,2	2,2	75	M. E.	1	e. d.			11	4	770,8	10,2	M. E.	2	e. d.	
	Jaén	774,5	2,2	69	M. N. E.	0	so			7	-2	770,8	6,8	M. N. E.	1	so	
Región de Granada XII.	Granada	772,5	-0,2	73	E.	1	so			8	-3	769,0	2,1	M. E.	3	so	
	Huelva																
	Cádiz	772,7	5,4	79	M.	2	nub.º			14	3	769,1	13,2	E.	3	nub.º	
	San Fernando	772,0	2,9	78	M. E.	2	so	Ris.ª		12	4	770,7	2,9	M. N. E.	3	so	
Región de Baleares XIII.	Tarifa	769,2	9,5	74	E.	2	e. d.	Llana				767,1	16,0	E.	1	so	
	Málaga	770,8	5,8	67	W.	0	so	ul		14	5	762,0	13,4	S. E.	3	e. d.	
	Almería	771,4	6,0	60	M. W.º	1	so	ul		19	5	762,9	10,0	S. W.º	1	ul	
	Palma																
Región de Canarias XIV.	Mahón	773,1	9,0	69	M.	4	e. d.			7	12	6	769,2	10,0	E.	2	e. cub.º
	Melilla	766,1	14,3	85	S. W.º	2	Llu.ª	Ris.ª		10	19	8	766,1	15,0	S. W.º	4	eub.º
	Laguna	769,1	10,7	87	M. N. E.	3	nub.º			10	13	10	769,1	12,5	M. N. E.	1	ul
Sta Cruz de Ten.º	769,3	17,3	44	M. E.	4	eub.º	Pic.º		6	18	15						

Noticias

Las estaciones que aun no tienen montado el servicio meteorológico ó que no han podido transmitir el telegrama del tiempo, figuran en blanco.