

DIRECCIÓN GENERAL DEL INSTITUTO GEOGRÁFICO Y ESTADÍSTICO

AÑO XXI

BOLETÍN

1913

Núm. 227

DEL

15 de Agosto

OBSERVATORIO CENTRAL METEOROLÓGICO

Observaciones del Extranjero

Observaciones de la mañana á las 7 ^h						Id. en las 24 horas			Id. de la vispera por la tarde									
Estaciones	Barómetro		Temperatura	Viento		Estado del cielo	Estado del mar	Lluvia ó nieve	Temp. extr. ^{as}		Barom. á 0° y al nivel del mar	Temperatura	Viento		Estado del cielo			
	á 0° gal nivel del mar	Variación en 3 horas		Dirección	F ^{va}				Max. ^a	Min. ^a			Dirección	F ^{va}				
Escandinavia	Bodo	765.5	+0.4	15.8	E	2	so	ll ^a	20	12	765.4	16.4	E	2	so			
	Gristiansund	764.0	+0.4	11.4	cal	0	nubla	R ^a	1	12	762.4	12.0	cal	0	nubla			
	Skudesnoes	762.7	+0.4	11.6	N	4	sub.	R ^a	15	10	760.9	11.5	N	6	so			
Europa Oriental y Central	Riga	762.8	-0.1	14.0	E.N.E.	1	lluvia				762.6	15.8	cal	0	sub.			
	Moscou	767.1	+0.9	14.0	N	0	so				762.8	16.5	N.W.	0	so			
	Nicolaiew	756.1		21.2	S	0	so				757.9	23.8	N.W.	0	c. sub.			
	Feldkirch	765.0	0.0	10.8	cal	0	sub.		1.3	12	764.0	11.8	cal	0	sub.			
	Czernowitz	754.7	-0.6	15.2	E	1	c. sub.			2.4	12	756.9	18.4	cal	1	c. sub.		
	Gracovia	756.7	0.0	11.6	N.W.	2	lluvia		2.6	16	10	759.1	11.1	N.W.	2	lluvia		
	Pola	756.7	0.0	16.4	N	1	so			18	12	756.4	15.6	N.W.	1	sub.		
	Viena	756.8	+0.2	12.0	N.W.	3	sub.					758.0	14.8	N.W.	3	sub.		
	Berlin	759.1	+0.5	11.5	N.W.	2	sub.					758.7	12.5	N	2	sub.		
Berna	762.7		11.6	E	0	c.d.					762.9	11.3	S	0	sub.			
Islas Británicas	Stornoway	762.8	-0.2	12.5	E.S.E.	3	c. sub.	M. da	25	17	11.7	763.0	14.4	N.E.	3	sub.		
	Shields	765.0		15.3	E.N.E.	2	sub.	R ^a			15.6	10.0	764.0	14.3	E	2	c. sub.	
	Valentia	765.2	-0.2	17.2	cal	0	sub.	m. da	17	18.5	16.1	756.6	16.7	N.W.	1	sub.		
Francia	Gris Nex	762.7	+0.2	14.4	E	2	sub.	R ^a	20	14	763.8	19.4	N.W.	1	c. sub.			
	St. Mathieu	766.0	0.0	15.2	cal	0	Bruna	cal	19	15	757.5	15.5	N.W.	3	sub.			
	Isla de Aix	764.7	-0.2	19.0	N.W.	3	c. sub.	R ^a	20	17	766.7	17.6	N.W.	4	nubla			
	Biarritz	764.4	-0.8	17.8	N	1	nubla	R ^a	21	17	757.3	19.4	N.W.	3	c. sub.			
	Paris	764.1	0.0	15.1	N.W.	1	lluvia					763.8	17.8	N.W.	2	sub.		
	Clermont	763.9	+0.3	14.0	N.W.	2	sub.					762.4	16.9	N	4	sub.		
	Perpiñán	762.7	+0.4	22.6	N.W.	3	c.d.					26.5	18.5	763.8	23.9	N.W.	4	so
	Cabo Sicié	756.6	+0.9	19.0	N	4	Bruna	m. da	25	15	756.2	19.6	N	3	c. sub.			
	Niza	756.7	+0.2	20.5	cal	0	c.d.	ll ^a	27	16	756.4	20.5	cal	0	c.d.			
Italia	Liorna	757.2	0.0	20.4	N.E.	2	so				756.6	22.2	N	2	so			
	Roma	756.4	+0.3	17.0	N	3	so					755.7	19.0	N	3	so		
	Cagliari	758.2		19.5	N.W.	2	so					757.0	23.3	N	5	so		
	Palermo	756.9	+0.1	22.6	E.S.E.	5	sub.		1			757.1		N.W.				
Portugal	Porto	761.9	+0.2	26.8	N.W.	2	Bruna	ll ^a	32	19	763.2	27.9	E	2	so			
	Lisboa	760.2	+0.6	25.6	N.E.	1	so	R ^a	33	24	761.2	28.6	N.W.	5	so			
	Lagos	761.3	+1.0	25.0	E	1	so	m. da	30	17	761.1	27.2	N	1	so			
	Horta	768.5	+0.1	27.5	N	2	sub.	ll ^a	2	27	22	769.2	22.8	N.W.	1	so		
	Angra	767.2	+0.2	22.3	N	5	c. sub.	m. da	1	23	21	768.3	22.8	N	1	sub.		
	Punta Delgada	767.4	+0.1	21.5	cal	0	ed	ll ^a	25	19	768.8	22.3	N.W.	2	sub.			
	Funchal	768.5	+0.1	21.5	N	3	sub.	R ^a	2	27	22	769.2	22.8	N.W.	4	so		
Marruecos y Argelia	Tánger	762.0		24.8	N.E.	2	so		2.6	18	761.6	25.8	N.E.	3	so			
	Casablanca																	
	Nemours																	
	Argel	760.2		24.2	N	2	so											
	Cap de Garde	760.4		22.0	N	4	sub.											

Radiogramas

Precios de suscripción

Un año 18 pesetas. Un semestre 9 pesetas.

Administrador

Habilitado del material de la Dirección general del Instituto Geográfico y Estadístico. Madrid

Dirección: Adresse: Address:

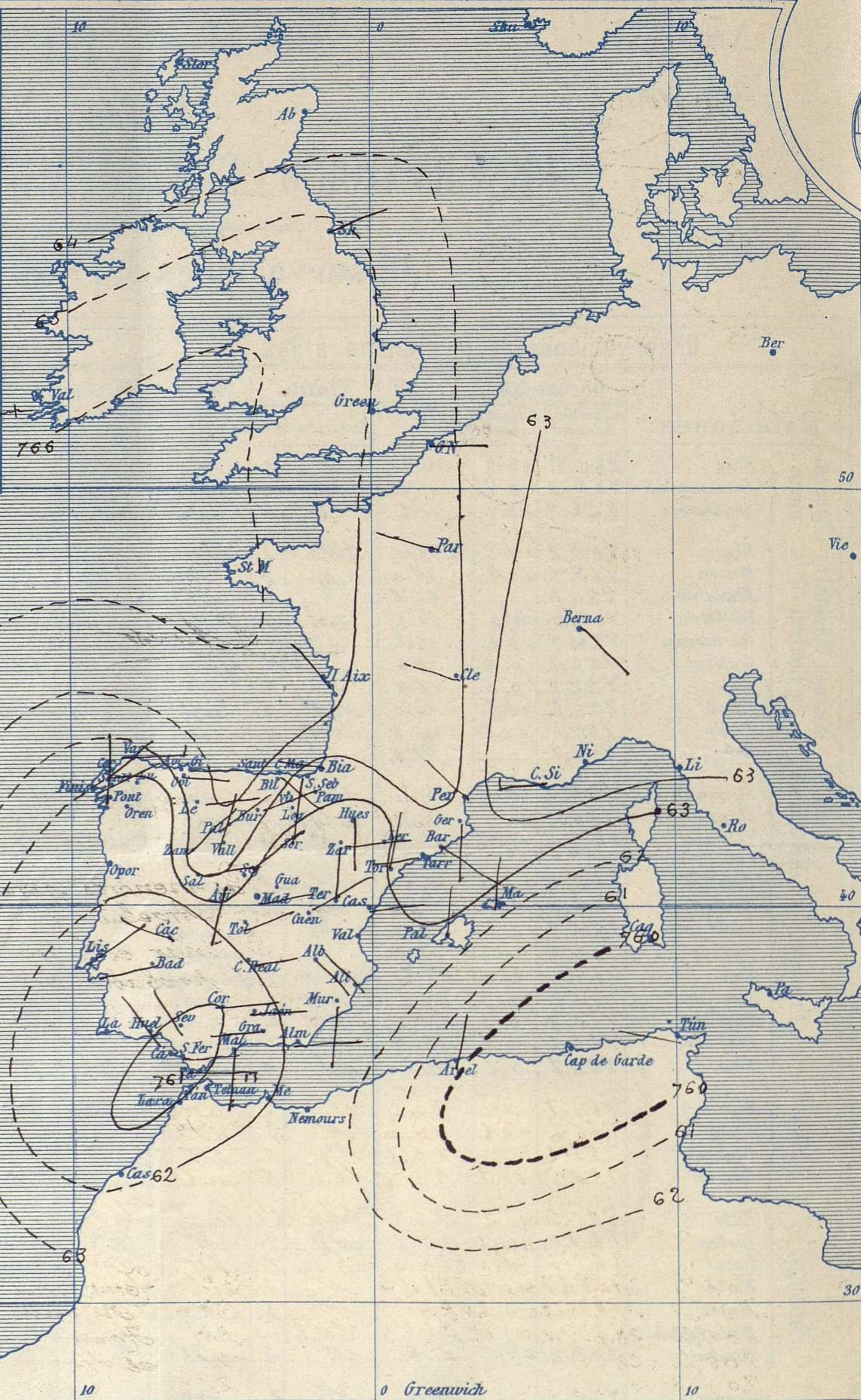
Señor
Jefe del Observatorio Central Meteorológico
Parque del Retiro

Madrid. (ESPAÑA)

Apartado n.º 285.



Signos convencionales		
Fuerza del viento	Cielo	Mar
0 Calma	○ Despejado	{ Llana
1 Ventolina	⊙ Con nubes	{ Rizada
2 Muy flojo	⊖ Bruma	{ Marejada
3 Flojo	⊗ Niebla	{ Picada
4 Bonancible (Moderado)	⊗ Nieve	{ Marejada gruesa
5 Fresquito (Algo fuerte)	⊗ Lluvia	{ Gruesa
6 Fresco (Fuerte)	● Tormenta	{ Muy gruesa
7 Duro		{ Arbolada
8 Muy duro		{ Muy arbolada
9 Temporal		



Estado general

Las menores presiones residen al S.W. de la península Ibérica y sobre Argelia, retirándose las altas hacia el Atlántico.

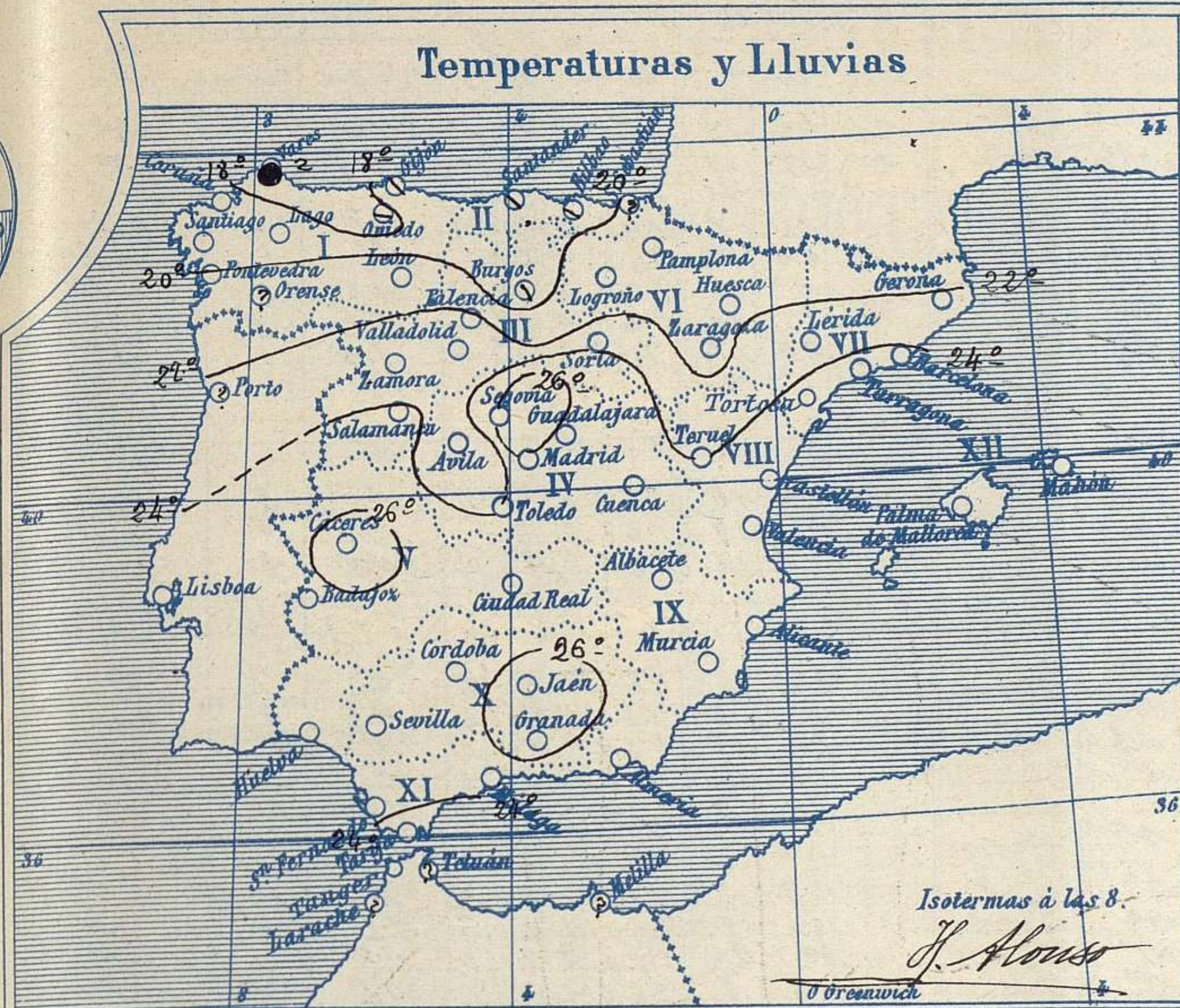
El tiempo es bueno para toda España, de cielo claro, vientos flojos de dirección variable y temperatura en aumento: la máxima de ayer fue de 33 grados en Sevilla y Córdoba y la mínima de hoy ha sido de 10 grados en Pamplona y Ferrol.

El mar está tranquilo por todo nuestro litoral

Lanus

El Director general: Galarza

El Ingeniero Geógrafo Jefe del Observatorio. J. Galbis



EN LAS REGIONES

- I
- II
- III
- IV
- V
- VI
- VII
- VIII
- IX
- X
- XI
- XII

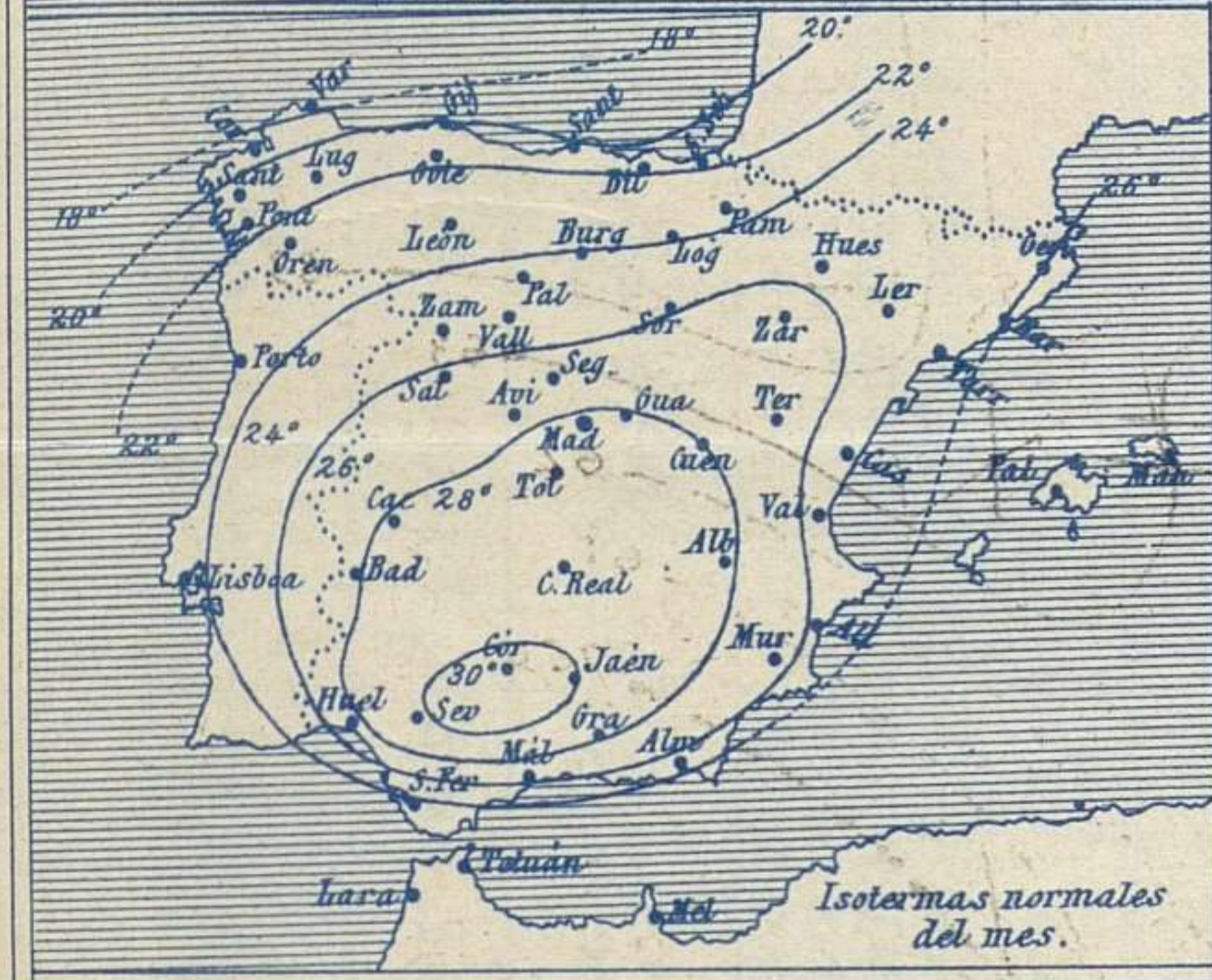
Tiempo probable

Vientos flojos de la region del Este y buen tiempo. Aumento de temperatura.

Vientos flojos de direccion variable y buen tiempo calor.

Vientos flojos o moderados de la region del Este y buen tiempo.

Vientos flojos de la region del Norte y buen tiempo.



Los numeros colocados al lado de ● designan m/m de lluvia recogida.

Telegrama para las Comandancias de Marina depositado a las 13. h. 0. m

Las menores presiones residen al Sur de España y en Argelia

El mar está tranquilo por todas partes.

Es probable que aun persista el Levante en el Estrecho.

Observaciones de Madrid entre 12^h del dia 14 y 12^h del dia 15

PARQUE DEL RETIRO (Altitud 667 m^s)

Observaciones aerológicas

Hora 11^h 17^m

Hora	Barómetro m m	Termómetro C°	Humedad o/o	Viento		Lluvia o Nieve	Estado del Cielo	Notas	Alturas					
				Dirección	F ^{ra} 0 a 9				Dirección	Fuerza 0 a 9	Fuerza 0 a 9			
12	707.67	29.4	30	NE	4		D ^o	Temp. máx. sombra 32.1	100	Cal	0	2000	NW	2
16	706.56	21.4	26	NE	1		D ^o	Tem. mín. 19.4	250	E	1	3500	NW	2
20	706.23	28.0	31	NE	3		D ^o	Horas de sol despegado en el día de ayer	600	W	2	4000	WNW	4
24	706.54	22.2	42	N	3		D ^o	12 ^h 30 ^m	900	SW	3	5000	W	3
4	705.29	19.8	48	N	2		D ^o		1400	WSW	7	6500	W	6
8	706.01	22.8	47	ENE	1		D ^o		1700	W	3	8000	WNW	6
12	704.71	31.2	81	Ed	6		D ^o		2000	WNW	2	8200	W	7
									2500	NW	2	11.000	W	7

DIAGRAMAS

