

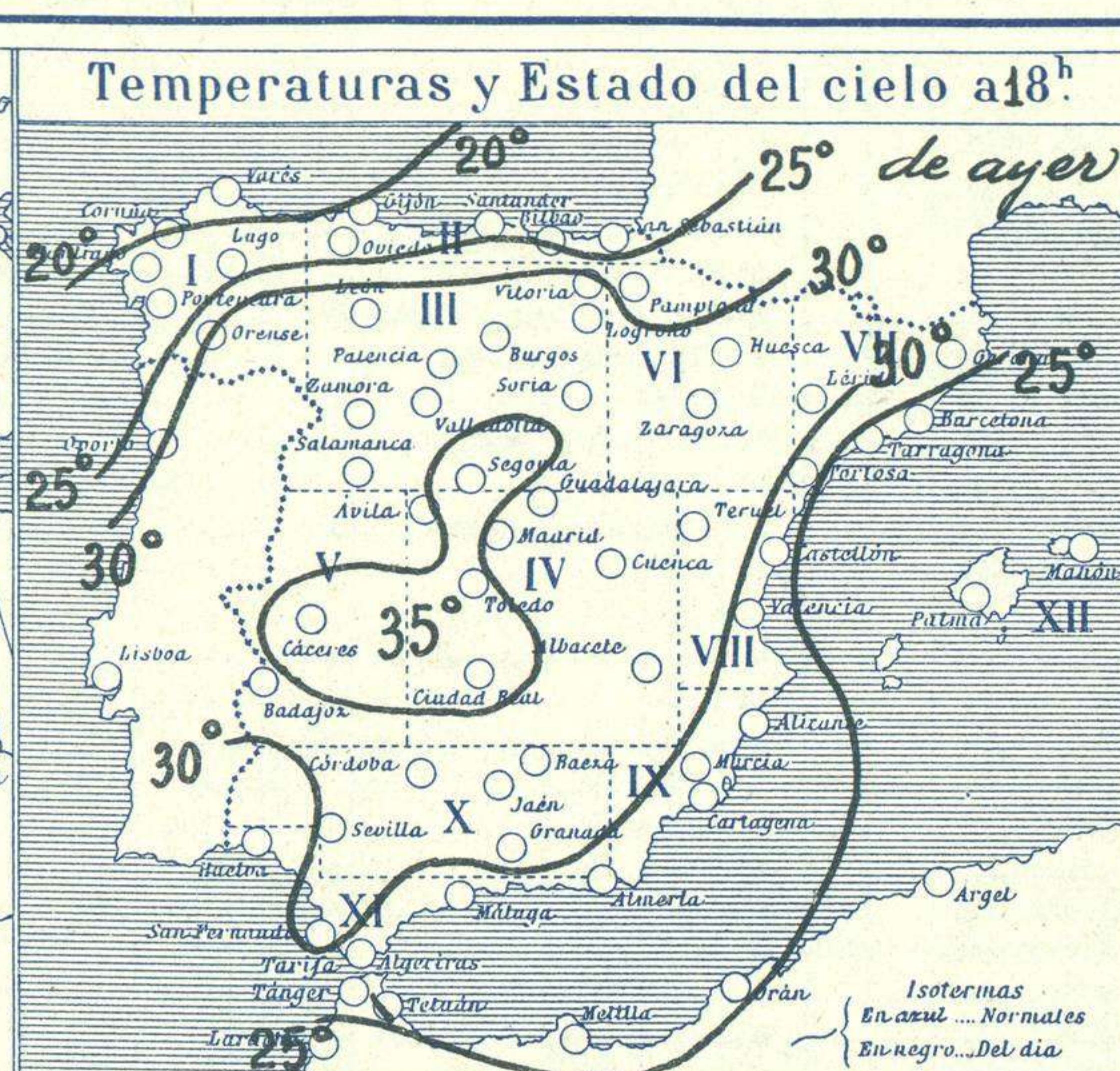
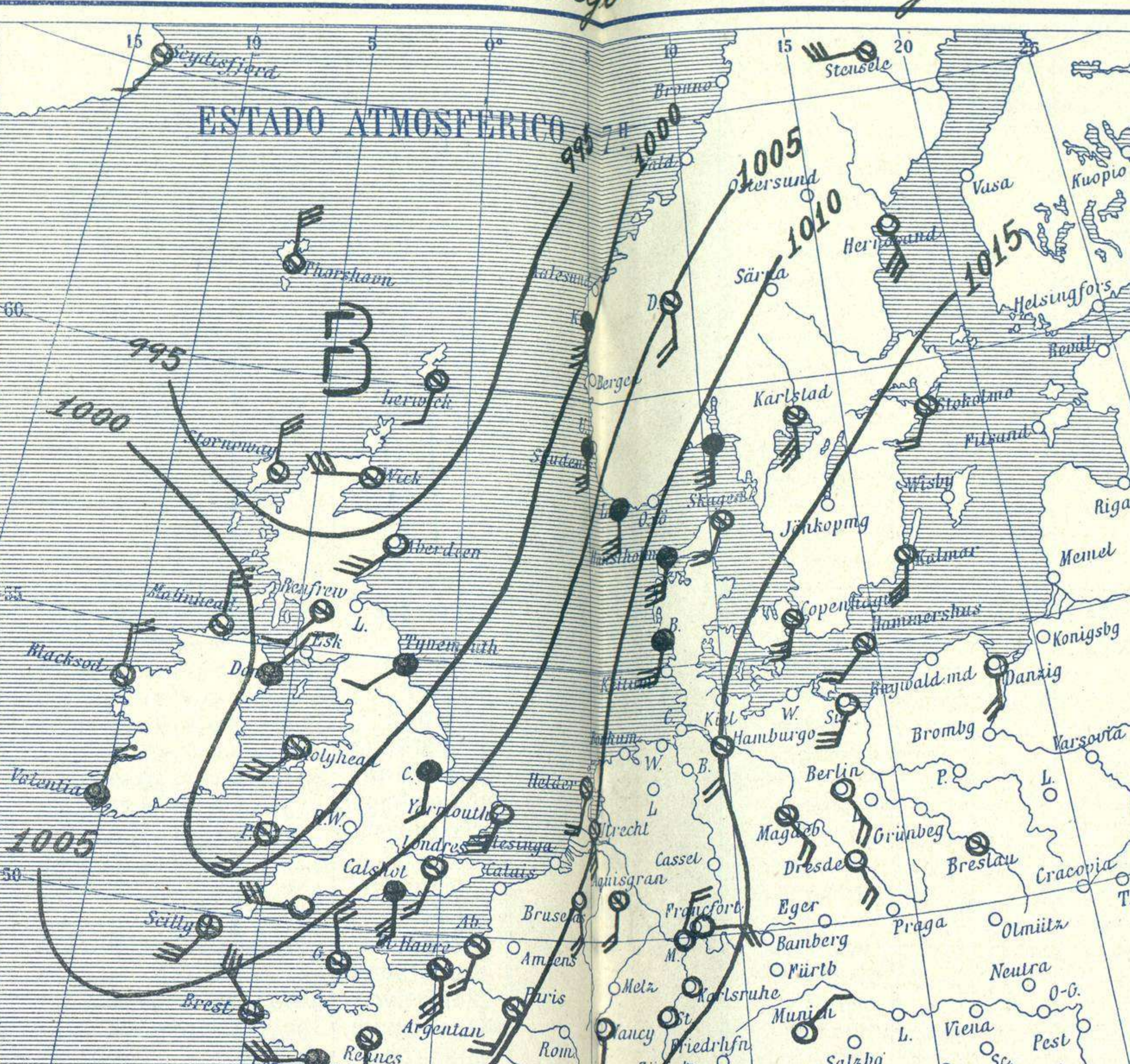
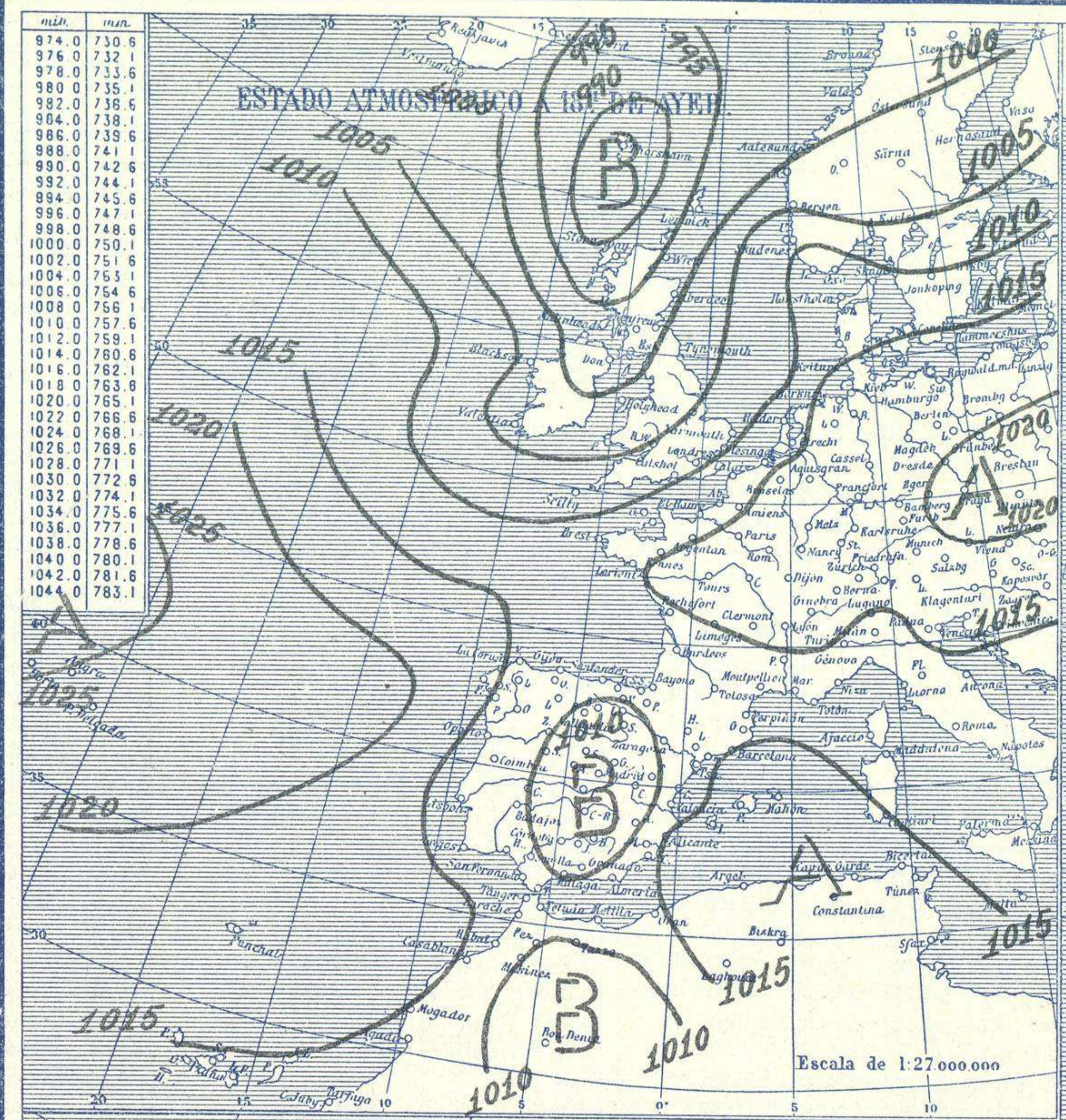


SERVICIO METEOROLÓGICO ESPAÑOL.

Boletín del Domingo 4 de Agosto de 1.929

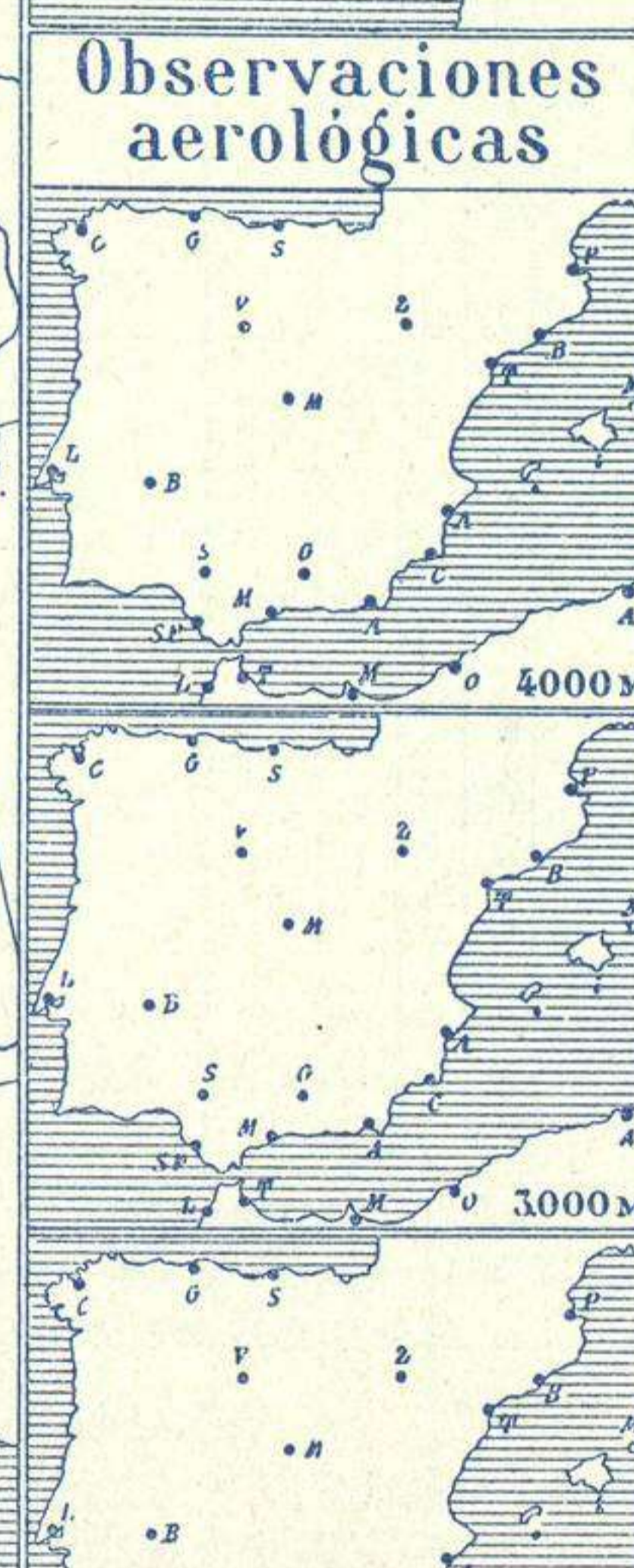
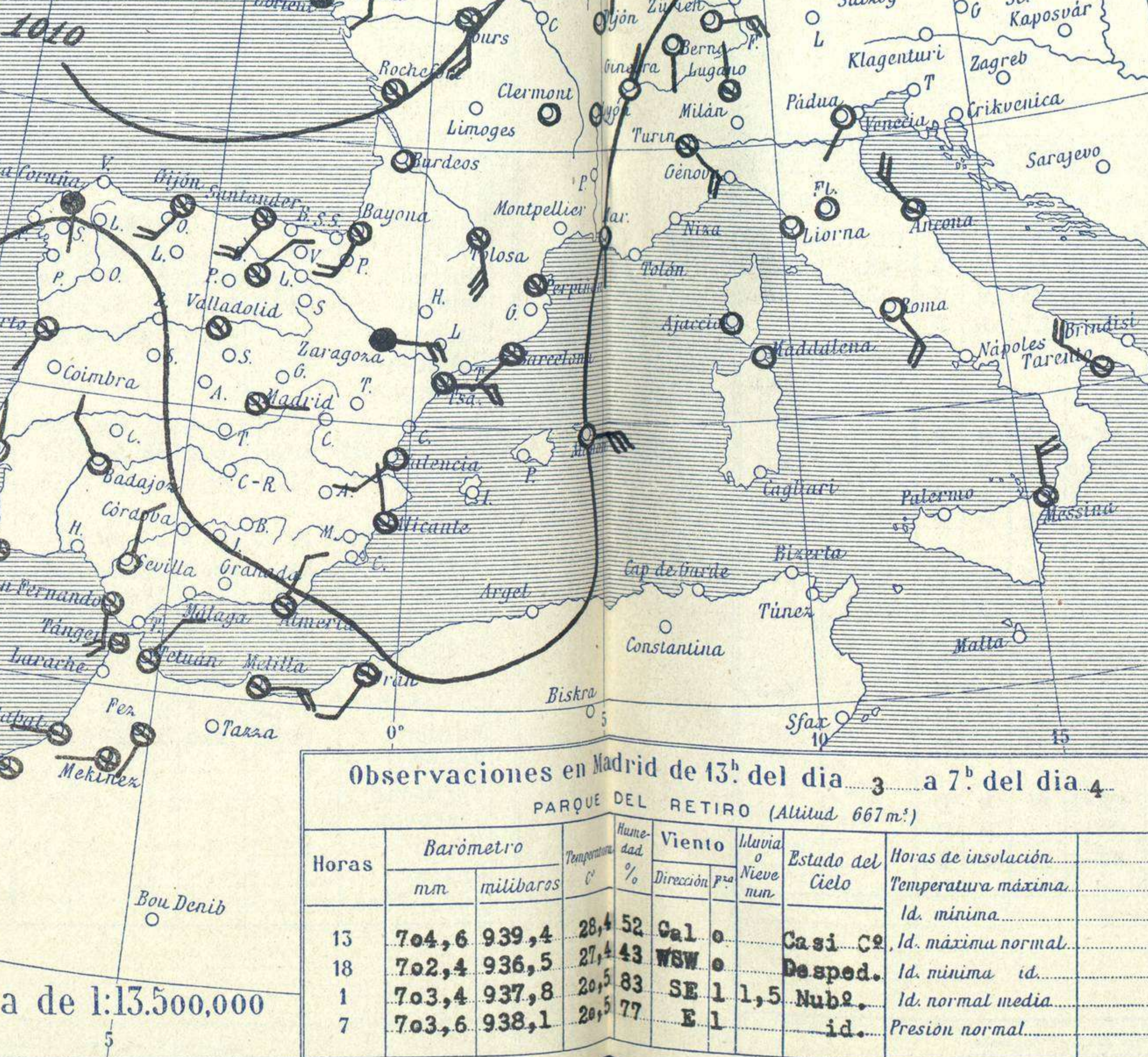
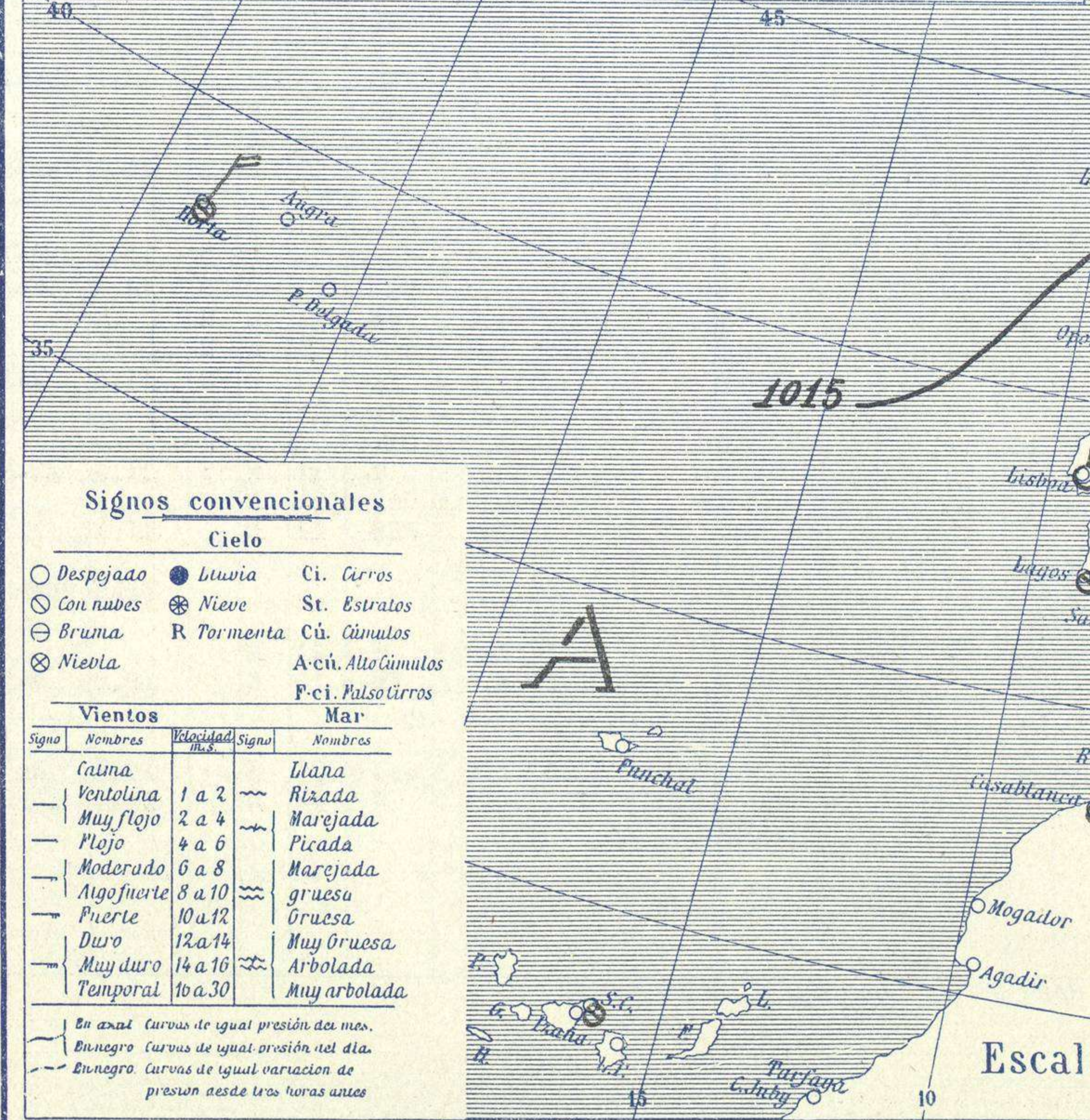
AÑO XXXVII

Núm. 217



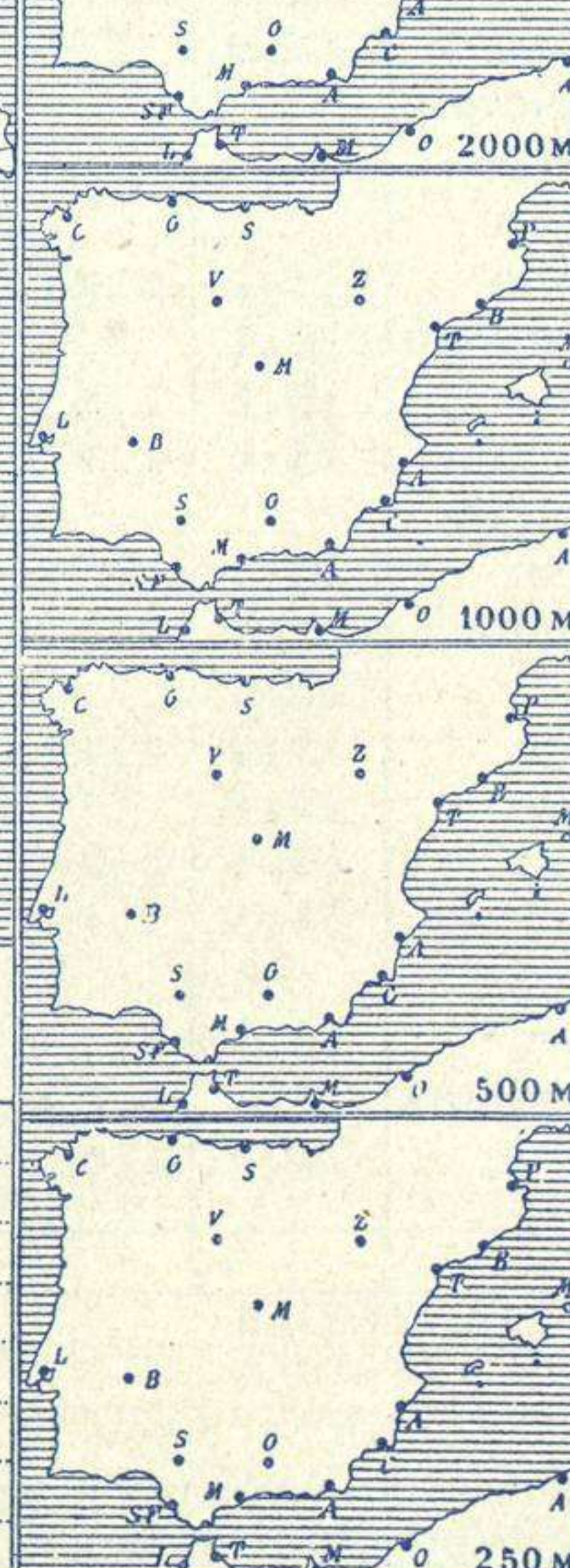
Temperaturas extrema y Lluvia

Estaciones	Temperaturas		Lluvia
	Máx.	Mínim.	
La Coruña	21	14	
Santiago	29	13	3
Pontevedra			
Lugo			
Orense	33	12	
Ojón			
Oviedo	24	13	
Santander			
Bilbao	25	17	
San Sebastian			
León	28	12	
Zamora	26	10	
Palencia	30	12	
Burgos	17	12	
Soria	30	13	
Valladolid	32	12	
Salamanca	31	14	
Ávila	29	15	
Segovia	31	15	
Madrid	30	19	2
Toledo	34	20	
Guadalajara	31	20	
Cuenca	?	17	10
Ciudad-Real	33	19	
Albacete	28	17	
Cáceres	35	19	
Badajoz	?	18	
Vitoria	30	10	
Logroño	?	17	
Pamplona	30	?	
Huesca	29	?	
Zaragoza	29	15	
Lérida			
Oerona	?	19	
Barcelona	27	?	
Tarragona	25	22	
Tortosa	?	21	01
Teruel	26	16	3
Castellón	26	20	
Valencia			
Alicante	28	?	
Murcia	29	18	
Sevilla	?	20	
Córdoba	35	22	
Jaén	?	21	ip.
Baeza	?	19	
Granada	32	17	
Huelva	29	21	
San Fernando	32	21	
Tarifa	27	21	
Algeciras	30	21	
Málaga	28	21	
Almería	32	22	
Palma			
Ibiza			
Mahón	26	17	
Las Palmas			
St Cruz de T.			
Laguna			
Izana			
Tetuán	26	?	
Melilla			
Tánger			



Estado General

El occidente Europeo se halla bajo el influjo de un área de presiones débiles que produce mucha nubosidad por todas partes y lluvias en las Islas Británicas y mar del Norte.



Tiempo probable

EN LAS REGIONES.

I	
II	
III	
IV	
V	
VI	No se hace predicción.
VII	
VIII	
IX	
X	
XI	
XII	

Signos convencionales

Cielo	
○ Despejado	● Lluvia
☁ Con nubes	❄ Nieve
☁ Bruma	R Tormenta
☁ Niebla	Acú. Alto cúmulos
	P-ci. Púls. Cúmulos

Vientos	
— Calma	— Uana
— Ventolina	— Rizada
— Muy flojo	— Marejada
— Plojo	— Picada
— Moderado	— Marejada gruesa
— Algofuente	— gruesa
— Puerte	— gruesa
— Duro	— Muy gruesa
— Muy duro	— Arbolada
— Temporal	— Muy arbolada

En azul Curvas de igual presión del día.
En negro Curvas de igual presión del día.
En negro Curvas de igual variación de presión desde tres horas antes.

Observaciones en Madrid de 13^h del día 3 a 7^h del día 4

PARQUE DEL RETIRO (Altitud 667 m.)

Horas	Barómetro		Temperatura	Humedad %	Viento	Estado del Cielo	Horas de insolación
	mm.	milibares					
13	704,6	939,4	28,4	52	Cal. e.	Casi C2	Id. máxima normal
18	702,4	936,5	27,4	43	WSW e.	Desped.	Id. mínima id.
1	703,4	937,8	20,5	83	SE l. 1,5	Nubl.	Id. normal media
7	703,6	938,1	20,5	77	E l.	id.	Presión normal.

OBSERVACIONES DE ESPAÑA

ESTACIONES	PRESIÓN MILIBARES			VIENTO	TEMPERATURA	DOMINANCIA LLUVIA	HUMEDAD %	TIEMPO		NUBES	MAR	VIGILANCIA	DIRECCIÓN Y FUERZA DEL VIENTO Á					
	á O°	N. M. G. N.	VARIACIÓN					C.	D. y F.				° C.	PRESENTE	PASADO	250	500	1000
OBSERVACIONES Á 7 ^h													OBSERVACIONES Á					
La Coruña	15,4	0,5	7	S-1	16			LL	LL	Nb	3							
Gijón	13,0	0,0	0	SW-3	16			N	N	Cu, St-cu	0							
Santander	13,3	0,5	3	SW-3	17			N	D	Cu, St-cu	7							
Valladolid	14,1	0,0	3	Cal-1	15			N	D	Ci-st, Ci								
Zaragoza	13,3	0,5	3	E-3	20			LL	N	Nb, A-st								
Barcelona	14,3	0,5	0	WSW-1	25			N	N	Ci-st, A-cu	?							
Tortosa	14,6	0,5	4	E-2	22			N	LL	St, A-cu								
Mahón	15,1	0,5	1	E-3	23			D	D		1							
Madrid	12,7	0,0	3	E-1	21			N	D	Cu, A-cu								
Badajóz	15,0	1,0	3	NW-2	19			D	D									
Alicante	14,6	1,0	3	NNW-1	22			N	D	Cu, A-cu	1							
Granada	15,9	0,5	3	Cal-0	20			D	D									
Sevilla	15,3	0,5	3	N-2	24			D	D									
Almería	15,0	0,5	3	MNE-2	23			N	D	St-cu, A-cu	0							
Málaga	15,4	0,0	3	Cal-0	24			D	D		4							
S.Fernando	15,0	1,5	0	SE-0	23			N	N	Cu-nb, Ci-cu	2							
Melilla	13,7	1,0	2	E-2	25			N	N	St								
Tetuán	13,7	0,5	3	NE-2	24			N	N	Cu								
S ^{ta} C. de Tenerife	18,7	0,5	0	N-1	21			N	N	Cu	0							
Izania	15,1	0,0	0	WSW-2	22			D	D		2							
BURGOS	11,9	1,0	5	NOB	22													
OBSERVACIONES Á 18 ^h													OBSERVACIONES Á					
La Coruña	15,8	0,5	5	NW-0	20			N	N	Cu, Ci-cu	de ayer.							
Gijón	13,4	1,0	5	NW-2	22			N	N	A-cu, Ci-st	2							
Santander	13,0	1,5	5	NE-1	22			N	D	St	2							
Valladolid	09,1	1,5	5	NW-1	27			D	D									
Zaragoza	10,9	3,0	5	ESE-2	29			N	N	Ci								
Barcelona	15,0	1,0	5	SW-4	24			N	D	Cu, Ci	?							
Tortosa	09,1	2,0	5	NW-2	26			N	D	Ci-st								
Mahón	16,3	1,0	6	ESE-2	23			N	D	Cu	2							
Madrid	08,7	1,0	5	WSW-0	27			D	D									
Badajóz																		
Alicante	15,0	1,0	7	ESE-2	25			D	N	Cu	2							
Granada	10,1	1,0	5	WSW-2	28			N	D	Cu-nb, St								
Sevilla																		
Almería	12,3	0,5	6	E-5	30			D	D		4							
Málaga	15,0	1,0	5	Cal-0	26			N	N	Cu-nb	1							
S.Fernando	13,8	0,0	0	E-6	30			N	D	Cu	3							
Melilla	13,7	0,5	0	E-4	26			N	N	St	4							
Tetuán	12,2	0,5	6	NE-4	25			N	D	Cu								
S ^{ta} C. de Tenerife																		
Izania	14,3	1,5	5	ESE-2	25			D	D		2							

ESTACIONES	PRESIÓN MILIBARES			VIENTO	TEMPERATURA	TIEMPO		PRESIÓN MILIBARES	VIENTO	ESTACIONES	PRESIÓN MILIBARES			VIENTO	TEMPERATURA	TIEMPO		PRESIÓN MILIBARES	VIENTO	
	á O°	N. M. G. N.	VARIACIÓN			C.	D. y F.				° C.	PRESENTE	PASADO			á O°	N. M. G. N.			VARIACIÓN
OBSERVACIONES Á 8 ^h										OBSERV. Á 18 ^h										
Vares	10,6	0,5	3	SW-4	17	LL	N			Cáceres	10,7	0,5	3	S-3	22	N	N	10,3	SSW-1	
Finisterre	15,4	0,5	3	NW-5	19	LL	LL			Vitoria	11,0	0,5	1	NE-1	18	N	N	09,8	SW-1	
Santiago	16,2	0,0	0	W-1	13	LL	N	10,7	SW-1	Logroño	13,0	?	?	E-1	21	D	D			
Pontevedra	15,8	0,0	1	NE-0	15	N	?	14,1	NE-3	Pamplona								17,8	Cal-0	
Lugo										Huesca								14,1	N-1	
Orense	16,7	?	?	W-0	16	N	N	12,3	W-1	Lérida										
Oviedo	13,3	0,0	0	SSW-1	16	N	N	11,9	ENE-2	Gerona	13,1	0,0	0	SW-3	22	N	D			
Bilbao	09,9	0,0	0	SE-2	18	N	D			Tarragona	14,1	?	?	NW-0	25	N	N	12,5	SW-1	
San Sebastián	13,0	0,5	0	NW-1	22	NB	NB	12,6	NNW-2	Teruel	15,1	1,5	1	Cal-0	20	N	N	10,3	S-1	
León	16,6	?	?	W-2	17	N	N	11,8	S-1	Castellón	14,0	0,5	6	SSW-0	23	N	N	15,3	SSW-1	
Zamora	11,9	0,0	0	W-1	20	N	D	11,3	N-1	Valencia								13,8	E-4	
Palencia	11,5	0,5	3	S-0	20	N	N	08,3	W-2	Murcia	13,3	?	?	W-3	23	N	?			
Burgos										Córdoba	13,1	0,0	3	SW-1	25	D	D	10,2	E-1	
Soria	11,7	0,0	0	NE-0	21	N	N	08,7	SSW-1	Jaén	15,0	?	?	E-1	24	NB	LL			
Salamanca	12,3	0,5	3	NW-1	21	N	N	08,5	NW-1	Baeza	14,9	0,0	0	NW-0	23	D	D			
Avila	12,6	?	?	SE-0	18	N	N	07,3	WNE-1	Huelva	13,9	?	?	S-1	25	N	N	12,2	W-2	
Segovia	12,9	0,0	0	S-1	17	N	N	07,8	S-1	Tarifa	13,0	0,5	0	E-2	22	N	N			
Toledo	12,2	1,0	0	NNW-1	24	N	D	07,9	NNW-2	Algeciras	14,3	1,0	0	NE-0	24	N	N			
Guadalajara	11,9	0,0	0	SE-0	22	N	N	08,1	W-2	Tánger										
Cuenca	11,3	0,0	0	Cal-0	19	N	T			Palma	14,6	1,0	1	NE-2	25	D	D			
Ciudad Real	12,3	1,5	1	NNE-4	24	D	D	09,4	SE-2	Las Palmas	13,5	0,0	0	NW-1	21	N	D			
Albacete	14,6	0,5	0	S-2	23	N	N	11,0	S-2	Laguna	18,6	1,0	0	NW-2	16	N	N			

NOTICIAS

Expresado en medias horas antes observación.

• D Despejado ó semidespejado - N Nuboso ó cubierto - NB Niebla ó brumas - A Aguaceros - B Lloviznas - LL Lluvias - G Granizo (sin truenos) - An Aguanieve - nv Nieve - T Tormenta.

•• D Despejado ó semidespejado - N Nuboso - NC Cubierto constantemente - NB Niebla ó bruma - A Aguaceros - B Lloviznas - nv Nieve ó aguanieve - G Granizo (sin truenos) - T Tormenta.

•••• Sobre el nivel del mar.