





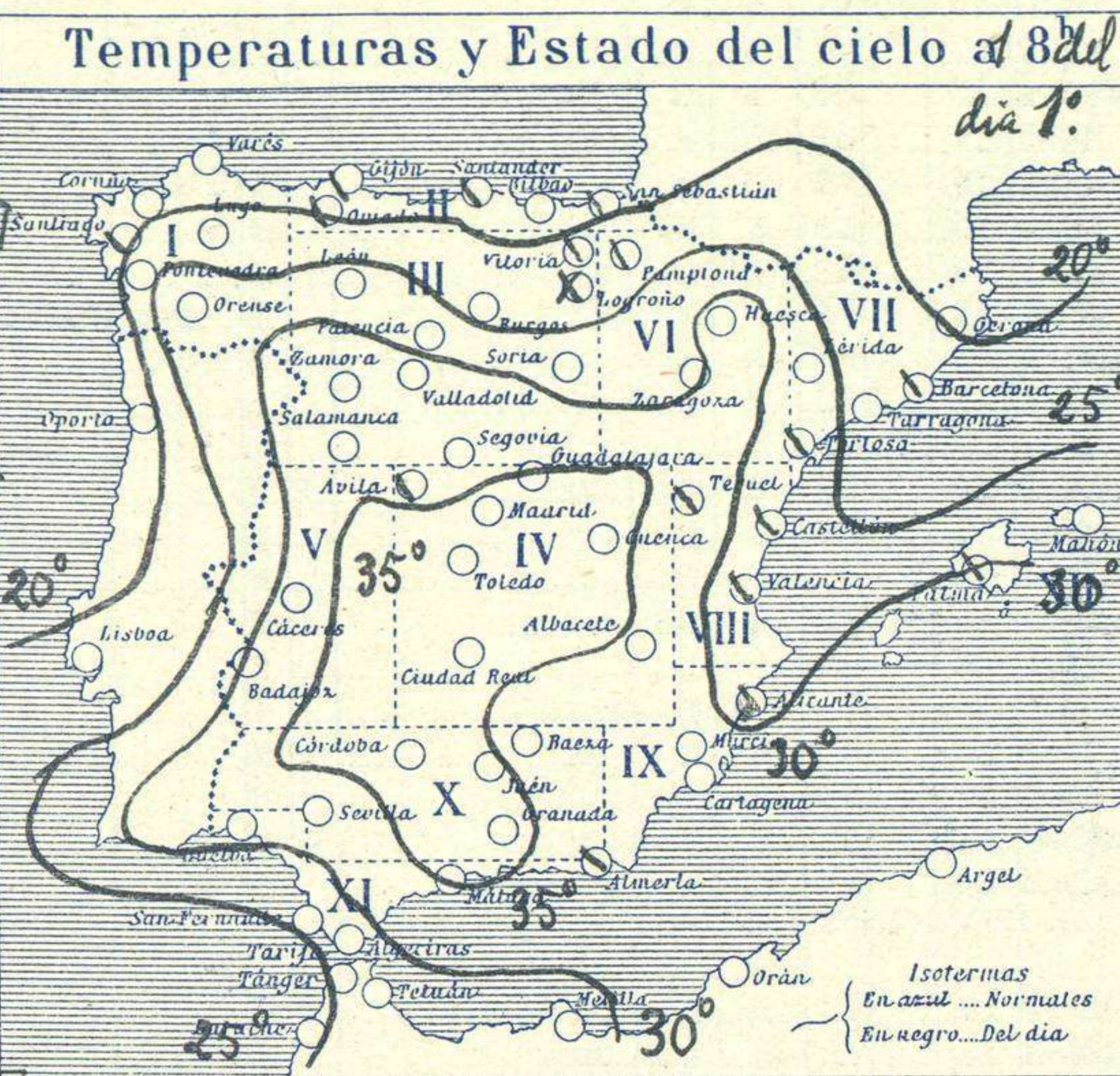
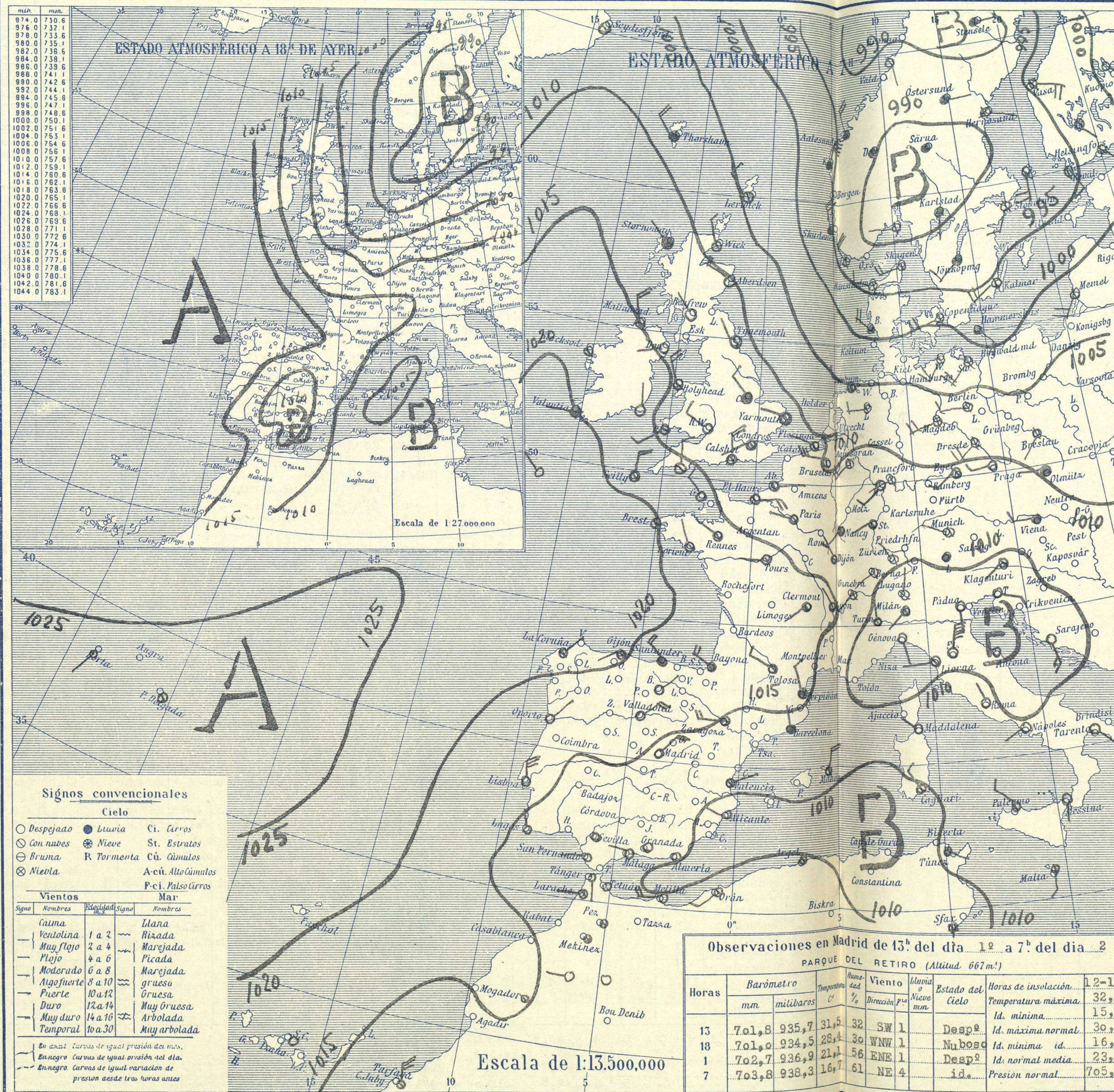


# SERVICIO METEOROLÓGICO ESPAÑOL.

Boletín del Viernes 2. de Agosto de 1929

AÑO XXXVII

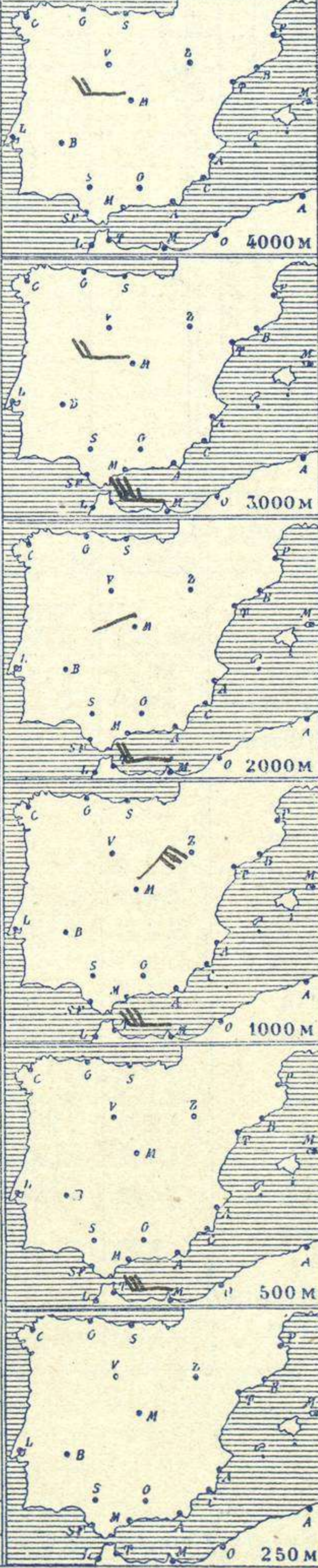
Núm. 215



### Temperaturas extrema y Lluvia

Estaciones	Temperaturas		Lluvia
	Máx.	Mínim.	
La Coruña	22	16	
Santiago	22	12	
Pontevedra	21	13	
Lugo			
Orense	27	19	
Oijón	20	14	1
Oviedo	20	13	0,4
Santander	19	15	1
Bilbao	20	16	?
San Sebastián			5
León	26	10	
Zamora	36?		
Palencia	29		
Burgos	24	11	
Soria	31	11	
Valladolid	31	12	
Salamanca	29	10	
Ávila	27	10	
Segovia	29	12	
Madrid	32	16	
Toledo	33	18	
Guadalajara	31	16	
Cuenca	32	14	
Ciudad-Real	33	18	
Albacete	33	18	4
Caceres	35	17	
Badajoz	32	15	
Vitoria	22	11	2
Logroño	27	13	
Pamplona	36?		
Huesca	31	16	
Zaragoza	30	17	
Lérida	32		
Oerona			
Barcelona	28	18	13
Tarragona	26	19	
Tortosa	31	21	ip
Teruel	32	13	3
Castellón	29		ip
Valencia	30	23	
Alicante	31	22	ip
Murcia	36	20	
Sevilla	36	16	
Córdoba	36	18	
Jaén	34	20	
Baeza	32	18	
Granada	34	17	
Huelva	33		
San Fernando			
Tarifa	26	20	
Algeciras	33	21	
Málaga	36	23	
Almería		22	
Palma			
Ibiza			
Mahón		22	
Las Palmas			
S <sup>ta</sup> Cruz de T.	29	17	
Laguna			
Izaba	23		
Tetuán	33	18	
Melilla			
Tánger		18	

### Observaciones aerológicas



### Estado General

Se corre hacia oriente la perturbación atmosférica del Mar del Norte y los núcleos perturbadores de la Península Ibérica se colocan en el Mediterráneo occidental produciendo mucho viento y lluvias en Cataluña y en el Golfo de Vizcaya.

### Tiempo probable

- EN LAS REGIONES.
- I vientos moderados y fuertes del Norte y chubascos. - Mar
  - II
  - III
  - IV vientos flojos y moderados del Norte y buen tiempo.
  - V
  - VI
  - VII vientos moderados y fuertes del Norte y aguaceros. - Mar
  - VIII Jada.
  - IX
  - X vientos moderados del Norte y tiempo bueno.
  - XI
  - XII Tiempo de chubascos. - Mar.

### Observaciones en Madrid de 13<sup>h</sup> del día 1.º a 7<sup>h</sup> del día 2

PARQUE DEL RETIRO (Altitud 667 m')

Horas	Barómetro		Temperatura	Humedad	Viento	Nubosidad	Estado del Cielo	Horas de insolación	
	mm	milibares						12-15	Temperatura máxima
13	701,8	935,7	31,5	32	SW 1		Despej.	Id. máxima normal	32,3
18	701,0	934,5	28,4	30	WNW 1		Nuboso	Id. mínima id.	15,8
1	702,7	936,9	21,7	56	ENE 1		Despej.	Id. normal media	30,7
7	703,8	938,3	16,7	61	NE 4		id.	Presión normal	16,7
									23,7
									705,9

#### Signos convencionales

**Cielo**

- Despejado
- ☁ Con nubes
- ☉ Bruma
- ☂ Niebla
- ☉ Ci. Cirros
- ☉ St. Estratos
- ☉ Cú. Cúmulos
- ☉ Acú. Alto Cúmulos
- ☉ F.c. Pseudo Cirros

**Vientos**

Signo	Nombres	Velocidad	Signo	Nombres
—	Calma	1 a 2	—	Llana
—	Ventolina	2 a 4	—	Rizada
—	Muy flojo	4 a 6	—	Marejada
—	Flojo	6 a 8	—	Picada
—	Moderado	8 a 10	—	Marejada gruesa
—	Algo fuerte	10 a 12	—	Gruesa
—	Fuerte	12 a 14	—	Muy gruesa
—	Muy duro	14 a 16	—	Arbolada
—	Temporal	16 a 30	—	Muy arbolada

En azul... Curvas de igual presión del día.  
En negro... Curvas de igual presión de las horas anteriores.

Escala de 1:13.500.000



# OBSERVACIONES DE ESPAÑA

ESTACIONES	PRESIÓN MILIBARES			VIENTO D. y F.	TEMPE- RATURA C.	LUMI- NOSIDAD %	TIEMPO		NUBES	MAR	DIRECCIÓN Y FUERZA DEL VIENTO A									
	á O°						C.	C.			PRESENTE	PASADO	250	500	1000	2000	3000	4000	5000	
	N.	M.	G.N.																	
OBSERVACIONES Á 7 <sup>h</sup>															OBSERVACIONES Á 7 <sup>h.</sup>					
La Coruña	022,5	0,5	3	NE-2	17	73	N	N	St-cu	3	5									
Gijón	20,7	0,0	0	WSW-2	17	83	N	N	Cu-nb, Nb	2	6									
Santander	19,2	1,0	0	NW-5	17	83	LL	A	Cu-nb	1	7									
Valladolid	18,7	1,0	3	NE-4	14	73	D	N			7									
Zaragoza	15,5	2,0	3	W-5	15	63	N	N	Cu		6									
Barcelona	12,6	1,5	3	NW-1	19	83	LL	LL	Nb		4									
Tortosa	14,1	1,5	4	W-5	22	53	N	N	Cu		8	S-4	WNW-4	SSE-1						
Mahón	11,7	1,0	0	NNE-4	23	73	N	N	Cu, A-cu	4	6									
Madrid	14,1	1,5	0	NE-5	17	63	D	D			8			NE-7	WSW-2	W-4	W-5			
Badajóz	14,9	0,5	3	W-2	17	63	D	D			7									
Alicante	09,8	1,0	0	WNW-2	25	53	D	D	Cu	2	7			N-4	N-3	NW-3	NNW-5			
Granada	13,1	0,5	0	Cal-0	22	53	D	D			6									
Sevilla	13,3	0,5	0	Cal-0	18	97	D	D			8									
Almería	10,7	1,5	3	Cal-0	23	97	D	NB			0									
Málaga	10,9	0,5	3	NW-1	28	35	D	D			2									
S.Fernando	13,7	0,5	3	W-1	21	63	D	D			1									
Melilla	12,3	0,5	3	W-4	27	63	D	D	Cu		1									
Tetuán	13,1	0,5	3	W-3	22	83	D	?			8									
S <sup>o</sup> C. de Tenerife	17,5	0,5	3	Cal-0	21	63	D	D	Cu		0									
Izania	11,5	1,5	1	ENE-2	24	53	N	N	St-cu		6									
OBSERVACIONES Á 18 <sup>h</sup>															OBSERVACIONES Á 18 <sup>h</sup>					
La Coruña									de ayer.											
Gijón	18,3	0,0	0	NW-2	19	63	N	N	Cu-nb, A-cu	3	7									
Santander	17,7	1,0	1	NW-3	18	73	N	N	Cu		7									
Valladolid	08,2	-0,5	5	W-2	27	43	N	N	Cu		7									
Zaragoza	10,1	1,0	3	S-4	26	97	D	?	Ci-cu		7									
Barcelona	09,7	1,0	4	SE-2	24	73	N	N	St-cu, A-cu		7									
Tortosa	08,0	-0,5	8	SSE-3	26	83	N	T	Cu-nb, Ci-cu		6									
Mahón																				
Madrid	05,4	0,0	6	WNW-1	28	35	D	N	Ci-cu		8									
Badajóz	10,6	0,0	0	NE-3	19	63	N	N	St-cu, Ci-cu		7									
Alicante	08,6	-1,0	9	SSW-2	29	63	N	N	Cu-nb, Ci-cu	1	7									
Granada	09,7	-0,5	5	NW-2	31	35	D	N	Cu-nb		7									
Sevilla	10,9	-0,5	5	W-5	32	93	D	D			8									
Almería	08,1	0,5	3	SE-4	34	63	N	N	Cu-nb, Ci		0									
Málaga	09,8	-0,5	5	NNW-2	35	83	D	D			3									
S.Fernando	13,8	-1,0	5	SW-3	25	63	D	D			2									
Melilla	11,0	-1,0	6	WSW-5	29	63	D	D	Ci		1									
Tetuán	10,7	-0,5	6	W-5	28	53	D	D			8									
S <sup>o</sup> C. de Tenerife																				
Izania	09,0	-0,5	5	NE-2	18	15	D	D			8									

ESTACIONES	PRESIÓN MILIBARES			VIENTO D. y F.	TEMPE- RATURA C.	TIEMPO		PRESIÓN MILIBARES	VIENTO D. y F.	ESTACIONES	PRESIÓN MILIBARES			VIENTO D. y F.	TEMPE- RATURA C.	TIEMPO		PRESIÓN MILIBARES	VIENTO D. y F.							
	á O°					C.	C.				PRESENTE	PASADO	á O°			C.	C.			PRESENTE	PASADO	á O°				
	N.	M.	G.N.										N.									M.	G.N.	N.	M.	G.N.
OBSERVACIONES Á 8 <sup>h</sup>										OBSERVACIONES Á 8 <sup>h</sup>																
Vares	1018,1	1,0	1	N-3	16	N	N			Cáceres	1012,5	0,5	3	NW-4	20	D	D	1009,5	W-1							
Finisterre	21,1	0,0	0	N-2	20	N	N			Vitoria	20,3	1,0	1	NW-1	13	A	LI	16,7	NE-3							
Santiago	21,0	0,5	3	N-2	15	D	N	1019,3	NW-2	Logroño	18,6	?	?	W-1	16	D	D	19,3	N-3							
Pontevedra	19,8	0,0	1	N-5	18	D	LL	18,1	N-4	Pamplona								15,7	NNE-1							
Lugo										Huesca	13,9	2,5	0	W-1	21	D	N	08,3	W-3							
Orense	21,7	?	?	S-0	14	D	D	16,9	N-1	Lérida								08,9	S-3							
Oviedo	21,3	0,5	1	SW-1	15	N	LL	18,6	NE-2	Gerona								09,1	ESE-1							
Bilbao	15,5	0,5	3	NW-3	18	N	N			Tarragona	13,3	?	?	NNE-0	20	N	N	09,1	ESE-1							
San Sebastián	18,9	1,0	0	E-1	18	N	LL			Teruel	14,7	2,0	2	Cal-0	17	N	N	06,6	SE-2							
León	21,0	?	?	N-3	14	D	N	12,3	N-3	Castellón	12,7	0,5	0	N-1	23	D	N	09,8	SE-0							
Zamora	17,7	0,5	1	N-2	15	D	NB	?	W-2	Valencia								09,9	NNE-2							
Palencia								09,8	NE-4	Murcia	09,9	?	?	NW-2	28	D	?	06,8	NE-3							
Burgos								10,6	NE-3	Córdoba	13,9	0,5	3	SW-1	22	D	D	07,5	SW-2							
Soria	13,8	1,5	0	NNE-5	14	N	N	09,8	N-4	Jaén	12,2	?	?	NW-2	24	D	N	09,3	W-2							
Salamanca	18,7	1,0	4	NE-3	15	D	D	09,9	N-4	Baeza	11,8	0,0	0	N-0	23	D	D	09,8	E-1							
Avila	17,7	?	?	NNW-1	11	N	N	08,3	WNW-3	Huelva	13,0	?	?	N-5	21	D	D	11,7	W-2							
Segovia	17,4	0,0	0	S-1	12	N	N	07,4	W-2	Tarifa	12,1	0,0	0	SW-0	21	N	D									
Toledo	13,7	1,5	0	NE-3	20	D	D	07,3	WNW-4	Algeciras	11,8	0,0	0	NE-1	24	D	D									
Guadalajara	13,5	2,0	0	N-4	18	D	D	05,0	NW-3	Tánger																
Cuenca	10,5	1,0	1	W-4	17	D	D	03,0	W-6	Palma	11,9	1,5	4	NE-3	24	N	D	07,8	SW-1							
Ciudad Real	11,1	0,0	0	W-1	25	D	D	07,8	SW-5	Las Palmas																
Albacete	12,2	1,0	0	ENE-0	22	D	D	06,9	W-3	Laguna																

**NOTICIAS**

\* Expresado en medias horas antes observación.  
 \*\* D Despejado ó semidespejado - N Nuboso ó cubierto - NB Niebla ó bruma - A Aguaceros - LL Lloviznas - LL Lluvias - G Granizo (sin truenos) - An Aquanieve - nv Nieve - T Tormenta.  
 \*\*\* D Despejado ó semidespejado - N Nuboso - NC Cubierto constantemente - NB Niebla ó bruma - A Aguaceros - LL Lloviznas - nv Nieve ó aguanieve - G Granizo (sin truenos) - T Tormenta.  
 \*\*\*\* Sobre el nivel del mar.