

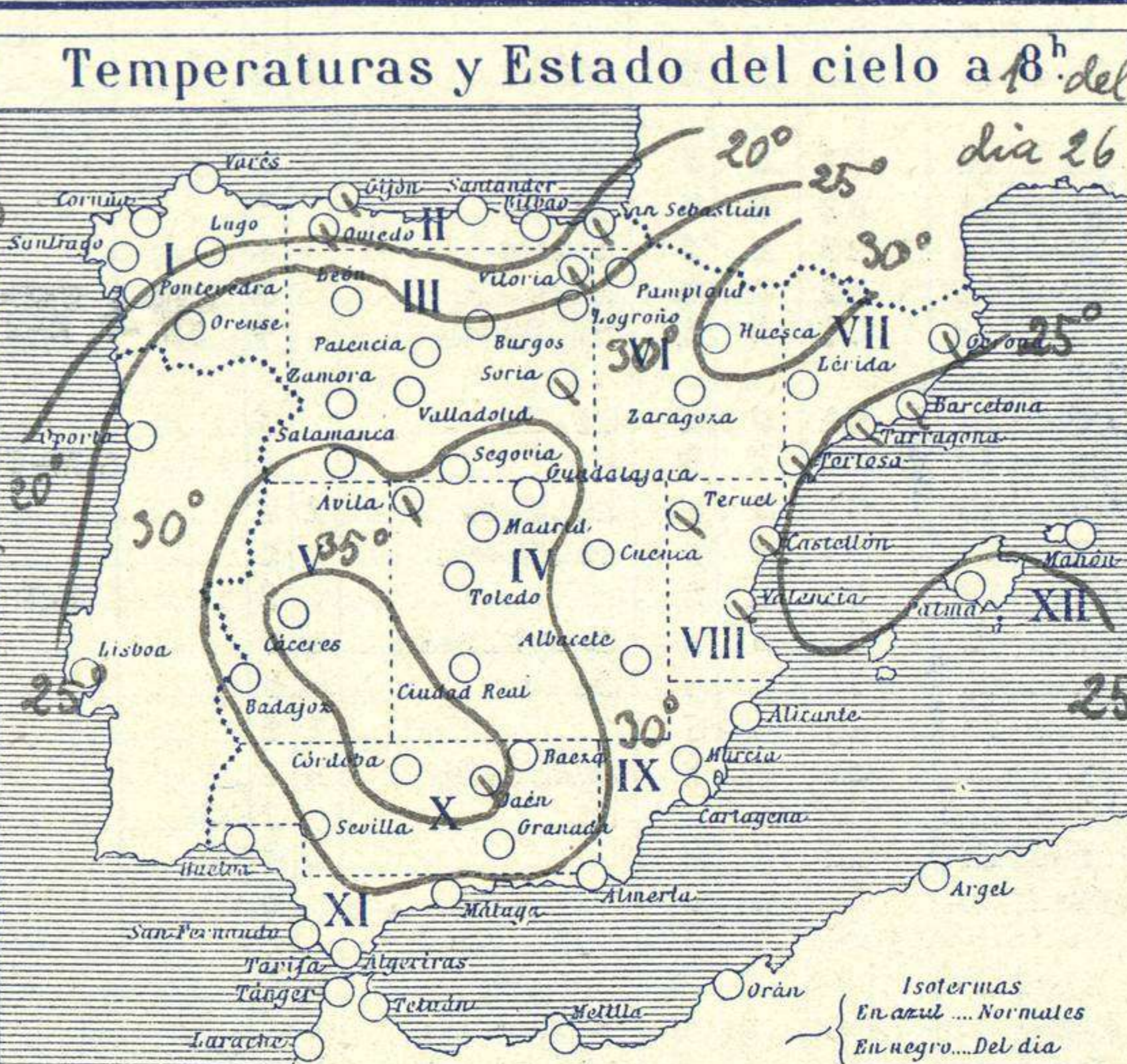
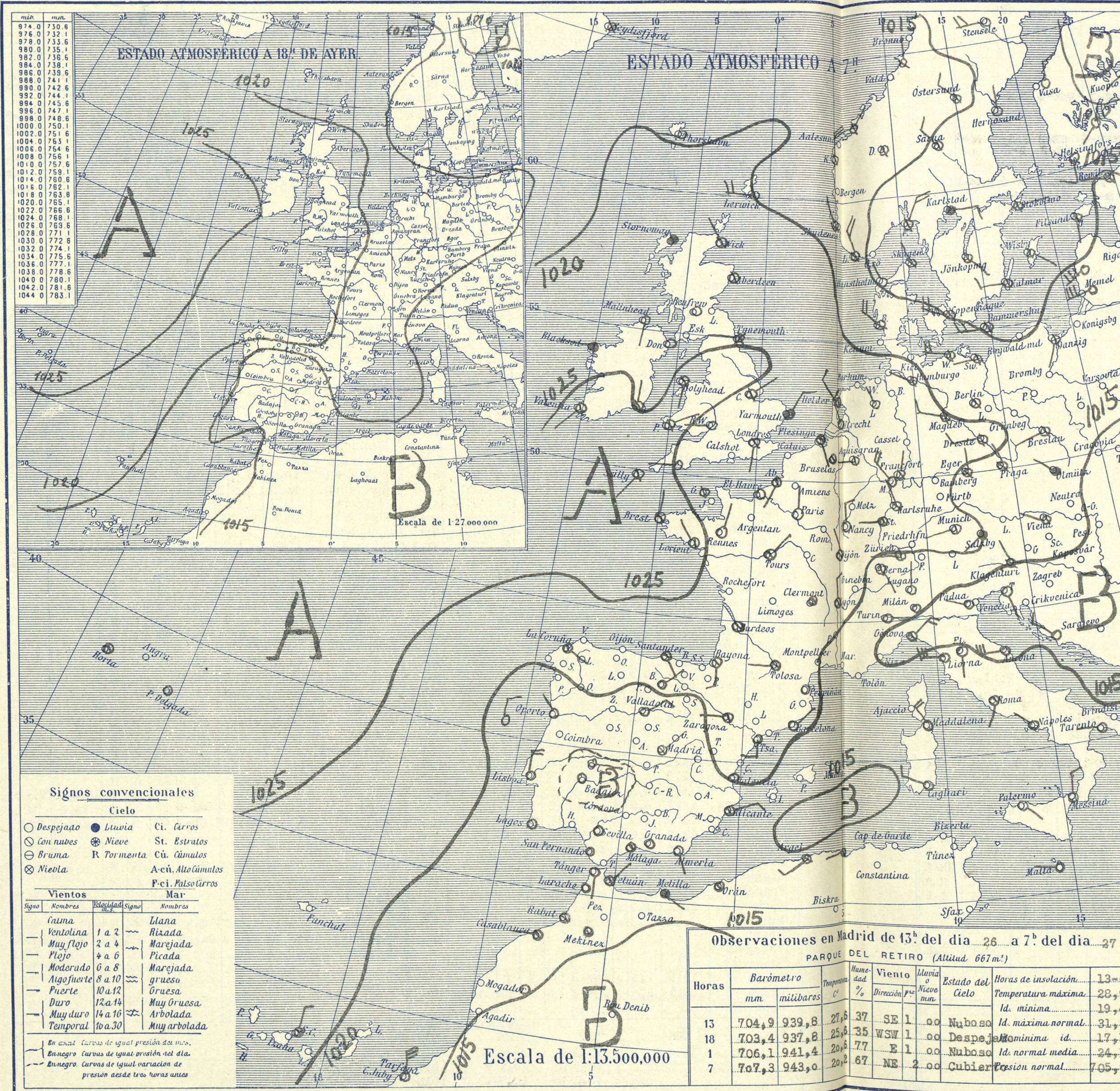


SERVICIO METEOROLÓGICO ESPAÑOL.

Boletín del Sábado 27 de Julio de 1929.

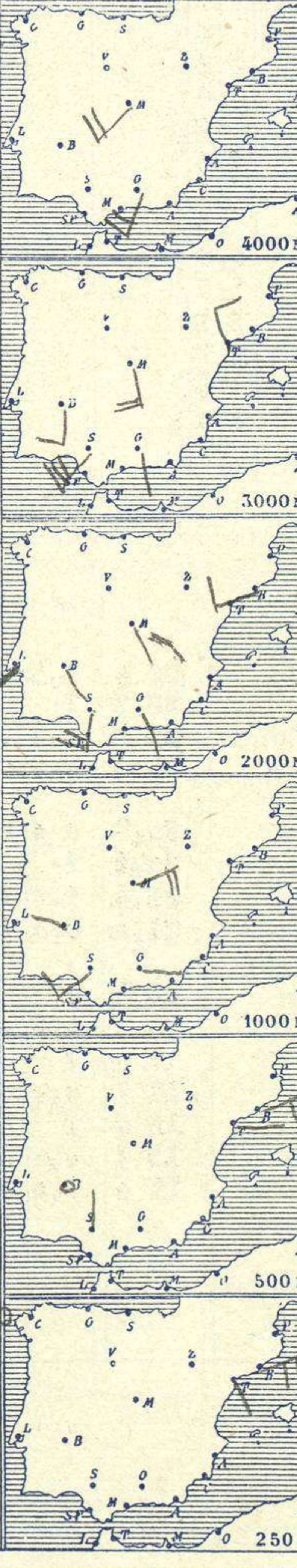
AÑO XXXVII

Núm. 209



Estaciones	Temperaturas		Lluvia
	Máx.	Mín.	
La Coruña	20	16	05
Santiago	21	15	05
Pontevedra	21	15	05
Lugo	21	15	05
Orense	28	11	
Gijón	19	13	
Oviedo	19	13	
Santander	21	15	2
Bilbao	23	15	
San Sebastián	21	15	
León	25	12	
Zamora	28	11	
Palencia	25	12	
Burgos	22	12	
Soria	25	13	
Valladolid	28	13	
Salamanca	28	11	
Ávila	26	14	
Segovia	29	13	
Madrid	29	19	
Toledo	33	13	
Guadalajara	30	17	
Cuenca	28	16	
Ciudad-Real	35	16	
Albacete	36	18	
Cáceres	34	18	
Badajoz	33	16	
Vitoria	21	11	
Logroño	28	13	
Pamplona	25	13	
Huesca	29	18	
Zaragoza	28	15	
Lérida	27	17	
Osona	27	17	
Barcelona	25	17	
Tarragona	25	20	
Tortosa	29	21	
Teruel	26	11	
Castellón	28	22	1
Valencia	28	22	
Alicante	21	22	
Murcia	30	22	
Sevilla	35	14	
Córdoba	35	19	
Jaén	34	20	
Baeza	32	20	
Granada	32	17	
Huelva	24	20	
San Fernando	26	22	
Tarifa	26	22	
Algeciras	21	21	
Málaga	21	21	
Almería	33	23	01
Palma	17	25	
Ibiza	17	25	
Mahón	17	25	
Las Palmas	17	25	
Stº Cruz de T.	26	21	
Laguna	17	25	
Tetuán	29	20	
Melilla	17	25	
Tánger	17	25	

Observaciones aerológicas



Estado General

Sube el barómetro en las islas Británicas y en general el tiempo mejora por el occidente de Europa, si bien se observan aguaceros y mucha nubosidad. En España, el tiempo es bueno pero también el cielo está con bastantes nubes y la temperatura es suave.

Tiempo probable

Vientos flojos de dirección variable y tiempo inseguro. Algunas tormentas.

Observaciones en Madrid de 13h del día 26 a 7h del día 27

Horas	Barómetro		Temperatura	Humedad	Viento	Lluvia o Nieve	Estado del Cielo	Horas de insolación
	mm	milibares						
13	704,9	939,8	27,5	37	SE 1.00	Nuboso	13.00	
18	703,4	937,8	25,8	35	WSW 1.00	Despejado	23.9	
1	706,1	941,4	20,8	77	E 1.00	Nuboso	19.4	
7	707,3	943,0	20,2	67	NE 2.00	Cubier	31.1	

Signos convencionales

Cielo		Mar	
Signo	Nombres	Signo	Nombres
○	Despejado	—	Llana
☁	Con nubes	~	Rizada
☁	Bruma	~	Marejada
☁	Niebla	~	Picada
☁	Con nubes	~	Marejada gruesa
☁	Con nubes	~	Gruesa
☁	Con nubes	~	Muy gruesa
☁	Con nubes	~	Arbolada
☁	Con nubes	~	Muy arbolada

En azul Curvas de igual presión del día.
En negro Curvas de igual presión del día.
En negro Curvas de igual variación de presión desde tres horas antes.

OBSERVACIONES DE ESPAÑA

ESTACIONES	PRESIÓN MILIBARES			VIENTO	TEMPE RATURA	LUMINOSIDAD	TIEMPO	NUBES	MAR	DIRECCIÓN Y FUERZA DEL VIENTO A							
	á O°	N. M. G. N.	VARIACIÓN							C.	D. y F.	°	PRESENTE	PASADO	250	500	1000
OBSERVACIONES Á 7 ^h											OBSERVACIONES Á 7 ^h						
La Coruña	23.9	0.0	3	SE-0	19	73	N N	St-cu	3	6							
Gijón																	
Santander	23.8	0.5	3	SE-1	15	93	N D	Cu,Nb	1	5							
Valladolid	19.4	0.5	3	NE-3	16	73	D D	Ci-st		7							
Zaragoza	20.3	1.0	0	W-2	18	73	N N	St,Nb		6							
Barcelona	20.2	0.0	3	NE-2	25	53	D D	A-cu,Ci	8	6	ENE-4	ENE-4	E-3	WSW-3	NNW-3		
Tortosa	20.9	0.5	1	S-2	23	83	N N	St,St-cu		6	SE-2	E-2					
Mahón																	
Madrid	18.2	0.5	0	NE-2	20	63	N N	St,Ci		7		ENE-4	SE-2	SSE-4	SW-4		
Badajóz	16.9	1.0	0	Cal-0	18	63	D D			6	SSW-0	WNW-1	SE-2	S-3			
Alicante	17.9	1.5	4	Cal-0	25	73	N N	Cu,A-cu		3	7						
Granada	18.3	1.0	0	Cal-0	19	73	N N	Cu,Ci-cu		5			E-0	SSE-2	S-2	SSW-4	
Sevilla	17.8	2.5	0	Cal-0	17	83	D D			8	N-3	S-4	S-4	SW-6			
Almería	17.4	2.5	4	SSE-2	25	93	N A	Cu,nb,A-cu		0	7						
Málaga	17.7	0.5	3	Cal-0	25	73	D D	Cu		0	5						
S.Fernando	16.3	0.0	0	Cal-0	20	83	D D			1	7						
Melilla	16.4	1.0	3	ESE-0	24	43	LL T	Cu,nb,Ci		3	6						
Tetuán	15.9	1.0	3	NE-3	22	83	N N	Cu		7							
S ^{ta} C. de Tenerife	21.3	0.5	3	N-3	21	53	N N	Cu		1	8						
Izañcia	20.5	1.5	4	ENE-3	23	83	N N			6							
OBSERVACIONES Á 18 ^h											OBSERVACIONES Á 18 ^h						
La Coruña	22.9	-0.5	6	SE-3	19	74	N N	Cu,Ci	3	6							
Gijón	22.0	-0.5	8	WNW-2	18	74	N N	Cu,St-cu	2	7							
Santander	22.2	0.5	3	NW-2	19	74	N N	Cu,Ci-st	1	8							
Valladolid	13.1	-0.5	6	NE-3	25	44	N D	Cu,St		7							
Zaragoza	14.7	-2.0	5	ESE-0	27	44	D D	Ci		8							
Barcelona	18.7	0.5	1	SE-2	24	74	N N	St-cu	2	7							
Tortosa	17.5	-1.0	5	SE-3	25	84	N N	St,Cu-nb		6							
Mahón	17.7	3.0	1	ENE-4	24	64	N D	A-cu		2	8						
Madrid	11.1	-0.5	5	WNW-0	26	34	D D			9							
Badajóz	11.9	-1.0	5	NW-2	32	100	D D			8							
Alicante	14.8	-1.0	5	E-5	26	74	N D	A-st		2	6						
Granada	11.4	-0.5	6	SSW-1	30	34	N D	Cu,Ci-cu		7							
Sevilla	13.4	-0.5	5	WNW-6	32	34	D D			8							
Almería	14.2	0.0	3	SW-4	29	64	D D	Cu,St		0	8						
Málaga	15.3	-1.0	5	Cal-0	24	64	D D			1	5						
S.Fernando	14.6	0.0	5	W-3	25	64	N D			2	7						
Melilla	15.1	-0.5	5	NNE-1	27	34	N D	A-st		1	7						
Tetuán	13.4	-0.5	6	E-3	24	74	N D			0							
S ^{ta} C. de Tenerife	20.1	0.5	7	NNW-2	27	54	N N	Cu		0	8						
Izaña	706.6	0.0	5	NW-4	16	?	D D			8							

NOTICIAS

Expresado en medias horas antes observación.
 .. D Despejado ó semidespejado - N Nuboso ó cubierto - NB Niebla ó bruma - A Aguaceros - LL Lloviznas - LL Lluvias - G Granizo (sin truenos) - An Aguanieve - nv Nieve - T Tormenta.
 ... D Despejado ó semidespejado - N Nuboso - NC Cubierto constantemente - NB Niebla ó bruma - A Aguaceros - LL Lloviznas - nv Nieve ó aguanieve - G Granizo (sin truenos) - T Tormenta.
 Sobre el nivel del mar.