



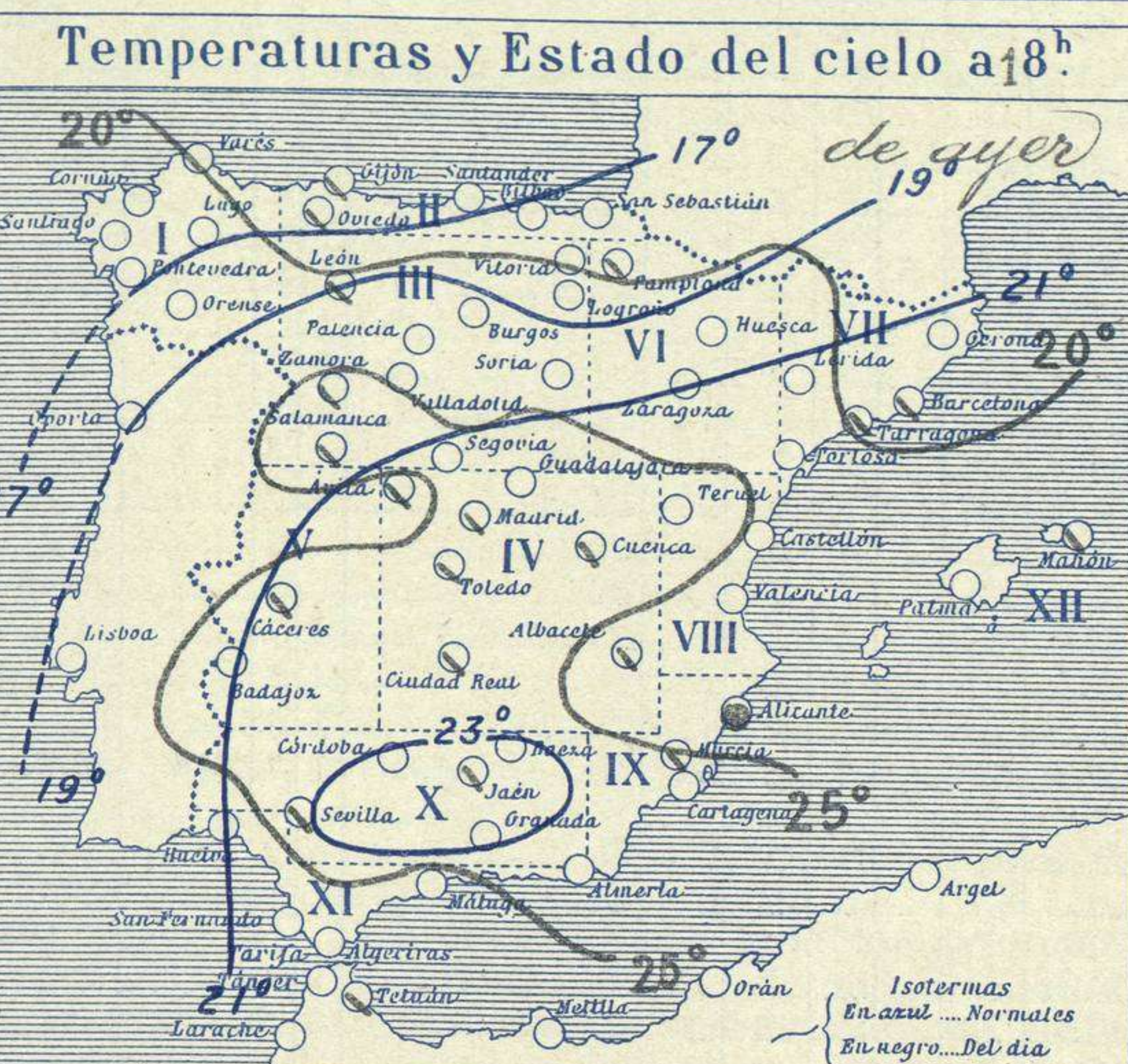
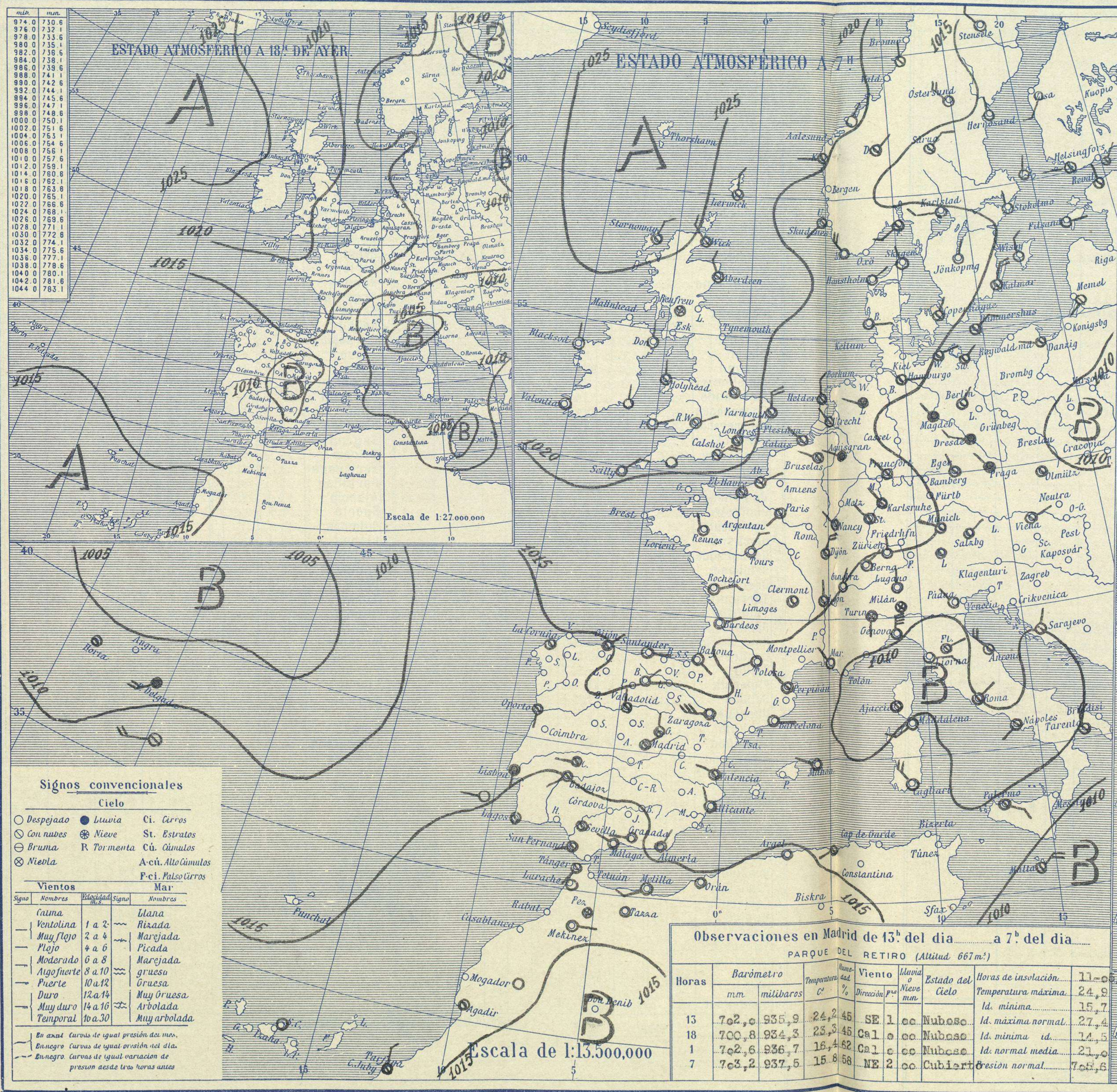


# SERVICIO METEOROLÓGICO ESPAÑOL.

Boletín del *Tuesday 27* de *Junio* de *1929.*

AÑO XXXVII

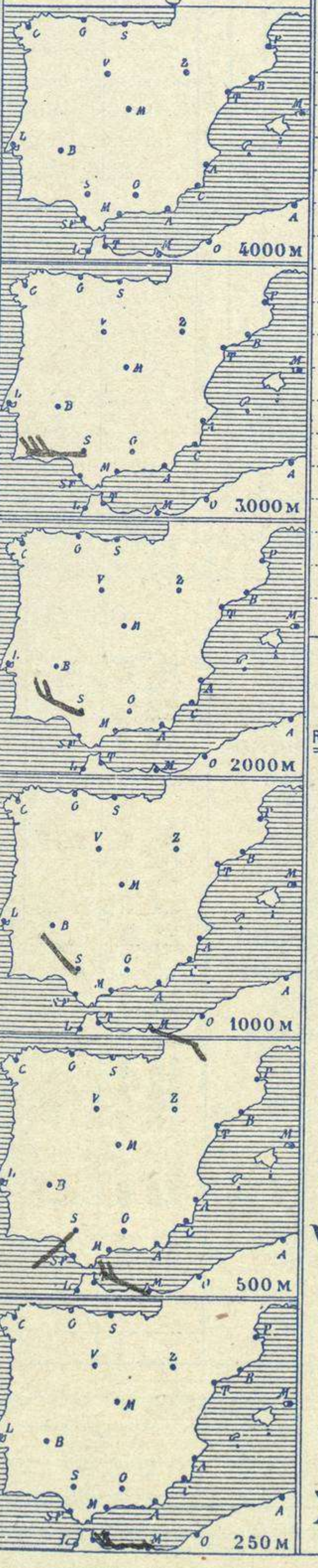
Núm. 179



**Temperaturas extrema y Lluvia**

Estaciones	Temperaturas		Lluvia	
	Max.	Minim.		
La Coruña	24	14		
Santiago	27			
Pontevedra				
Lugo				
Orense	31	15	9	
Oijón	26	13		
Oviedo	21	13		
Santander	21	12		
Bilbao	22	11		
San Sebastian				
León	23	12		
Zamora	31	9		
Palencia	21	8		
Burgos	19	6		
Soria	21	7		
Valladolid		9		
Salamanca	23	7		
Ávila	26	12		
Segovia	23	16		
Madrid	25	16		
Toledo	28	18	63	
Guadalajara	25	12		
Cuenca	23	12		
Ciudad-Real	25	14	1	
Albacete	25	14	19	
Cáceres	27	16		
Badajoz		17		
Vitoria	26	5		
Logroño	23	8		
Pamplona	23	9		
Huesca	25	11		
Zaragoza	31	16		
Lérida				
Oerona	23	15	2	
Barcelona	21	18		
Tarragona	26	15	18	
Tortosa	25			
Teruel	21	9		
Castellón	25	16	64	
Valencia		19		
Alicante		32	17	
Murcia		31	16	
Sevilla		27	13	
Córdoba		29	15	
Jaén		26	16	
Baeza		24	12	
Granada		26	14	
Huelva		24	15	
San Fernando				
Tarifa				
Algeciras		26	18	
Málaga		27	16	
Almería		28	16	
Palma				
Ibiza				
Mahón		24	16	33
Las Palmas				
Stº Cruz de T.		25	18	
Laguna				
Izaña				
Tetuán		24		
Melilla				
Tánger			16	

**Observaciones aerológicas**



**Estado General**

Por el Norte de las Azores se va aproximando lentamente a Europa una depresión barométrica. En nuestra Península, el cielo está muy cargado de nubes y se registran tormentas aisladas.

**Tiempo probable**

EN LAS REGIONES.

I  
II  
III  
IV  
V  
VI  
VII  
VIII  
IX  
X  
XI  
XII

Tiempo favorable para la formación de tormentas.

**Observaciones en Madrid de 13<sup>h</sup> del día a 7<sup>h</sup> del día**

PARQUE DEL RETIRO (Altitud 667 m<sup>2</sup>)

Horas	Barómetro		Temperatura Cº	Hum. rel. %	Viento Dirección	Fuerza	Lluvia o Nieve mm	Estado del Cielo	Horas de insolación	Temperatura máxima	Id. mínima	Id. máxima normal	Id. mínima id.	Id. normal media	Presión normal
	mm	milibars													
13	762,0	935,9	24,2	45	SE	1	cc	Nuboso	11,0	24,9	15,7	27,4	14,5	21,0	765,8
18	760,8	934,3	23,3	45	Cal	0	cc	Nuboso							
1	762,6	936,7	18,4	62	Cal	0	cc	Nuboso							
7	763,2	937,6	15,8	58	NE	2	cc	Cubierto							

**Signos convencionales**

**Cielo**

○ Despejado ● Lluvia Ci. Cirros  
 ☁ Con nubes ☁ Nieve St. Estratos  
 ☁ Bruma R Tormenta Cú. Cúmulos  
 ☁ Niebla A.cú. Alto Cúmulos  
 ☁ F.cú. Malo Cirros

**Vientos**

Signo	Nombres	Velocidad	Signo	Nombres
—	Calma	0	—	Ulana
—	Ventolina	1 a 2	—	Risada
—	Muy flojo	2 a 4	—	Marejada
—	Flojo	4 a 6	—	Picada
—	Moderado	6 a 8	—	Marejada gruesa
—	Ago fuerte	8 a 10	—	Gruesa
—	Puerte	10 a 12	—	Muy gruesa
—	Duro	12 a 14	—	Arbolada
—	Muy duro	14 a 16	—	Muy arbolada
—	Temporal	16 a 30		

En azul Curvas de igual presión del día.  
 En negro Curvas de igual presión del día.  
 En negro Curvas de igual variación de presión desde tres horas antes.

# OBSERVACIONES DE ESPAÑA

ESTACIONES	PRESIÓN MILIBARES			VIENTO	TEMPERATURA C°	HUMEDAD %	TIEMPO	NUBES	MAR	VISIBILIDAD	DIRECCIÓN Y FUERZA DEL VIENTO Á								
	á O°		C.																
	N. M. G. N.	VARIACIÓN									250	500	1000	2000	3000	4000	5000		
OBSERVACIONES Á 7 <sup>h</sup>													OBSERVACIONES Á 7 <sup>h</sup>						
La Coruña	14.9	0.0	0	Cal-o	15	93	N N	Cu-nb, A-st	3	5									
Gijón	14.3	0.5	6	NE-2	16	74	N N	Ci-cu, Si-st	3	7									
Santander	15.4	0.0	0	E-1	16	73	D D		1	7									
Valladolid	14.5	0.0	0	N-2	13	63	N D	Ci-cu, a-cu		6									
Zaragoza	14.1	2.0	0	W-6	14	97	D D			7									
Barcelona	11.7	0.5	3	E-o	21	73	D N	St, A-cu		5									
Tortosa																			
Mahón	13.4	1.0	3	WNW-2	21	73	D D		4	7									
Madrid	13.3	1.0	0	NE-2	16	53	N N	St-cu, Ci		7									
Badajóz	14.7	0.5	3	SW-2	18	64	N N	St-cu		8									
Alicante	12.3	1.0	0	WNW-1	22	73	D D	Ci-cu	1	7									
Granada	16.2	0.5	0	W-1	15	73	D D	Cu		6									
Sevilla	16.2	0.5	3	Cal-o	16	97	N A	Cu		7	SW-2	NW-1	WNW-5	W-6					
Almería	13.8	1.0	0	WNE-1	20	83	D D	A-cu	4	7									
Málaga	14.2	0.5	0	WNW-2	22	53	D D		2	6									
S. Fernando	16.2	0.5	3	WSW-1	20	73	N N	Ci, Cu	1	6									
Melilla	16.4	1.0	0	WSW-3	20	83	D D	Cu	1	7	W-4	WNW-5	ESE-3						
Tetuán																			
S. C. de Tenerife	18.3	0.0	0	Cal-o	21	53	D D		0	9									
Izaña	13.7	0.0	0	WNW-2	22	63	D D	St-cu		6									
OBSERVACIONES Á 18 <sup>h</sup>													OBSERVACIONES Á						
La Coruña	13.0	0.5	5	NE-2	23	54	N N	Cu, Ci-st	3	6									
Gijón	14.3	1.0	6	NE-3	18	64	D D	St-cu	2	7									
Santander	16.2	0.5	5	NE-3	18	64	D D		2	8									
Valladolid	11.7	0.5	6	NE-1	20	44	N D	Ci		7									
Zaragoza	09.4	0.5	7	WNW-2	22	34	D D			8									
Barcelona	10.9	0.5	7	SW-1	20	64	N N	Cu, Ci-cu	2	6									
Tortosa	10.1	0.0	0	SE-5	21	64	D N	St		7									
Mahón	09.5	1.0	0	N-3	21	54	N N	A-cu, Ci	2	7									
Madrid	07.7	0.5	5	Cal-o	23	44	N N	Cu, Ci		8									
Badajóz	11.3	1.0	5	W-3	27	34	N D	Cu, Ci		8									
Alicante	10.7	1.0	9	NNW-1	23	64	NE NE	Nb	2	7									
Granada	11.0	0.5	6	NE-1	25	54	N N	Cu-nb, St		7									
Sevilla	14.2	0.5	6	W-6	26	64	N N	Cu, A-cu		7									
Almería	20.1	0.5	6	SSW-4	27	84	D D	Cu, St	4	8									
Málaga	17.5	0.0	6	WSW-3	22	64	N N	Cu-nb, St	7	5									
S. Fernando	15.9	0.5	5	W-2	23	64	N N	Cu	2	7									
Melilla	16.0	1.0	5	WNW-3	24	64	D D	Cu	3	7									
Tetuán	13.2	1.0	6	W-5	22	64	N N	Cu-nb		8									
S. C. de Tenerife	17.5	0.0	5	NNW-2	24	44	N N	Cu, Ci	0	9									
Izaña																			

**NOTICIAS**

Expresado en medias horas antes observación.  
 .. D Despejado ó semidespejado - N Nuboso ó cubierto - NB Niebla ó brumas - A Aguaceros - ll Lloviznas - LL Lluvias - G Granizo (sin truenos) - An Aguanieve - nv Nieve - T Tormenta.  
 .... D Despejado ó semidespejado - N Nuboso - NC Cubierto constantemente - NB Niebla ó brumas - A Aguaceros - ll Lloviznas - nv Nieve ó aguanieve - G Granizo (sin truenos) - T Tormenta.  
 ..... Sobre el nivel del mar.