

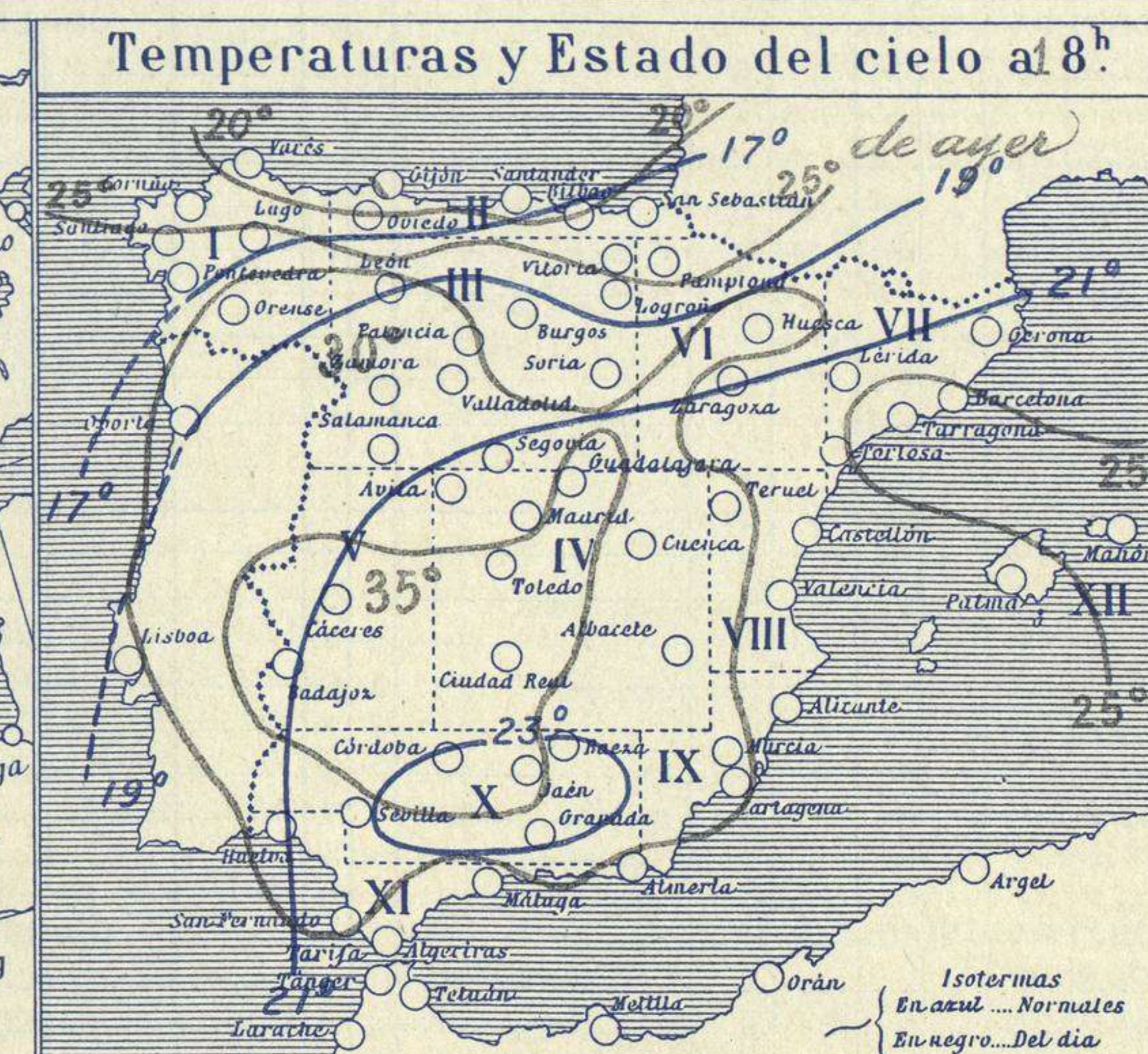
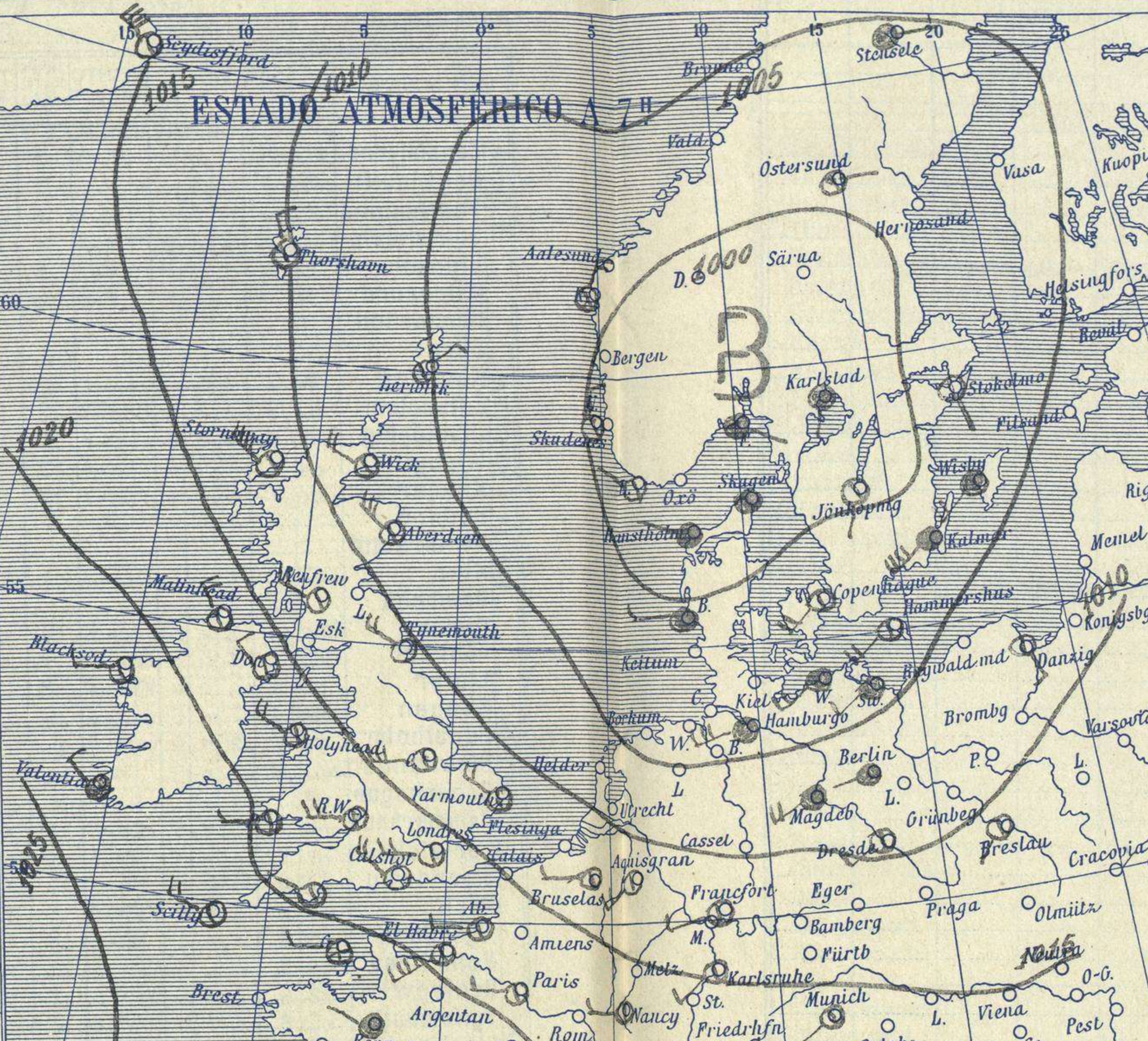
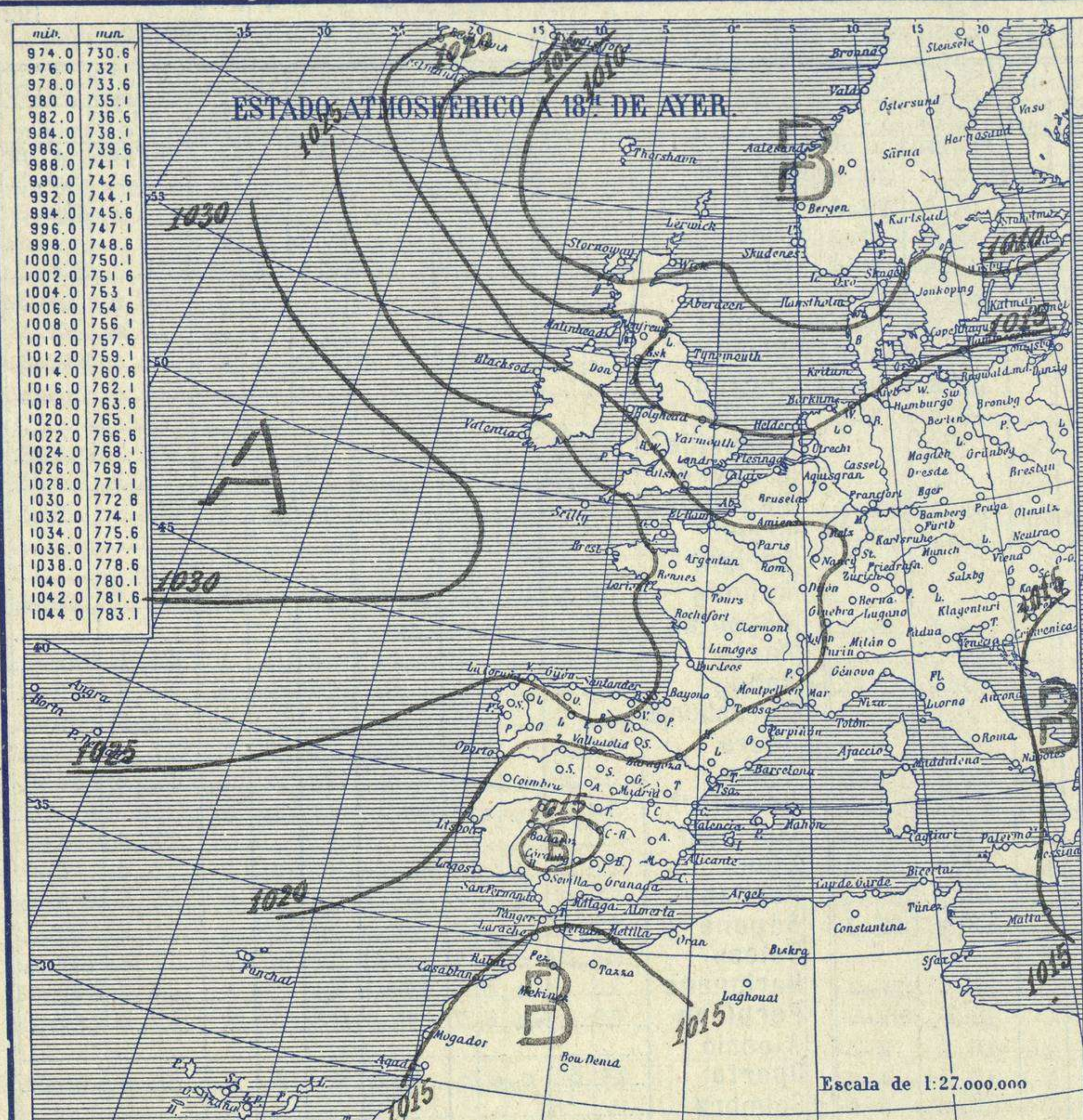


SERVICIO METEOROLÓGICO ESPAÑOL.

Boletín del Domingo 23 de Junio de 1929.

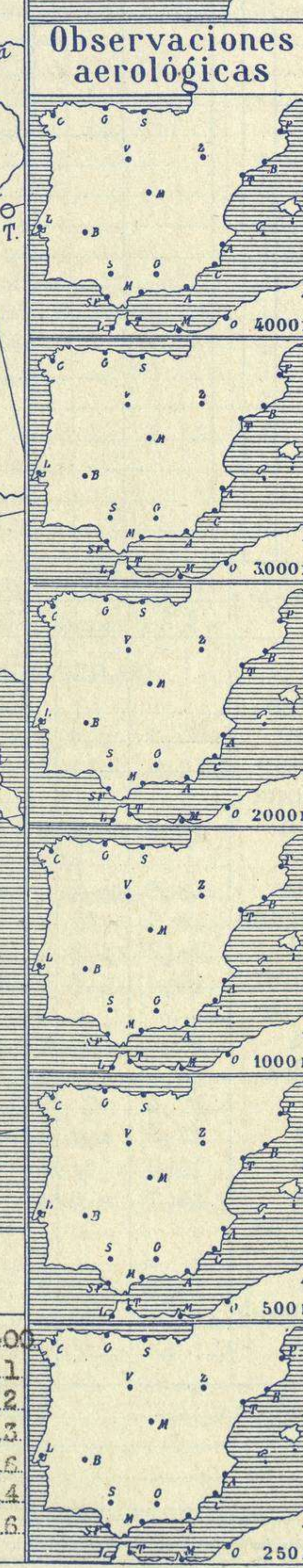
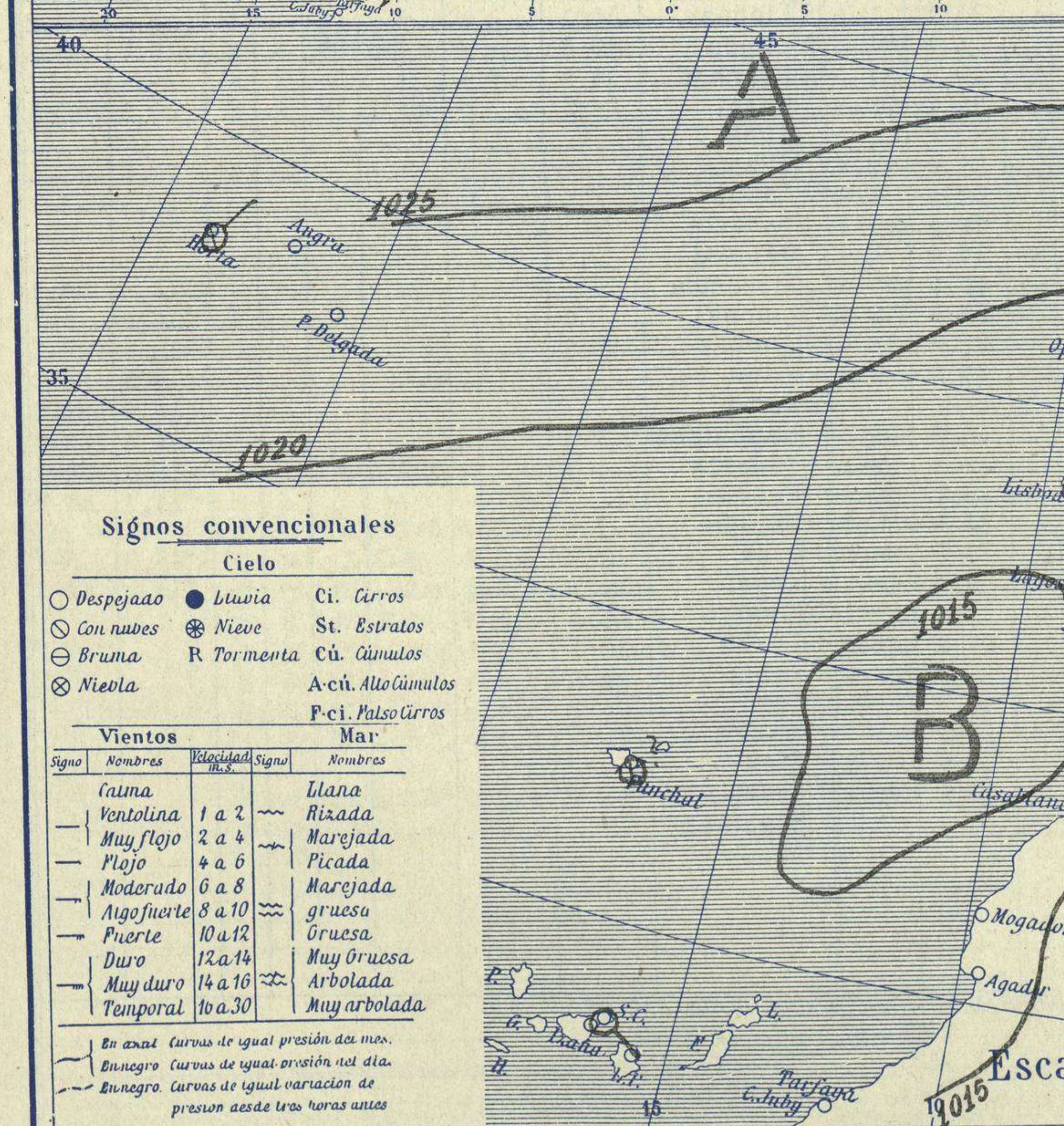
Núm. 175

AÑO XXXVII



Temperaturas extrema y Lluvia

Estaciones	Temperaturas		Lluvia
	Máx.	Mínim.	
La Coruña	24	14	
Santiago	31	16	
Pontevedra			
Lugo			
Orense	37	15	?
Ojivón			
Oviedo	23	?	
Santander	23	14	
Bilbao	24	13	
San Sebastián			
León	28	13	
Zamora	32	14	
Palencia	28	?	
Burgos	24	?	
Soria	29	?	
Valladolid	30	11	1
Salamanca	30	10	
Ávila	27	11	
Segovia	30	13	
Madrid	30	19	
Toledo	35	19	
Guadalajara	32	16	
Cuenca	29	14	
Ciudad-Real	33	17	
Albacete	31	17	
Cáceres	36	?	
Badajoz	37	22	
Vitoria	24	?	
Logroño	27	12	
Pamplona	25	?	
Huesca	31	17	
Zaragoza	32	16	
Lérida			
Oerona	?	17	
Barcelona	27	21	
Tarragona	30	19	
Tortosa	?	21	
Teruel	28	15	
Castellón	29	21	
Valencia	?	21	
Alicante	30	18	
Murcia	32	18	
Sevilla	?	18	
Córdoba	37	19	
Jaén	35	21	
Baeza	32	20	
Granada	32	16	
Huelva	33	19	
San Fernando			
Tarifa	22	19	
Algeciras			
Málaga	28	21	
Almería	33	21	
Palma			
Ibiza			
Mahón	26	17	
Las Palmas			
St Cruz de T.	27	19	
Laguna			
Izania			
Tetuán	24	17	
Melilla			
Tánger	?	20	



Estado General

Rápidamente avanza hacia el Báltico la perturbación atmosférica del Atlántico y las altas presiones se ensanchan y cubren todo el Atlántico Norte. En España el tiempo es bueno y la temperatura va en aumento.

Tiempo probable

EN LAS REGIONES.

Región	Tiempo probable
I	
II	
III	
IV	Vientos flojos de dirección variable y buen tiempo.
V	po. Calif.
VI	
VII	
VIII	
IX	Vientos moderados y flojos del Este y buen tiempo.
X	
XI	
XII	Buen tiempo.

REGIÓN DEL N.W. REGIÓN CENTRAL REGIÓN DEL S.W. REGIÓN DEL S.E. REGIÓN DEL N.E. REGIÓN DEL S.W. REGIÓN DEL S.E. REGIÓN DEL N.E. REGIÓN DEL S.W. REGIÓN DEL S.E. REGIÓN DEL N.E.

Estaciones	Temperaturas	Lluvia	
	Máx.	Mínim.	
La Coruña	24	14	
Santiago	31	16	
Pontevedra			
Lugo			
Orense	37	15	?
Ojivón			
Oviedo	23	?	
Santander	23	14	
Bilbao	24	13	
San Sebastián			
León	28	13	
Zamora	32	14	
Palencia	28	?	
Burgos	24	?	
Soria	29	?	
Valladolid	30	11	1
Salamanca	30	10	
Ávila	27	11	
Segovia	30	13	
Madrid	30	19	
Toledo	35	19	
Guadalajara	32	16	
Cuenca	29	14	
Ciudad-Real	33	17	
Albacete	31	17	
Cáceres	36	?	
Badajoz	37	22	
Vitoria	24	?	
Logroño	27	12	
Pamplona	25	?	
Huesca	31	17	
Zaragoza	32	16	
Lérida			
Oerona	?	17	
Barcelona	27	21	
Tarragona	30	19	
Tortosa	?	21	
Teruel	28	15	
Castellón	29	21	
Valencia	?	21	
Alicante	30	18	
Murcia	32	18	
Sevilla	?	18	
Córdoba	37	19	
Jaén	35	21	
Baeza	32	20	
Granada	32	16	
Huelva	33	19	
San Fernando			
Tarifa	22	19	
Algeciras			
Málaga	28	21	
Almería	33	21	
Palma			
Ibiza			
Mahón	26	17	
Las Palmas			
St Cruz de T.	27	19	
Laguna			
Izania			
Tetuán	24	17	
Melilla			
Tánger	?	20	

Observaciones en Madrid de 13^h del día a 7^h del día

PARQUE DEL RETIRO (Altitud 667 m²)

Horas	Barómetro		Temperatura	Humedad	Viento	Lluvia	Estado del Cielo	Horas de insolación	Temperatura máxima	Id. mínima
	mm	milibars								
13	709,0	945,3	28,6	40	Cal. e.	00	Despejado	13-00	30,1	19,2
18	707,1	942,7	26,4	44	Cal. c.	00	Despejado	13-00	29,3	19,2
1	707,4	942,1	27,4	48	NNE. 1	00	Despejado	13-00	22,4	15,6
7	707,4	942,1	26,7	46	NE. 3	00	Despejado	13-00	20,5	15,6

Signos convencionales

Cielo

○ Despejado	● Lluvia	○ Ci. Cirros
○ Con nubes	⊗ Nieve	○ St. Estratos
○ Bruma	R Tormenta	○ Ci. Cúmulos
⊗ Niebla		○ Ci. Alto Cúmulos
		○ Ci. Alto Cirros

Vientos

Signo	Nombres	Relatividad	Signo	Nombres
—	Calma	1 a 2	—	Ilana
—	Muy flojo	2 a 4	—	Rizada
—	Flojo	4 a 6	—	Marejada
—	Moderado	6 a 8	—	Picada
—	Algo fuerte	8 a 10	—	Marejada gruesa
—	Fuerte	10 a 12	—	Gruesa
—	Duro	12 a 14	—	Muy gruesa
—	Muy duro	14 a 16	—	Arbolada
—	Temporal	16 a 30	—	Muy arbolada

En azul Curvas de igual presión del día.
En negro Curvas de igual presión del día.
En negro Curvas de igual variación de presión desde tres horas antes.

OBSERVACIONES DE ESPAÑA

ESTACIONES	PRESIÓN MILIBARES		VIENTO	TEMPE RATURA	HUMEDAD	TIEMPO		NUBES	MAR	VISIBILIDAD	DIRECCIÓN Y FUERZA DEL VIENTO Á							
	á O°	VARIACIÓN				C.	D. y F.				PRESENTE	PASADO	250	500	1000	2000	3000	4000
	N. M. G. N.			C.	D. y F.	PRESENTE	PASADO											
	OBSERVACIONES Á 7 ^h												OBSERVACIONES Á					
La Coruña	20,9	-1,0	8	Cal-o	17	84	D	D										
Gijón																		
Santander	24,1	-0,5	6	SE-1	15	88	D	D										
Valladolid	22,1	0,0	0	MNE-1	14	64	D	D										
Zaragoza	19,9	0,5	0	W-4	18	64	D	D	Ci-cu									
Barcelona	18,6	0,0	0	NE-2	23	64	D	N	A-cu, Ci-st									
Tortosa																		
Mahón	18,6	0,0	0	Cal-e	23	74	D	D										
Madrid	18,2	0,5	3	NE-2	21	44	D	D						ENE-2	NE-3	W-2	NW-2	
Badajóz																		
Alicante	17,5	-0,5	6	Cal-e	24	64	D	D										
Granada	18,7	0,0	5	Cal-e	21	74	D	D										
Sevilla	17,3	0,0	0	N-3	23	74	N	N	Cu, A-cu									
Almería	17,8	0,0	0	MNE-3	26	74	D	D										
Málaga	18,1	-0,5	6	Cal-e	26	64	D	D	Ci-cu									
S. Fernando	16,1	0,0	0	SE-2	26	64	N	N	Cu, A-cu									
Melilla	17,7	0,5	7	W-2	21	94	N	N	St									
Tetuán	16,7	-0,5	6	NE-3	20	84	N	N	St, Cu									
S. C. de Tenerife	19,1	0,0	0	ESE-1	21	54	D	N	Cu, A-cu									
Izaña	19,0	0,0	0	MNE-2	25	64	D	D										
	OBSERVACIONES Á 18 ^h de ayer												OBSERVACIONES Á					
La Coruña	22,1	-0,5	5	NE-3	23		D	D										
Gijón	24,5	-0,5	5	NE-4	19		N	N	Cu, A-cu									
Santander	25,1	-0,5	5	NE-3	20		D	D										
Valladolid	18,5	-0,5	5	MNE-2	27		D	D										
Zaragoza	17,4	0,0	5	W-2	27		D	D										
Barcelona	18,7	-1,0	9	S-1	25		N	D	Ci-st									
Tortosa																		
Mahón	19,1	-0,5	5	NNW-3	25		D	D	Ci									
Madrid	16,2	-1,0	5	Cal-1	26		D	D										
Badajóz	14,9	2,0	1	E-2	36		N	D	A-cu									
Alicante	18,0	-1,0	5	MNE-1	26		D	D										
Granada	15,8	-1,0	5	SSK-1	28		N	D	Cu, St									
Sevilla	19,7	-1,5	5	NE-5	22		D	D										
Almería	18,6	-0,5	5	SSW-3	29		D	D	St-cu, St									
Málaga	19,4	-2,0	6	Cal-e	28		D	D										
S. Fernando	16,1	-1,0	5	E-5	30		N	N	A-cu, Ci									
Melilla	19,1	-1,0	5	SSE-1	23		N	N	St, Ci									
Tetuán	17,0	-1,0	6	NE-3	22		N	N	Cu, Ci-st									
S. C. de Tenerife																		
Izaña	17,9	-1,5	5	ESE-2	28		D	D										

ESTACIONES	PRESIÓN MILIBARES		VIENTO	TEMPE RATURA	TIEMPO		PRESIÓN MILIBARES	VIENTO	ESTACIONES	PRESIÓN MILIBARES		VIENTO	TEMPE RATURA	TIEMPO		PRESIÓN MILIBARES	VIENTO
	á O°	VARIACIÓN			C.	D. y F.				PRESENTE	PASADO			á O°	VARIACIÓN		
	N. M. G. N.			D. y F.	PRESENTE	PASADO	N. M. G. N.	D. y F.		N. M. G. N.	D. y F.	N. M. G. N.	D. y F.	PRESENTE	PASADO	N. M. G. N.	D. y F.
	OBSERVACIONES Á 8 ^h									OBSERVACIONES Á 8 ^h							
	OBSERVACIONES Á 18 ^h									OBSERVACIONES Á 18 ^h							
Vares	19,0	-0,5	6	E-5	15	N	NB	Cáceres	14,9								N-1
Finisterre	16,6	-0,5	5	E-2	29	N	NB	Vitoria	23,9	0,0	0	E-1	15	N	NB	22,9	E-2
Santiago	18,1	0,0	0	N-3	20	D	NB	Logroño	21,4	?	?	W-3	20	D	D	21,3	N-2
Pontevedra								Pamplona	20,2							23,0	NNW-1
Lugo								Huesca	19,8	0,0	0	SW-1	25	D	D	17,9	E-1
Orense	20,3	?	?	N-1	19	D	D	Lérida									
Oviedo								Gerona	18,9	0,0	0	SW-1	23	D	D		
Bilbao	21,4	0,0	3	SE-2	16	D	D	Tarragona	18,1	?	?	NW-1	25	N	D	17,4	ESE-1
San Sebastián	24,1	0,0	0	E-1	17	N	D	Teruel	20,2	1,5	1	Cal-e	17	D	N	15,8	Cal-e
León	21,9	?	?	E-1	18	D	D	Castellón	19,4	0,5	3	MNE-2	23	D	D	17,8	ENE-1
Zamora	20,7	0,0	0	N-2	19	D	D	Valencia									
Palencia	21,0	0,0	0	MNE-2	18	N	D	Murcia	16,9	?	?	SW-e	25	D	?	17,1	SE-2
Burgos								Córdoba	18,9	0,0	0	E-1	24	D	D		
Soria	18,3	0,0	0	MNE-1	20	N	D	Jaén	17,4	?	?	S-e	26	D	N	14,5	NW-0
Salamanca	19,9	0,0	3	E-0	17	N	N	Baeza	17,3	0,0	0	E-c	24	D	D	15,4	N-1
Avila	18,9	?	?	E-1	18	D	D	Huelva	16,6	?	?	E-1	26	D	D	16,3	W-1
Segovia	19,8	-2,0	6	E-1	8	D	D	Tarifa	14,7	0,0	0	E-6	21	N	N		
Toledo	17,4	0,5	1	E-1	23	D	D	Algeciras									
Guadalajara	17,8	0,0	0	N-1	21	N	D	Tánger									
Cuenca	17,9	0,0	0	NE-3	17	N	D	Palma	17,8	-0,5	5	SW-1	22	D	D	19,3	SW-1
Ciudad Real	18,9	1,5	1	Cal-e	21	D	D	Las Palmas									
Albacete	17,5	0,0	2	Cal-e	23	D	D	Laguna									

NOTICIAS

Expresado en medias horas antes observación.
 .. D Despejado ó semidespejado.-N Nuboso ó cubierto.-NB Niebla ó brumas.-A Aguaceros.-L Llovinas.-LL Llavias.-G Granizo (sin truenos).-An Aguanieve.-nv Neve.-T Tormenta.
 D Despejado ó semidespejado.-N Nuboso.-NC Cubierto constantemente.-NB Niebla ó bruma.-A Aguaceros.-L Llovinas.-nv Neve ó aguanieve.-G Granizo (sin truenos).-T Tormenta.
 Sobre el nivel del mar.