

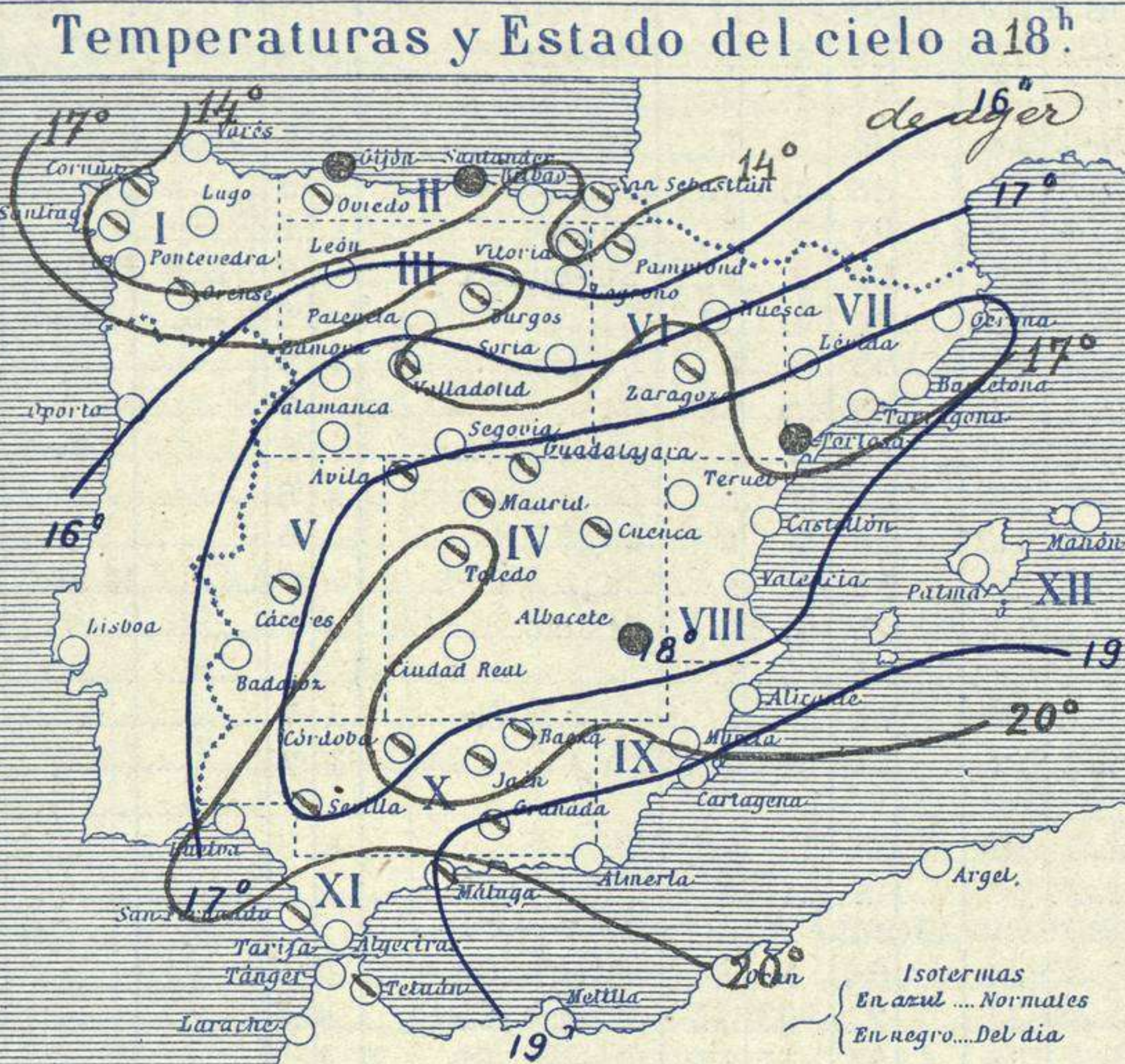
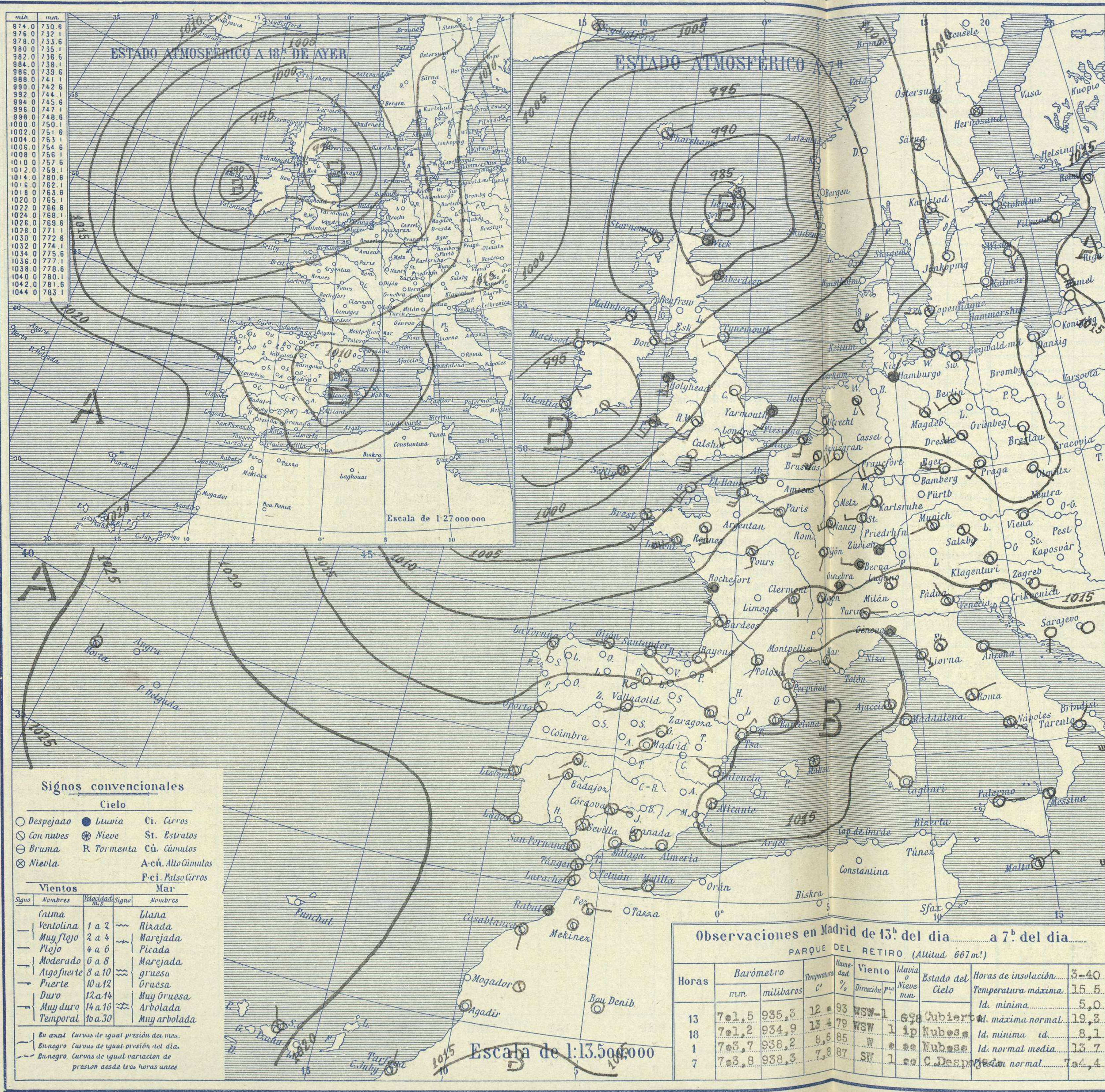


SERVICIO METEOROLÓGICO ESPAÑOL.

Boletín del *Martes 7* de *Mayo* de *1929.*

AÑO XXXVII

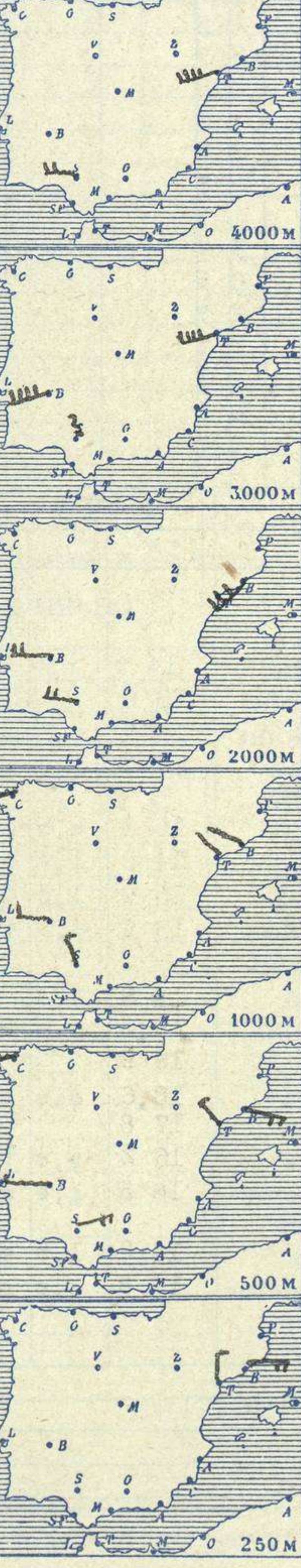
Núm. 127



Temperaturas extrema y Lluvia

Estaciones	Temperaturas		Lluvia
	Máx.	Mínim.	
La Coruña	15	9	0,1
Santiago	15	9	2
Pontevedra			
Lugo			
Orense	17	9	4
Oijón	15	8	2
Oviedo	15	6	1
Santander	16	?	2
Bilbao	15	8	?
San Sebastián			11
León	13		
Zamora		2	ip
Palencia	13	2	2
Burgos	14	3	1
Soria	14	4	ip
Valladolid	15	3	0,6
Salamanca	23	5	0,2
Ávila	12	4	
Segovia	11	5	
Madrid	16	5	7
Toledo	18	9	0,4
Guadalajara	15	6	?
Cuenca	15	5	1
Ciudad-Real		5	
Albacete	20	7	0,6
Cáceres	19	7	2
Badajoz	19	8	0,4
Vitoria	14	6	8
Logroño	18	6	4
Pamplona	24	4	
Huesca	14	7	21
Zaragoza	23	8	16
Lérida			
Oerona	16	7	3
Barcelona		13	3
Tarragona	16	12	
Tortosa	17	9	2
Teruel	15	5	ip
Castellón	18	10	
Valencia		12	
Alicante	22	13	
Murcia	27	14	22
Sevilla	22	8	5
Córdoba	19	11	
Jaén	20	9	0,3
Baeza	22	8	
Granada	19	8	
Huelva	23	11	
San Fernando	22		0,1
Tarifa	18	14	
Algeciras	22	12	
Málaga	22	13	
Almería	23	14	
Palma			
Ibiza			
Mahón	21	14	ip
Las Palmas	20	17	
St Cruz de T.			
Laguna			
Izania			
Tetuán	21		
Melilla	21	16	
Tánger		18	

Observaciones aerológicas



Estado General

En las islas Británicas se halla el centro de la perturbación atmosférica que produce mal tiempo en el occidente europeo. Sobre las Baleares se encuentra el núcleo de perturbación atmosférica que atraviesa España produciendo lluvias.

Tiempo probable

- EN LAS REGIONES.
- I } Vientos moderados del Oeste y lluvias tormentosas.
 - II } Vientos moderados del Oeste y tiempo inseguro.
 - III } Vientos moderados del primer cuadrante y algunos aguaceros. Marejada.
 - IV } Vientos moderados del primer cuadrante y algunos aguaceros.
 - V } Vientos moderados del primer cuadrante y algunos aguaceros.
 - VI } Vientos moderados del primer cuadrante y algunos aguaceros.
 - VII } Vientos moderados del primer cuadrante y algunos aguaceros.
 - VIII } Vientos moderados del primer cuadrante y algunos aguaceros.
 - IX } Vientos moderados del primer cuadrante y algunos aguaceros.
 - X } Vientos del Oeste y chubascos.
 - XI } Vientos del Oeste y chubascos.
 - XII } Vientos del primer cuadrante y chubascos.

Observaciones en Madrid de 13h del día a 7h del día

PARQUE DEL RETIRO (Altitud 667m.)

Horas	Barómetro		Temperatura	Humedad	Viento	Lluvia	Estado del Cielo	Horas de insolación
	mm.	milibares						
13	701,5	935,3	12	93	WSW-1	0	C. Despejado	3-40
18	701,2	934,9	13	79	WSW 1	ip	Nuboso	15,5
1	703,7	938,2	8,6	85	W	0	Nuboso	5,0
7	703,8	938,3	7,8	87	SW 1	0	C. Despejado	19,3

Id. máxima normal. 19,3
Id. mínima id. 8,1
Id. normal media. 13,7
Id. máxima. 15,5
Id. mínima. 5,0

Signos convencionales

Cielo		Vientos	
○ Despejado	● Lluvia	○ Calma	○ Lluvia
○ Con nubes	⊙ Nieve	○ Muy flojo	○ Nieve
○ Bruma	R Tormenta	○ Pejo	○ Nieve
⊗ Niebla	A en Alto Cúmulos	○ Moderado	○ Nieve
	F en Bajo Cúmulos	○ Aqueferte	○ Nieve
		○ Puerte	○ Nieve
		○ Duro	○ Nieve
		○ Muy duro	○ Nieve
		○ Temporal	○ Nieve

Mar	
○ Lluvia	○ Lluvia
○ Nieve	○ Nieve
○ Tormenta	○ Tormenta
○ Alto Cúmulos	○ Alto Cúmulos
○ Bajo Cúmulos	○ Bajo Cúmulos

En azul Curvas de igual presión del día.
En negro Curvas de igual presión del día.
En negro Curvas de igual variación de presión desde tres horas antes.

Escala de 1:13.500.000

