

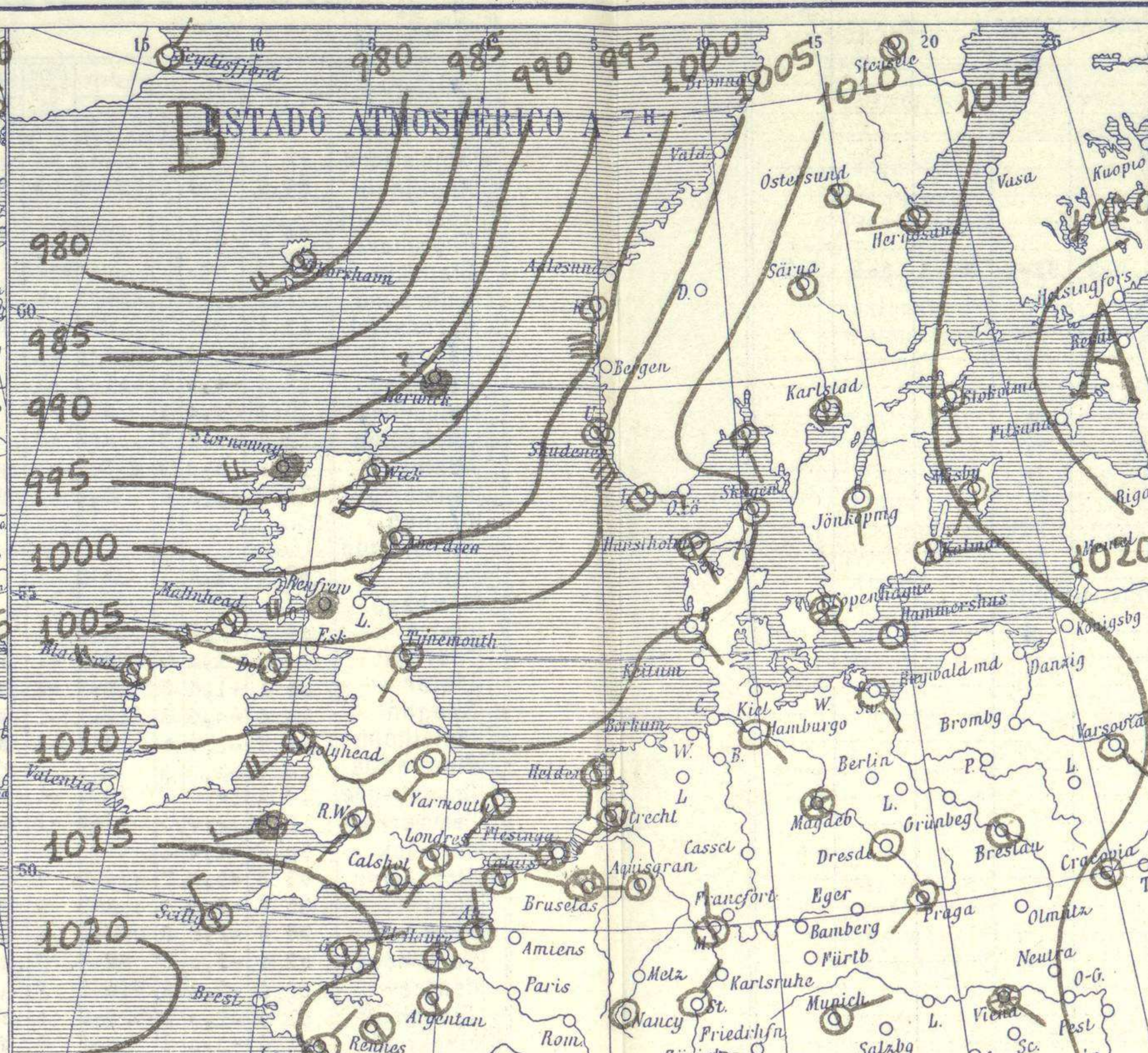
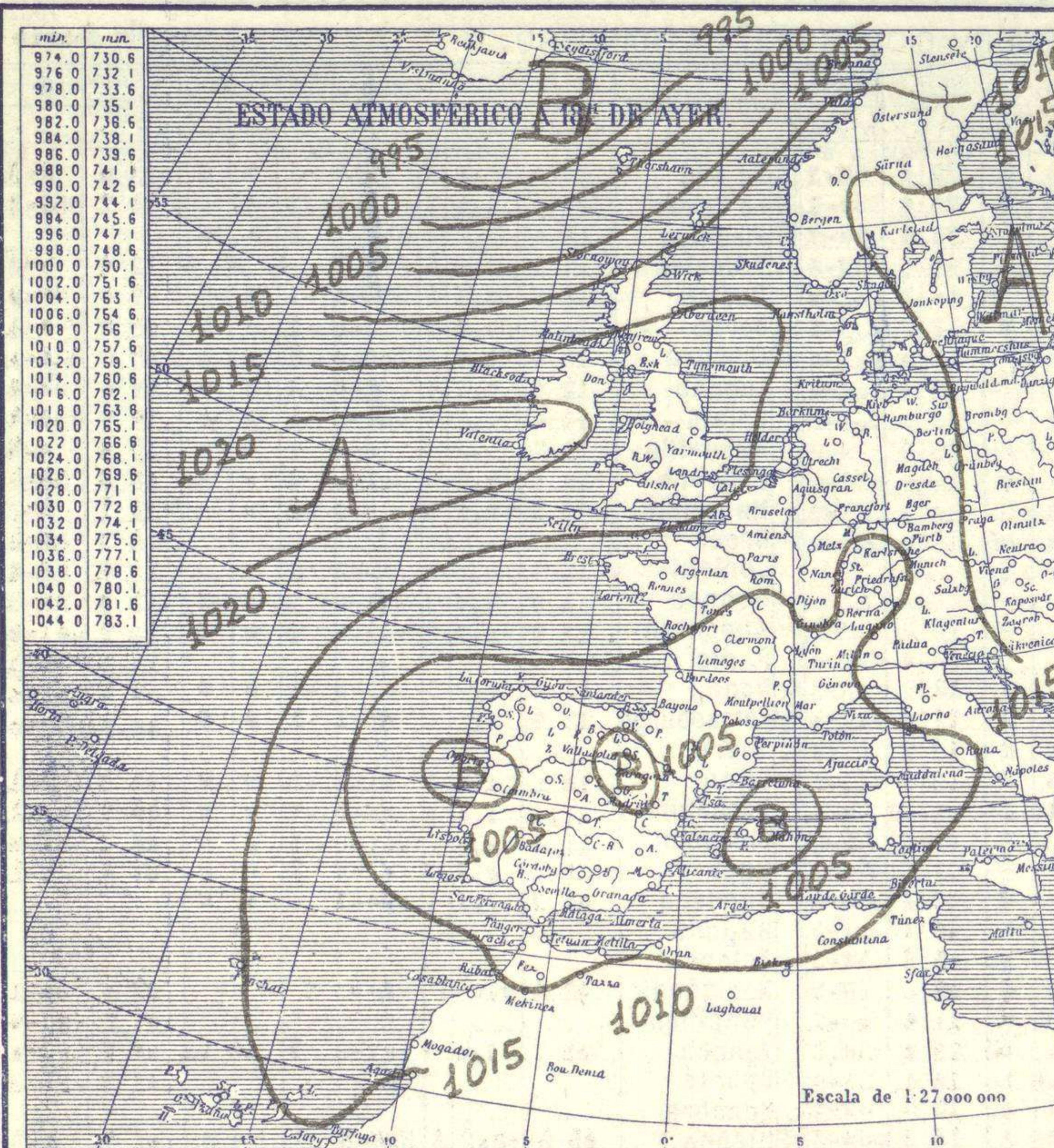


SERVICIO METEOROLÓGICO ESPAÑOL.

Boletín del *Sábado 5 de Marzo de 1932*

AÑO XL

Núm. 65



Observaciones aerológicas



Estado General

Al Norte de Escocia en el Atlántico se halla una borrasca que produce lluvias en las islas Británicas con vientos fuertes de la región del Sur. La península ibérica y el Mediterráneo occidental se encuentra hoy la zona de presiones débiles, que desde hace varios días actúa sobre el Continente europeo. El tiempo de España continúa de aguaceros y de mucha nubosidad.

Tiempo probable

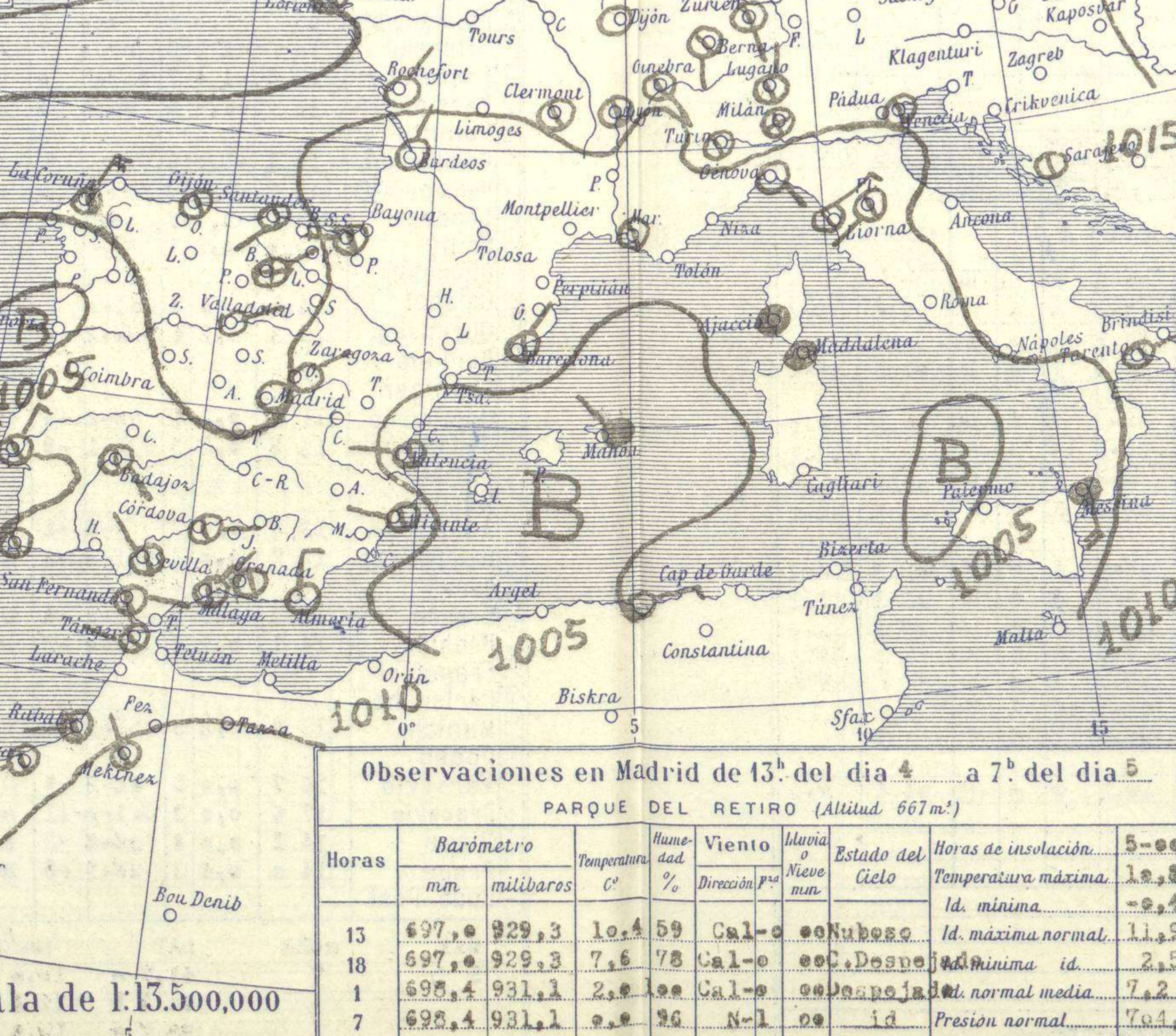
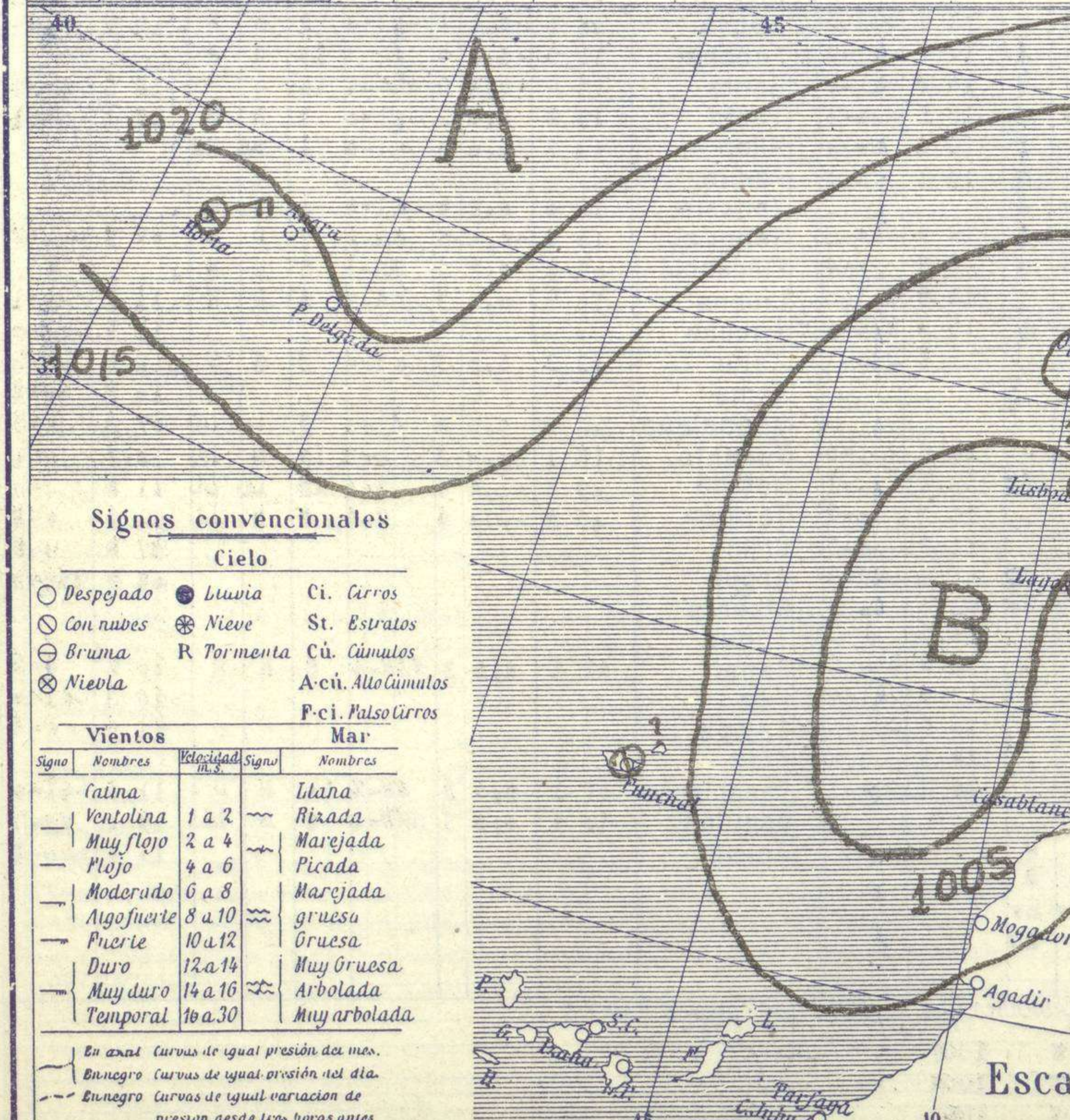
EN LAS REGIONES:
 I
 II
 III
 IV
 V
 VI
 VII
 VIII
 IX
 X
 XI
 XII

Vientos flojes y moderados de la región del Norte y tiempo inseguro.

vientos flojes variables y aguaceros tormentosos.

Temperaturas extrema y Lluvia

Estaciones	Temperaturas		Lluvia
	Máx.	Mín.	
La Coruña	13	8	1p
Santiago	12	5	0.5
Pontevedra	12	7	
Lugo			
Orense	10	2	1
Oijón	12	7	1.3
Oviedo	11	1	6
Santander	12	8	1
Bilbao			
San Sebastián	13	7	4
León	6	-2	
Zamora			
Palencia	9	1	
Burgos	8	1	2
Soria	10	-1	
Valladolid	12	0	
Salamanca	7	-1	
Ávila	8	-2	
Segovia	8	-1	
Madrid	11	0	
Toledo	11	0	
Guadalajara	11	0	
Cuenca	8	-1	0
Ciudad-Real	12	3	3
Albacete	9	1	1
Cáceres	11	4	3
Badajoz	13	7	1
Vitoria	11	3	7
Logroño	13	4	0.5
Pamplona	11	3	4
Huesca	11	5	0.4
Zaragoza	14	5	1
Lérida			
Oerona	15	7	7
Barcelona	13	8	1p
Tarragona	12	8	
Tortosa	14	7	1p
Teruel	12	-2	
Castellón	14	8	1
Valencia	13	5	1
Alicante	18	6	1p
Murcia	11	3	
Sevilla	17	6	0.2
Córdoba	14	7	1
Jaén	12	5	6
Baeza	8	2	20
Granada	11	3	1
Huelva	16	7	7
San Fernando	14	8	7
Tarifa	13	10	5
Algeciras			
Málaga	15	8	1p
Almería	16	8	
Palma	12	7	2
Ibiza			
Mahón	13	8	10
Las Palmas			
St Cruz de T.	23	15	4
Laguna			
Itaña			
Tzuan			
Melilla			
Tánger			



Observaciones en Madrid de 13^h del día 4 a 7^h del día 5

PARQUE DEL RETIRO (Altitud 667m.)

Horas	Barómetro		Temperatura C°	Humedad %	Viento Dirección y fuerza	Lluvia Nieve	Estado del Cielo	Horas de insolación	
	mm	milibares						5-00	Temperatura máxima
13	697.0	929.3	10.4	59	Cal-o	00	Nuboso	Id. máxima	12.8
18	697.0	929.3	7.6	78	Cal-o	00	Despejado	Id. mínima normal	11.2
1	698.4	931.1	2.0	100	Cal-o	00	Despejado	Id. máxima normal	12.5
7	698.4	931.1	2.0	96	N-1	00	id	Id. normal media	7.2
								Presión normal	704.0

Signos convencionales

Cielo		
○ Despejado	☉ Lluvia	☁ Ci. Cirros
☁ Con nubes	☁ Nieve	☁ St. Estratos
☁ Bruma	R Tormenta	☁ Cú. Cúmulos
☁ Niebla		A.cú. Alto Cúmulos
		P.cú. Pseudo Cirros

Vientos			Mar		
Signo	Nombres	Velocidad	Signo	Nombres	
—	Calma	0 a 2	—	Alana	
—	Ventolina	2 a 4	—	Rizada	
—	Muy flojo	4 a 6	—	Marejada	
—	Flojo	6 a 8	—	Picada	
—	Moderado	8 a 10	—	Marejada gruesa	
—	Algo fuerte	10 a 12	—	Gruesa	
—	Fuerte	12 a 14	—	Muy gruesa	
—	Duro	14 a 16	—	Muy arbolada	
—	Muy duro	16 a 30	—	Muy arbolada	

En azul Curvas de igual presión del día.
 En negro Curvas de igual presión del día.
 En negro Curvas de igual variación de presión desde tres horas antes.

OBSERVACIONES DE ESPAÑA

ESTACIONES	PRESIÓN MILIBARES			VIENTO	TEMPE RATURA	HUMEDAD	TIEMPO		NUBES	MAR	DIRECCIÓN Y FUERZA DEL VIENTO A								
	á O°						D. y F.	C.			PRESENTE	PASADO	250	500	1000	2000	3000	4000	5000
	N. M. G. N.	VARIACIÓN	C.										250	500	1000	2000	3000	4000	5000
	OBSERVACIONES Á 7 ^h																		
La Coruña	11,1	1,2	4	NNE-5	9	85	N	N	Nb	4	5	NE-5	NE-7						
Gijón	13,5	1,6	3	Cal-0	7	95	N	LL	Cu Nb A-st	0	5								
Santander	10,9	0,8	3	SW-8	9	85	N	N	St-cu	3	5								
Valladolid	12,2	0,8	4	NE-2	9	85	D	D	Cu		5								
Zaragoza	08,9	0,0	3	W-3	5	95	N	LL	St-cu		4								
Barcelona	07,1	0,2	4	NNE-1	6	85	N	ll	St-cu Cu		7								
Tortosa	07,7	0,8	4	N-2	9	85	N	N	Cu A-cu		7								
Mahón	03,8	0,0	2	NW-2	9	95	LL	LL	Nb	2	6								
Madrid	11,0	0,8	3	N-1	0	95	D	D			4		N-2	SE-2	NE-3	S-1	N-2		
Badajóz	07,3	0,4	4	SE-2	7	95	N	N	St-cu		7								
Alicante	06,6	0,4	4	W-2	7	85	N	N	St-cu A-st	2	8								
Granada	07,4	0,0	3	SW-0	4	95	N	LL	?		3								
Sevilla	08,2	-0,4	7	NW-1	7	95	N	N	A-cu		4								
Almería	07,5	0,2	4	N-3	10	75	D	D	St-cu		1	8							
Málaga	07,3	0,4	8	NW-2	9	75	N	N	Cu Ci		1	6							
S.Fernando	07,5	-0,8	8	SE-2	8	95	N	T	Nb Cu		7								
Melilla	08,0	?		Cal-0	10	?	N	N	St-cu Cu A-st	1	6								
Tetuán																			
S.ª C. de Tenerife	19,9	-0,4	6	W-1	17	85	N	ll	Cu-nb		2	8							
Izaña	697,1	-0,8	8	NW-8	3	95	LL	LL	St-cu		0								
	OBSERVACIONES Á 18 ^h																		
La Coruña	06,3	0,6	4	NE-6	11	64	N	N	Cu	3	6								
Gijón	05,5	0,8	3	NE-2	10	74	N	N	St-cu A-cu	1	7								
Santander	08,1	1,2	4	N-1	10	84	N	N	St-cu	2	7								
Valladolid	06,6	0,2	4	NE-2	7	64	N	N	Cu		7								
Zaragoza	04,9	0,6	3	Cal-0	10	74	LL	LL	St-nb		?								
Barcelona	06,3	0,4	4	E-3	12	74	N	N	St-cu A-cu		7								
Tortosa	06,5	0,6	4	SSE-1	12	84	N	ML	St-cu A-cu		6								
Mahón	03,6	-0,4	9	SW-1	10	84	ll	LL	Cu-nb	1	6								
Madrid	06,6	0,0	4	Cal-0	8	74	N	N	Cu t-cu		7								
Badajóz	07,1	-0,4	5	W-1	10	74	N	A	Nb A-cu		8								
Alicante	06,0	1,0	4	Cal-0	12	74	N	N	St-cu		1	7							
Granada	09,2	?	1	SSW-1	8	74	N	ll	St-cu		7								
Sevilla	08,6	-0,8	6	SW-2	16	94	N	N	Cu		6								
Almería	06,6	0,6	4	WSW-5	13	74	N	N	vi		4	6							
Málaga	06,6	1,4	4	NE-0	13	74	N	T	Cu-nb		2	6							
S.Fernando	09,5	-0,4	6	W-3	14	64	N	N	St-cu		1	7							
Melilla	09,7	?		W-0	15	?	N	N	St-cu		0	6							
Tetuán																			
S.ª C. de Tenerife	18,1	-0,4	6	W-3	21	74	N	N	Cu		2	9							
Izaña	98,0	1,2	4	NW-8	6	94	ll	ll	Cu-nb		0								

NOTICIAS

.....

Expresado en medias horas antes observación.
 .. D Despejado o semidespejado - N Nuboso o cubierto - NB Niebla o brumas - A Aguaceros - ll Lloviznas - LL Lluvias - G Granizo (sin truenos) - An Aguanieve - nv Nieve - T Tormenta.
 D Despejado o semidespejado - N Nuboso - NC Cubierto constantemente - NB Niebla o brumas - A Aguaceros - ll Lloviznas - nv Nieve o aguanieve - G Granizo (sin truenos) - T Tormenta.
 Sobre el nivel del mar.