

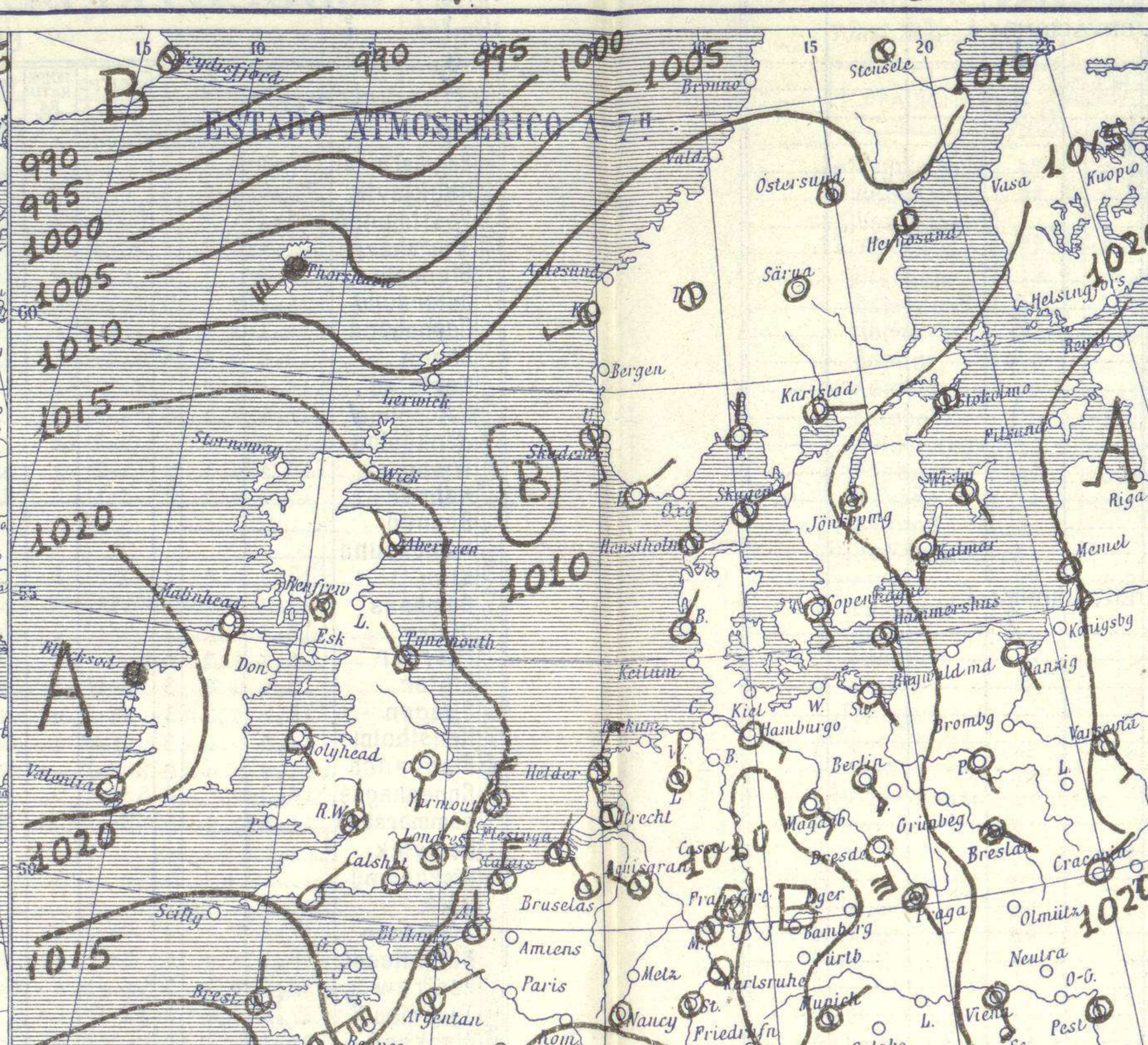
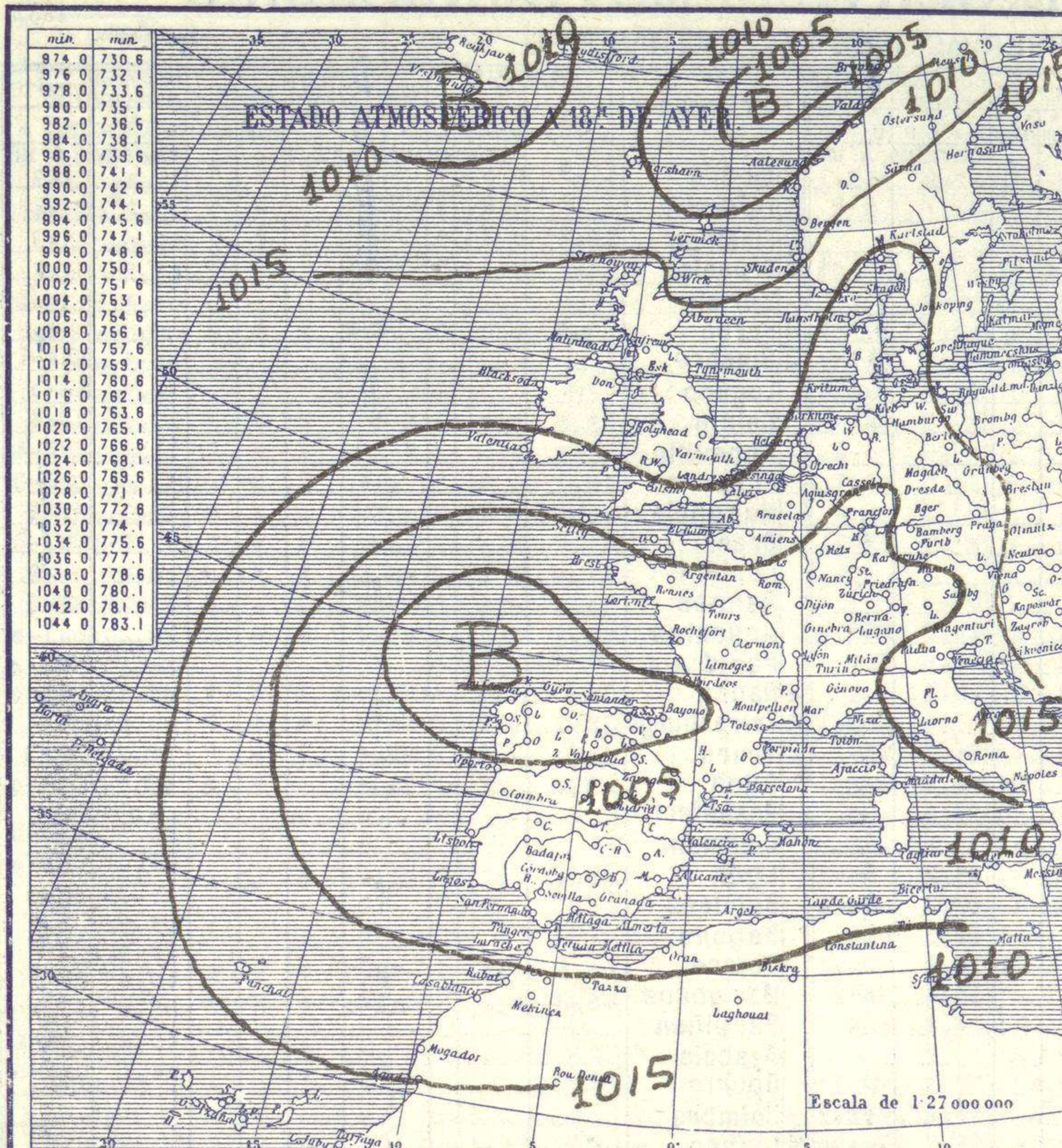


SERVICIO METEOROLÓGICO ESPAÑOL.

Boletín del Viernes 4 de Marzo de 1932

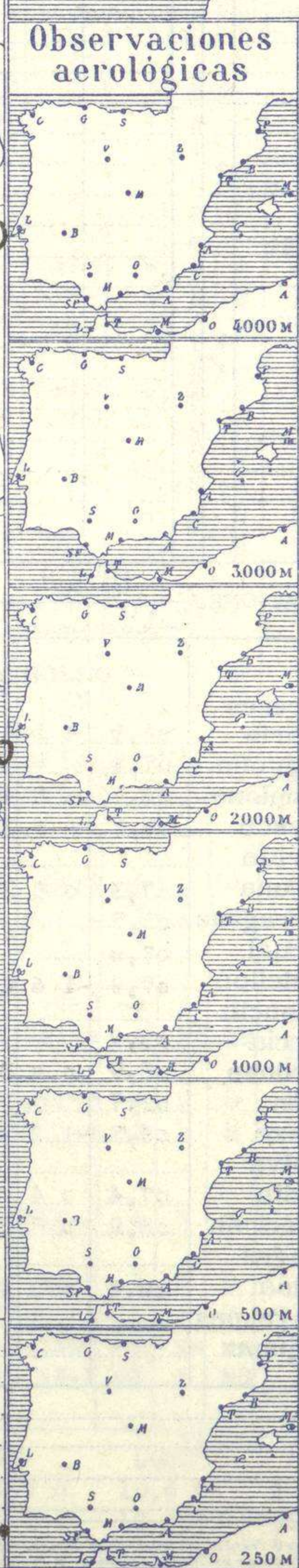
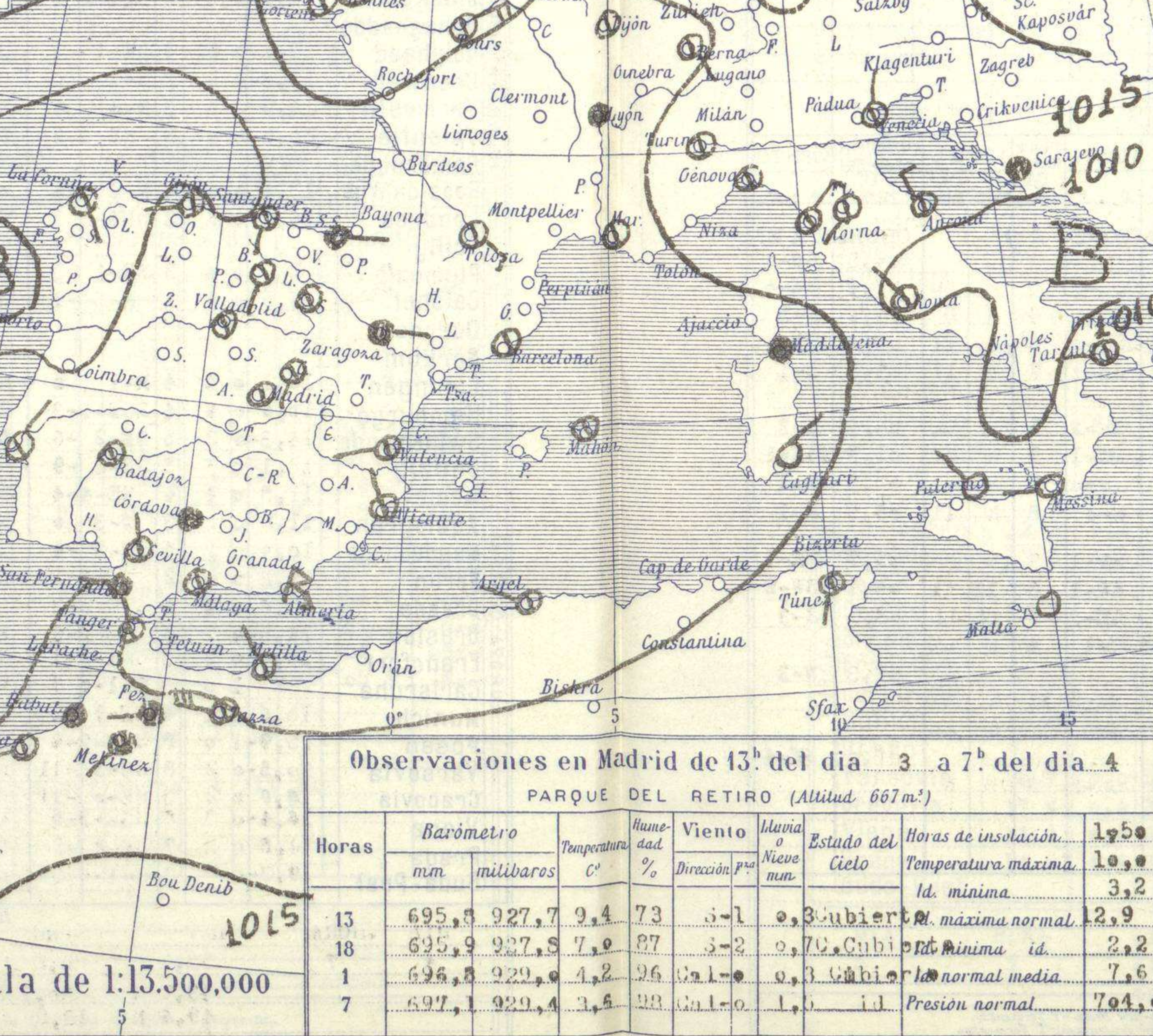
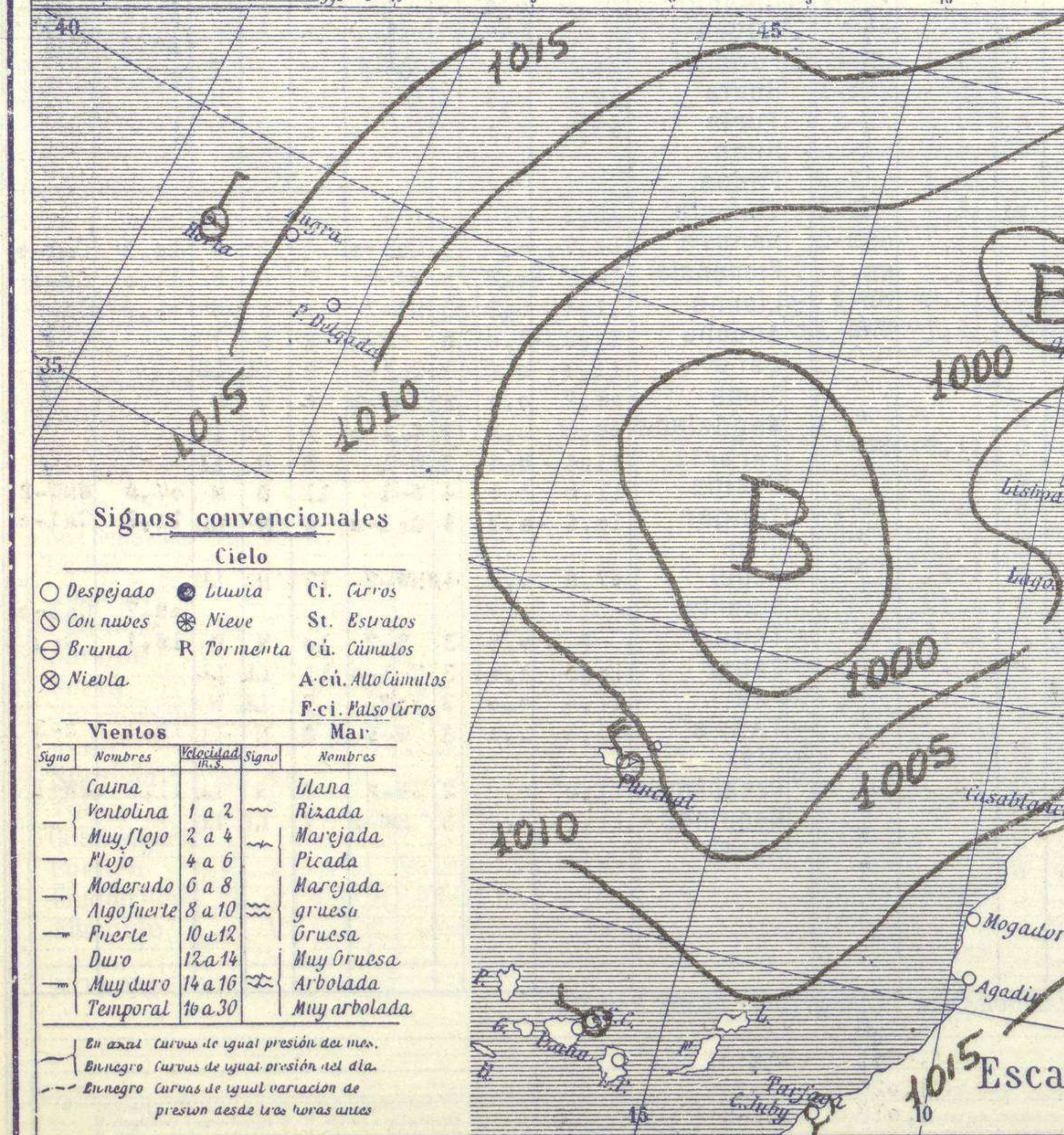
AÑO XL

Núm. 64



Temperaturas extrema y Lluvia

Estaciones	Temperaturas		Lluvia
	Máx.	Mínim.	
La Coruña	11	7	2
Santiago	11	5	1
Pontevedra	14	6	2
Lugo	10	5	1
Orense	13	7	1
Oijón	13	5	3
Oviedo	14	7	
Santander	15	8	1p
León	-2	11	
Zamora	7	2	6
Palencia	7	2	5
Burgos	8	0	1p
Soria	12	1	13
Valladolid	8	-1	1
Salamanca	7	2	
Ávila	6	-1	
Segovia	10	3	3
Madrid	10	5	5
Toledo	10	4	1
Guadalajara	8	3	7
Cuenca	10	4	1
Ciudad-Real	10	4	2
Albacete	12	3	3
Cáceres	13	5	6
Badajoz	12	3	8
Vitoria	11	3	
Logroño	12	4	3
Pamplona	10	5	1
Huesca	6	2	
Zaragoza	13	3	5
Lérida	13	8	1
Osona	11	8	
Barcelona	15	5	3
Tarragona	9	0	
Tortosa	16	7	1
Teruel	14	7	1
Castellón	17	8	1
Valencia	17	6	
Alicante	16	6	3
Murcia	13	8	13
Sevilla	12	5	15
Córdoba	9	2	22
Jaén	13	5	5
Baeza	16	9	11
Granada	12	10	3
Huelva	15	9	11
San Fernando	16	8	7
Tarifa	16	7	
Algeciras	16	7	
Málaga	15	5	6
Almería	14	7	3
Palma	22	17	9
Ibiza		3	5
Mahón	15	5	
Las Palmas			
Stº Cruz de T.			
Laguna			
Izaña			
Tetuán			
Melilla			
Tánger			



Estado General

persiste al occidente de Portugal la zona de mal tiempo que desde hace varios días está actuando en el occidente europeo y principalmente en la península Ibérica donde llueve bastante con vientos flojos de dirección variable. Una zona de altas presiones se encuentra al occidente de Irlanda y otra sobre Rusia.

Tiempo probable

Vientos flojos y moderados de dirección variable y aguaceros y chubascos.

Observaciones en Madrid de 13^h del día 3 a 7^h del día 4

PARQUE DEL RETIRO (Altitud 667 m²)

Horas	Barómetro		Temperatura		Viento	Humedad	Estado del Cielo	Horas de insolación
	mm	milibars	°C	%				
13	695,5	927,7	9,4	7,3	S-1	0,3	Subier.	1,75
18	695,9	927,8	7,0	8,7	S-2	0,7	Cubi.	10,9
1	696,5	929,0	4,2	9,6	S-1	0,3	Cubi.	2,2
7	697,1	929,4	3,5	10,0	S-1	0,1	id.	7,6
							Presión normal	7,94

Signos convencionales

Cielo		Mar	
○ Despejado	☁ Lluvia	— Ulna	— Ulna
☁ Con nubes	❄ Nieve	~ Rizada	~ Rizada
☁ Bruma	R Tormenta	~ Marejada	~ Marejada
☁ Niebla	Cú. Cúmulos	~ Picada	~ Picada
	A. ci. Alto Cúmulos	~ Marejada	~ Marejada
	F. ci. Pulo Cirros	~ gruesa	~ gruesa
		~ gruesa	~ gruesa
		~ Muy gruesa	~ Muy gruesa
		~ Arbolada	~ Arbolada
		~ Muy arbolada	~ Muy arbolada

En azul Curvas de igual presión del día.
En negro Curvas de igual presión del día.
En negro Curvas de igual variación de presión desde las horas antes.

OBSERVACIONES DE ESPAÑA

ESTACIONES	PRESIÓN MILIBARES		VIENTO	TEMPE- RATURA	HUMEDAD	TIEMPO		NUBES	MAR	DIRECCIÓN Y FUERZA DEL VIENTO Á						
	á O. N. M. G. N.	VARIACIÓN				C.	D. y F.			°	°	PRESENTE	PASADO	250	500	1000
OBSERVACIONES Á 7 ^h																
La Coruña	02,7	1.2	4	SE-1	7	75	N	LL	Nb	4	6					
Gijón	05,5	0.8	4	WSW-2	8	75	N	LL	St-Cu, A-Cu	0	6					
Santander	05,7	1.4	3	S-1	7	85	N	N	St-Cu	3	6					
Valladolid	08,3	1.2	4	Cal-o	3	95	N	LL	Nb		6					
Zaragoza	06,7	0.2	6	E-1	6	95	11	LL	Nb		4					
Barcelona	06,6	0.2	4	Cal-o	9	85	N	N	St-Cu		5					
Tortosa	07,1	0.8	4	Cal-o	7	75	N	LL	St-Cu		5					
Mahón	06,7	0.0	3	Cal-o	10	95	N	N	St-Cu	1	7					
Madrid	08,2	1.0	3	Cal-o	4	95	N	LL	St-Cu		5					
Badajóz	08,2	0.4	3	Cal-o	5	95	N	LL	St-Cu		5					
Alicante	06,4	1.2	4	NNW-1	8	95	N	LL	St-Cu	0	8					
Granada	07,7	0.0	3	E-1	6	85	N	LL			5					
Sevilla	08,9	0.4	3	NNW-1	7	95	N	N	St-Cu		4					
Almería	07,8	0.6	4	Cal-o	9	75	T	N	St-Cu, A-Cu	1	5					
Málaga	09,1	0.4	4	Cal-o	10	75	N	L	St-Cu, Cu	1	5					
S. Fernando	09,0	0.4	7	W-1	10	85	LL	LL	Nb, Cu		5					
Melilla	09,8	?	?	NW-7	10	?	N	LL	St-Cu, Cu	1	6					
Tetuán																
S. C. de Tenerife	14,5	0.8	5	A-3	19	75	N	LL	Cu-nb	2	9					
Izafía	09,0	0.4	4	NW-9	4	95	NB	NB	St-Cu		1					
OBSERVACIONES Á 18 ^h																
La Coruña	00,4	0.4	4	W-3	10	74	N	LL	Cu-nb	3	6					
Gijón	02,1	0.4	3	NW-3	10	74	N	LL	Cu-nb, A-Cu	2	6					
Santander	01,0	1.2	3	S-1	12	44	N	LL	Cu-nb	3	9					
Valladolid	03,4	0.6	2	SSW-1	5	94	N	A	Cu-nb		6					
Zaragoza																
Barcelona	06,7	0.0	4	ESE-	2	74	N	LL	Cu-nb, A-Cu	2	5					
Tortosa	07,4	0.8	4	SW-1	10	100	N	N	Nb		4					
Mahón	07,1	0.4	3	SW-2	11	84	N	N	St-Cu	1	6					
Madrid	05,3	1.2	4	S-2	7	84	LL	LL	Cu-nb, St-Cu	7						
Badajóz	05,7	0.8	4	W-2	11	84	A	A	Cu-nb	7						
Alicante	11,1	0.2	6	SSW-1	13	84	LL	N	Cu-nb, A-St	2	7					
Granada	06,5	0.0	3	NE-1	8	84	N	LL	?		5					
Sevilla	08,3	0.6	6	S-1	11	94	N	A	Cu-Nb		5					
Almería	08,4	0.2	9	SW-6	13	74	N	NB	Cu	4	7					
Málaga	08,4	0.4	5	SE-1	12	84	N	LL	St-Cu	3	4					
S. Fernando	08,9	0.4	6	WSW-3	15	74	N	N	Cu-nb	1	7					
Melilla	10,2	?	?	N-o	15	84	N	LL	Cu-nb, A-St	1	6					
Tetuán	08,3	0.4	3	W-2	13	84	N	N	St-Cu		5					
S. C. de Tenerife	15,0	0.0	9	WNW-4	21	84	N	N	C-nb	2	9					
Izafía	00,8	0.0	8	WNW-7	4	94	NB	NB	St-Cu		0					

ESTACIONES	PRESIÓN MILIBARES		VIENTO	TEMPE- RATURA	TIEMPO	PRESIÓN MILIBARES	VIENTO	ESTACIONES	PRESIÓN MILIBARES		VIENTO	TEMPE- RATURA	TIEMPO	PRESIÓN MILIBARES	VIENTO				
	á O. N. M. G. N.	VARIACIÓN							C.	D. y F.						°	°	PRESENTE	PASADO
OBSERVACIONES Á 8 ^h				OBSERV. A 18 ^h				OBSERVACIONES Á 8 ^h				OBSERV. Á 18 ^h							
Vares	02,1	0.4	4	S-1	7	LL	LL	Cáceres									04,5	SW-4	
Finisterre	05,7	0.4	4	NE-2	9	N	LL	Vitoria	06,9	1.2	4	SE-2	5	N	LL		02,6	SE-4	
Santiago	05,0	1.2	4	S-2	6	N	LL	Logroño	07,4				6	N	D		04,6	E-5	
Pontevedra	03,1	0.0	2	SE-2	8	N	LL	Pamplona	06,6	0.8	4	SSE-0	6	LL	LL		06,6	SSW-2	
Lugo								Huesca	08,7	0.6	3	SE-1	7	N	LL		08,1	E-1	
Orense	05,4	0.4	3	Cal-o	6	N	N	Lérida											
Oviedo	03,9	1.0	3	SW-o	6	N	LL	Gerona	07,3	0.8	3	SSE-2	5	D	LL		06,2	S-3	
Bilbao								Tarragona	05,7				9	N	N		05,9	SSE-1	
San Sebastián	05,7	1.4	4	W-2	9	N	N	Teruel	07,0				2	N	N		05,5	S-1	
León	07,2			S-1	1	LL	LL	Castellón	07,9	-1.6	6	N-o	8	N	LL		08,5	N-1	
Zamora								Valencia											
Palencia	07,4	1.6	4	SW-1	3	N	LL	Murcia	05,9				9	N	N		05,7	NE-1	
Burgos	05,9	1.2	1	S-1	3	N	N	Córdoba	08,9	0.0	3	SW-1	8	LL	LL		06,1	WSW-2	
Soria	08,1	0.8	4	Cal-o	2	N	LL	Jaén	07,7				7	LL	LL		08,5	S-3	
Salamanca	07,4	0.0	3	W-o	2	N	LL	Baeza	08,7	-1.2	8	W-1	4	N	LL				
Avila	07,0			SSW-o	1	D	N	Huelva									07,3	W-3	
Segovia	06,7			S-1	3	D	N	Tarifa	07,4	0.4	4	NW-5	11	T	A				
Toledo	07,5	0.4	3	SSW-o	5	LL	LL	Algeciras	08,9	0.8	3	S-o	11	N	LL				
Guadalajara								Tánger									07,0	SW-4	
Cuenca	06,7	0.0	0	Cal-o	4	LL	NV	Palma	06,2	0.2	4	W-2	8	N	N				
Ciudad Real	05,0	0.0	0	SW-1	7	NB	D	Las Palmas											
Albacete	08,5	0.4	4	WSW-1	4	N	LL	Laguna											

NOTICIAS

Expresado en medias horas antes observación.
 D Despejado ó semidespejado - N Nuboso ó cubierto - NB Niebla ó bruma - A Aguaceros - LL Lloviznas - L Lluvias - G Granizo (sin truenos) - An Aguaceros - nv Nieve - T Tormenta.
 D Despejado ó semidespejado - N Nuboso - NC Cubierto constantemente - NB Niebla ó bruma - A Aguaceros - LL Lloviznas - nv Nieve ó aguaceros - G Granizo (sin truenos) - T Tormenta.
 Sobre el nivel del mar.