

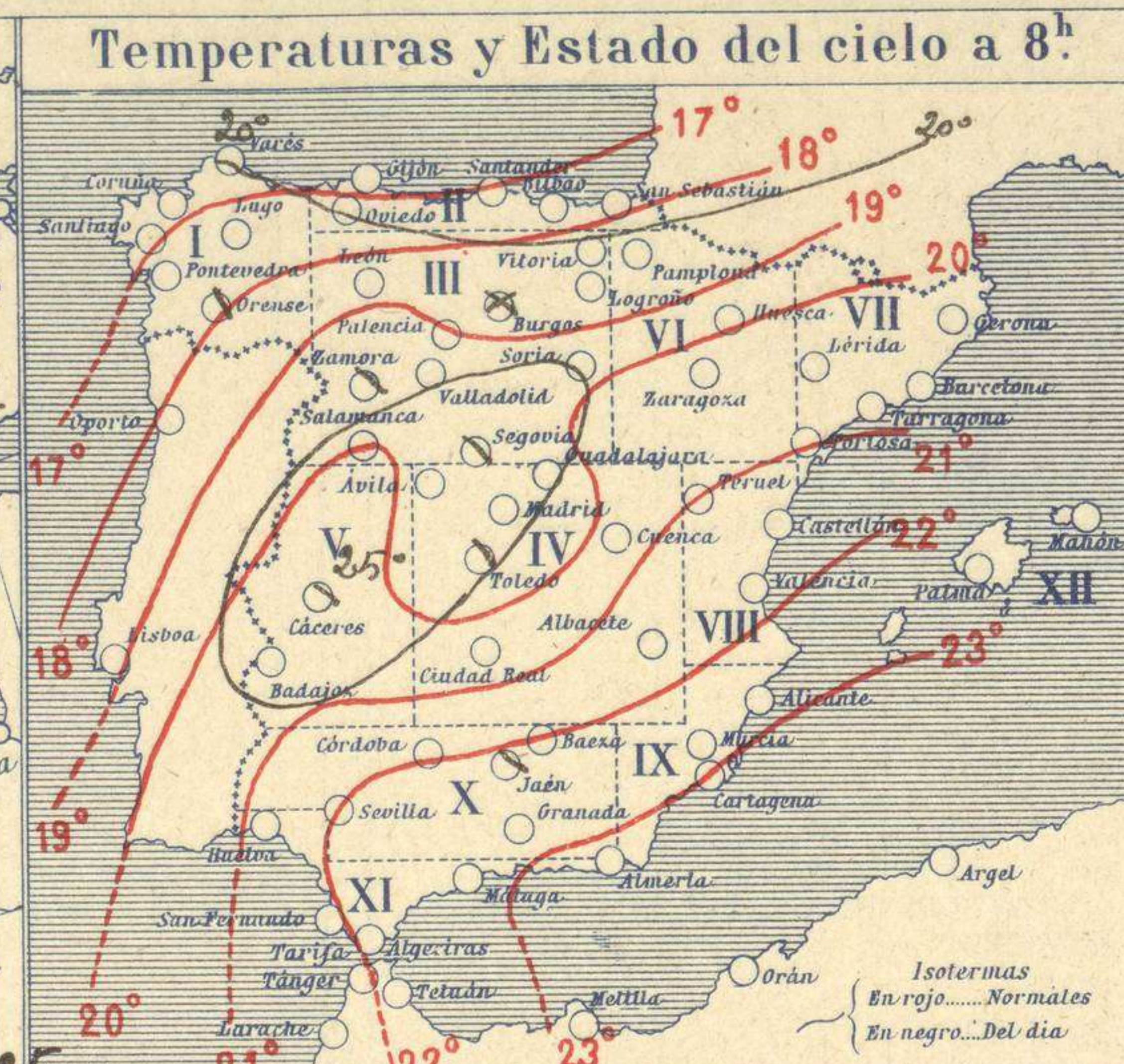
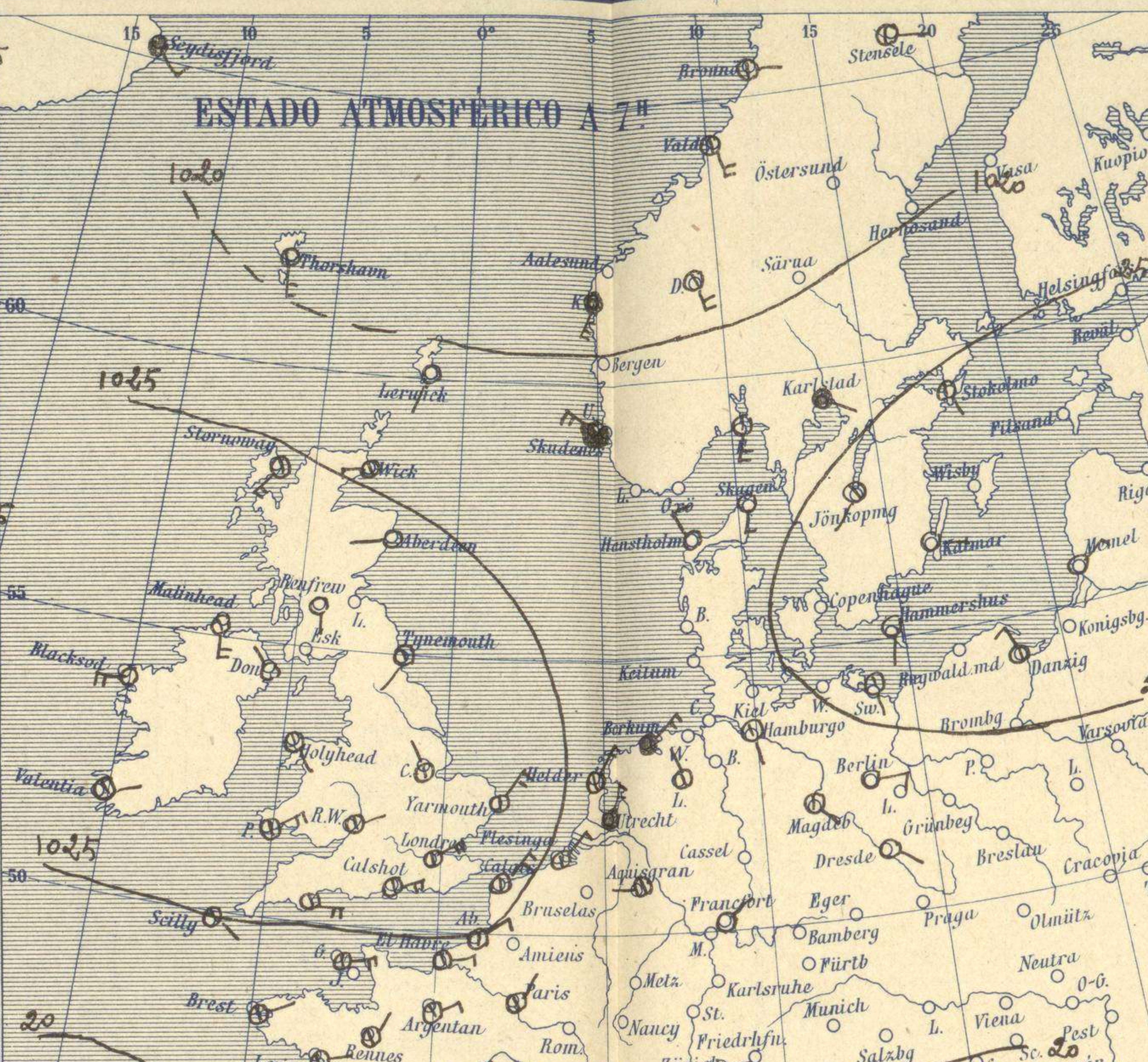
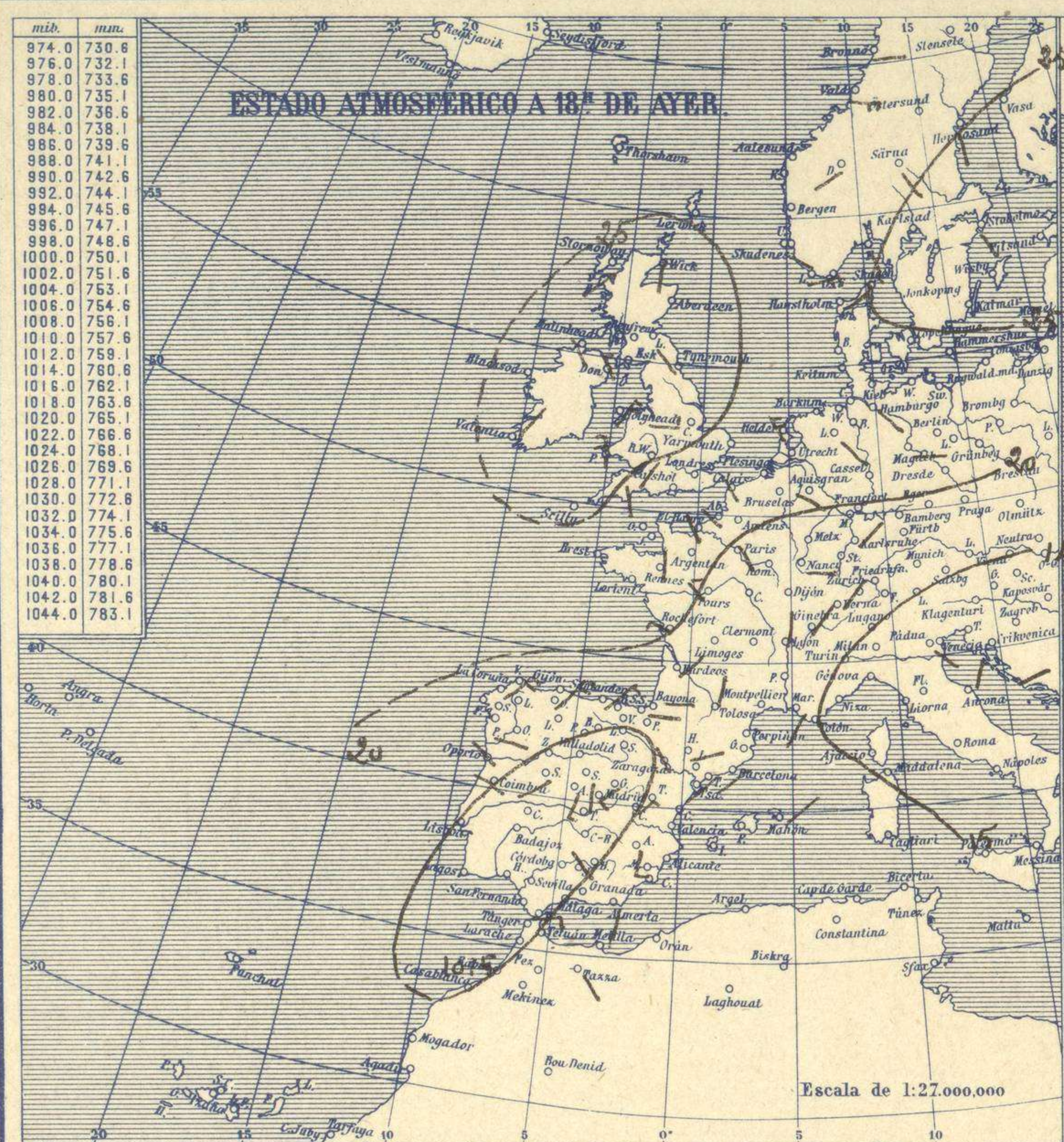


SERVICIO METEOROLÓGICO ESPAÑOL.

Boletín del *Martes 21* de Septiembre de 1926

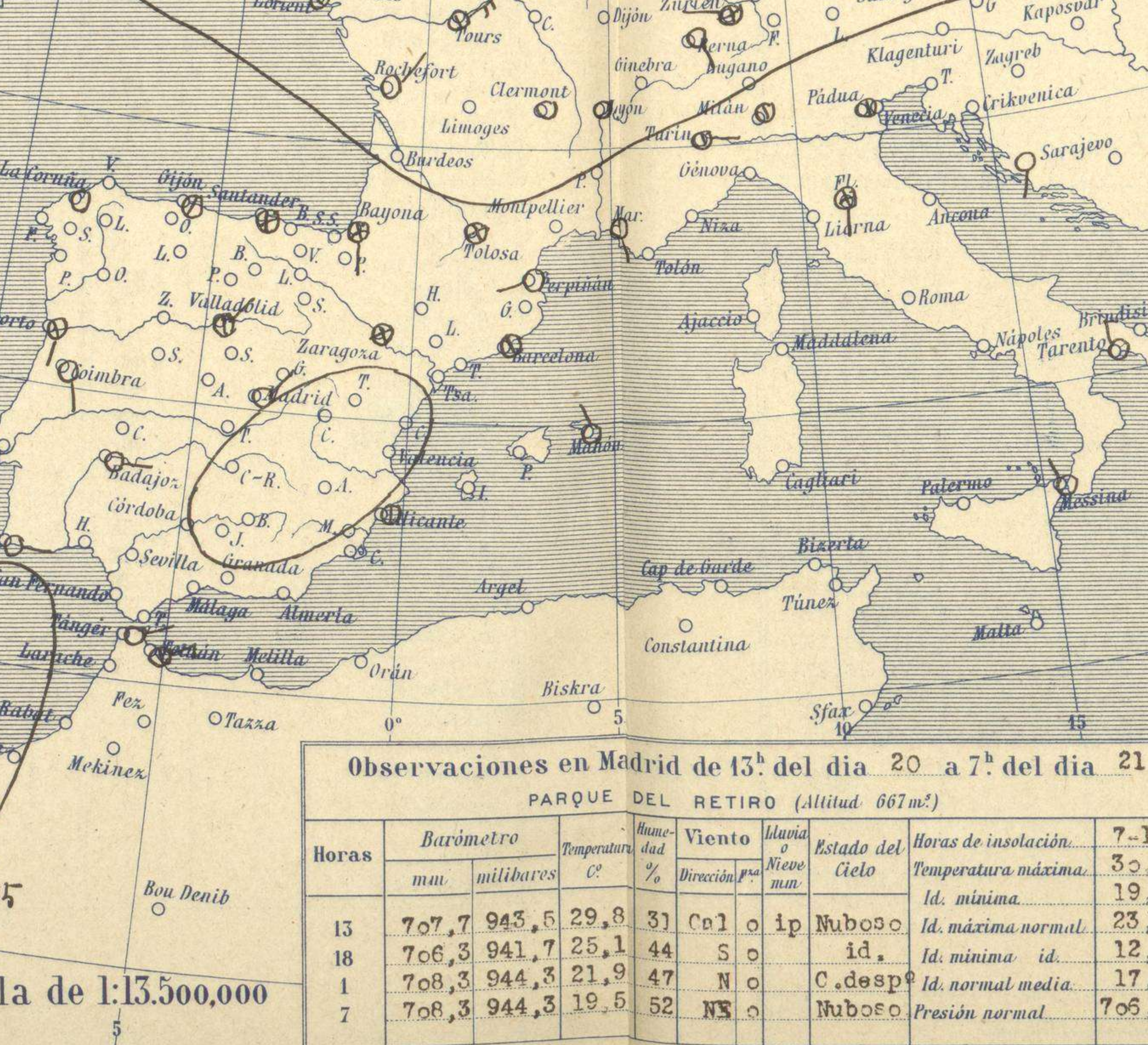
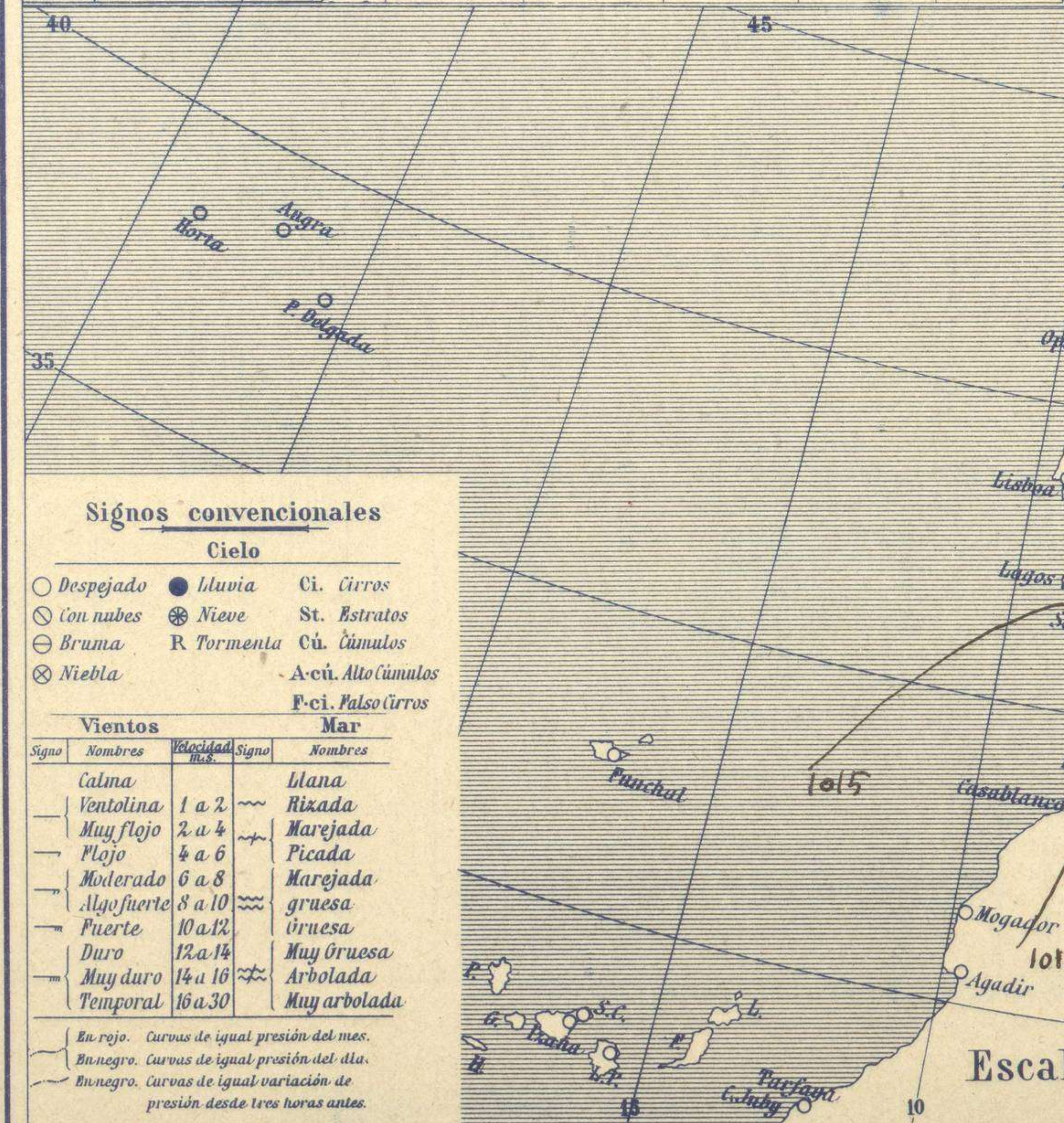
AÑO XXXIV

Núm. 264



Temperaturas extrema y Lluvia

Estaciones	Temperaturas		Lluvia
	Máx.	Mínim.	
La Coruña	29	17	
Santiago	29	15	
Pontevedra	29	15	
Lugo	35	13?	
Orense	21	17	ip
Oviedo	23	18	
Santander	23	17	
Bilbao	23	16	
San Sebastian	24	16	
León	30	15	
Zamora	34	14	
Palencia	33	14	
Burgos	29	13	
Soria	30	12	
Valladolid	35	14	ip
Salamanca	33	14	
Ávila	28	18	
Segovia	31	18	
Madrid	30	19	ip
Toledo	34	18	
Guadalajara	32	16	
Cuenca	31	12	
Ciudad-Real	35	16	
Albacete	31	16	
Cáceres	34	20	
Badajoz	34	21	
Vitoria	30	12	
Logroño	30	14	ip
Pamplona	32	19	
Huesca	31	16	
Zaragoza			
Lérida			
Gerona			
Barcelona	27	21	
Tarragona	26	21	
Tortosa			
Teruel			
Castellón	27	19	
Valencia	27	19	
Alicante	28	17	
Murcia	35	16	
Sevilla	37	13	
Córdoba	36	19	
Baeza	33	21	
Granada	31	16	
Huelva	33	18	
San Fernando	31	21	
Tarifa	24	22	
Algeciras	25	22	
Málaga			
Almería			
Palma	28	17	
Ibiza			
Mahón	27	20	
Las Palmas			
St. Cruz de T.			
Laguna			
Izaña			
Tetúan	25	20	
Melilla	26	22	
Tánger			

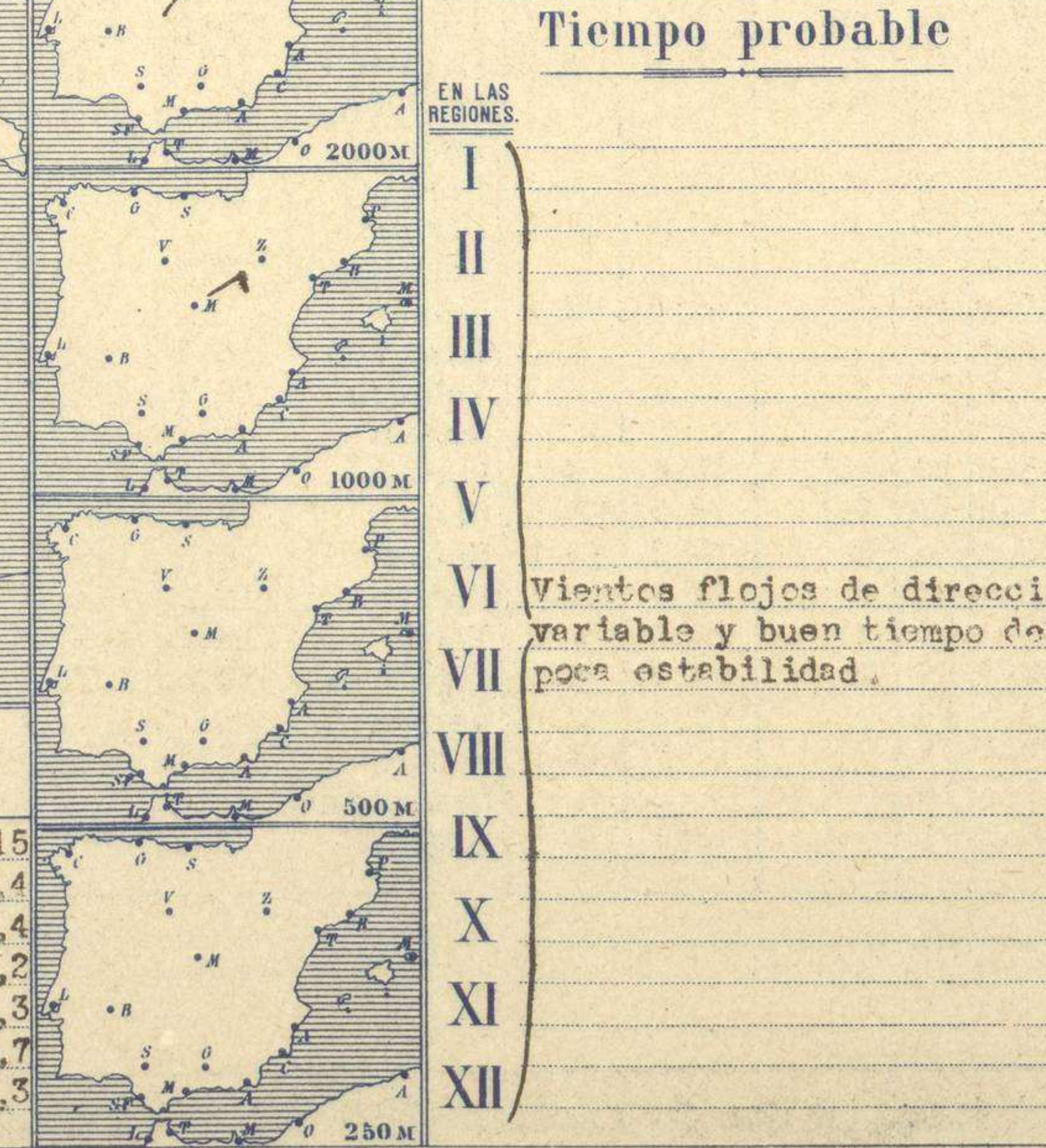


Observaciones aerológicas

Estado General

Las presiones débiles residen al SW. de la península Ibérica y las altas se hallan, unas sobre las Islas Británicas y otras en el Báltico.

El tiempo se ha normalizado casi; en el Cantábrico se registran nieblas.



Tiempo probable

EN LAS REGIONES.

I	
II	
III	
IV	
V	
VI	Vientos flojos de dirección variable y buen tiempo de poca estabilidad.
VII	
VIII	
IX	
X	
XI	
XII	

Observaciones en Madrid de 13^h del día 20 a 7^h del día 21

PARQUE DEL RETIRO (Altitud 667 m.)

Horas	Barómetro		Temperatura	Humedad	Viento	Lluvia	Estado del Cielo	Horas de insolación
	mm.	milibares						
13	707,7	943,5	29,8	31	Co1	ip	Nuboso	7-15
18	706,3	941,7	25,1	44	S	o	id.	30-4
1	708,3	944,3	21,9	47	N	o	C. desp.	19,4
7	708,3	944,3	19,5	52	NE	o	Nuboso	23,2
								Id. mínima normal
								Id. mínima id.
								Id. normal media
								Presión normal

Signos convencionales

Cielo

- Despejado
- Lluvia
- con nubes
- Bruma
- ⊗ Niebla
- St. Estratos
- R Tormenta
- Alto Cúmulos
- F. ci. Falso Cirrus

Mar

Signo	Nombres	Velocidad	Signo	Nombres
—	Calma	1 a 2	—	Llana
—	Ventolina	2 a 4	—	Rizada
—	Muy flojo	4 a 6	—	Marejada
—	Flojo	6 a 8	—	Picada
—	Moderado	8 a 10	—	Marejada gruesa
—	Algo fuerte	10 a 12	—	Gruesa
—	Fuerte	12 a 14	—	Muy gruesa
—	Duro	14 a 16	—	Arbolada
—	Muy duro	16 a 30	—	Muy arbolada
—	Temporal		—	

En rojo. Curvas de igual presión del mes.
En negro. Curvas de igual presión del día.
En negro. Curvas de igual variación de presión desde tres horas antes.

Escala de 1:13.500.000

OBSERVACIONES DE ESPAÑA

ESTACIONES	PRESIÓN MILIBARES		VIENTO	TEMPERATURA	TIEMPO	NUBES	MAR	DIRECCIÓN Y FUERZA DEL VIENTO A										
	á O°	VARIACIÓN						250	500	1000	2000	3000	4000	5000				
OBSERVACIONES Á 7 ^h													OBSERVACIONES Á 7 ^h					
La Coruña	16,1	0,7	4 Cal-o	19	D	Ci	2	NSW-1										
Gijón	17,6	-0,3	5 Cal-o	19	NB	St, Ci-cu	3											
Santander	18,1	0,4	4 Cal-o	18	NB	Ci-st	2											
Valladolid	20,5	0,9	4 NNE-1	16	N	Ci												
Zaragoza	18,9	0,3	4 Cal-o	18	NB	Cu												
Barcelona	17,4	0,1	4 Cal-o	24	NB													
Tortosa																		
Mahón	17,0	0,4	2 NW-2	25	D	A-cu	3											
Madrid	20,1	0,9	1 NE-o	20	D	B-st-cu			ENE-3	SW-o	NS 7-5	W-4						
Badajóz	18,2	1,3	1 E-1	21	D	Ci												
Alicante	18,8	0,3	4 Cal-o	19	D													
Granada	20,2	1,1	4 Cal-o	22	D	Cu, Ci												
Sevilla	17,5	?	?	19	D													
Almería																		
Málaga																		
S.Fernando	17,8	0,7	4 E-2	23	D	Ci	1											
Melilla	20,3	1,1	4 Cal-o	24	D	St, Ci	3											
Tetuán	19,4	1,3	1 NE-3	22	N	St												
S ^{ta} C. de Tenerife																		
Izaña																		
OBSERVACIONES Á 18 ^h													OBSERVACIONES Á					
La Coruña	15,5	-0,5	5 NE-4	23	D	A-cu	3											
Gijón	18,7	-0,8	5 NE-5	19	N	St	2											
Santander	19,3	0,3	4 NNE-3	21	D	Fr-cu, Ci	2											
Valladolid																		
Zaragoza	17,0	-0,4	7 NW-2	26	N	Cu, A-cu												
Barcelona	17,9	-0,7	5 SW-2	24	D	Cu-nb, Ci												
Tortosa	20,5	0,0	0 SSE-3	24	D													
Mahón	17,3	-0,5	8 NNE-1	24	D		3											
Madrid	15,5	-0,7	6 S-o	25	N	St-cu, A-cu												
Badajóz	13,1	-0,7	6 Cal-o	33	D	Ci-st												
Alicante	18,6	0,0	7 SSE-o	24	D		2											
Granada																		
Sevilla																		
Almería	19,0	-0,1	5 SSW-1	24	N	St, Ci-st	1											
Málaga	18,6	-0,5	7 Cal-o	23	N	Cu, A-cu	3											
S.Fernando	14,2	-0,6	5 E-5	27	D		4											
Melilla	19,1	-0,3	7 S-1	24	N	St, A-cu	3											
Tetuán	17,1	0,7	4 ENE-3	23	N	St, A-cu												
S ^{ta} C. de Tenerife																		
Izaña																		

ESTACIONES	PRESIÓN MILIBARES		VIENTO	TEMPERATURA	TIEMPO	PRESIÓN MILIBARES	VIENTO	ESTACIONES	PRESIÓN MILIBARES		VIENTO	TEMPERATURA	TIEMPO	PRESIÓN MILIBARES	VIENTO												
	á O°	VARIACIÓN							á O°	VARIACIÓN						á O°	VARIACIÓN										
OBSERVACIONES Á 8 ^h							OBSERV. A 18 ^h							OBSERVACIONES Á 8 ^h							OBSERV. Á 18 ^h						
Vares	14,2	0,4	4 E-3	19	NB			Cáceres	18,1	0,9	2 E-2	24	N	13,4	S-3												
Finisterre	15,7	0,3	4 E-2	22	NB	17,5	N-1	Vitoria	14,3	0,7	4 SE-o	16	D	10,9	NE-1												
Santiago	16,5	0,0	0 W-1	18	D	22,9	W-1	Logroño	19,9	0,0	0 NW-o	17	D	18,2	N-o												
Pontevedra	16,9	0,4	1 N-1	18	D			Pamplona	20,5	0,4	1 Cal-o	17	?	18,9	Cal-o												
Lugo								Huesca	20,3	0,0	0 SW-o	25	D	18,3	E-1												
Orense	18,6	1,3	1 S-o	17	N	13,9	W-1	Lérida																			
Oviedo	16,3	0,0	0 SW-1	21	D	17,4	NE-1	Gerona																			
Bilbao	15,9	0,3	4 SE-2	19	D			Tarragona	17,9			NW-o	25	D	18,3	SW-1											
San Sebastián	18,9	-0,5	7 E-o	18	D	20,3	NE-1	Teruel																			
León	21,8			17	D	16,2	W-o	Castellón	18,7	0,7	4 WSW-1	21	D	19,8	SW-1												
Zamora	15,3	0,4	2 N-2	19	N	12,9	S-1	Valencia	19,5			WSW-2	24	D	22,1	ESE-1											
Palencia	19,1	0,0	0 SE-o	17	D			Murcia	20,2			SW-o	21	D	17,8	SW-o											
Burgos	16,3	0,0	0 E-o	18	NB	13,4	E-1	Córdoba	13,1	0,7	4 NE-1	21	D	13,1	SW-o												
Soria	21,4	0,0	0 N-o	17	D	12,3	ENE-o	Jaén	18,1			S-2	26	N	14,0	NW-o											
Salamanca	18,1	1,0	1 SW-o	20	D	12,2	SW-1	Baeza	18,5	1,3	1 NE-3	?	D	16,6	SE-o												
Avila	17,0			21	D	14,3	SSW-3	Huelva	18,3			E-1	22	D	14,9	SW-2											
Segovia	18,3	?	?	NE-1	22	N	13,3	S-1	Tarifa	16,1	0,4	4 E-6	23	N	14,7	E-7											
Toledo	19,4	1,3	1 ENE-1	21	N	12,9	E-1	Algeciras	19,0	0,7	1 NE-2	24	D														
Guadalajara	19,1	1,3	2 N-o	18	D	13,0	SW-o	Tánger																			
Cuenca	20,2	0,0	0 NNE-2	16	D	16,7	NNE-3	Palma	19,3	0,5	1 N-o	19	D	16,3	SSW-o												
Ciudad Real	17,1	1,3	2 Cal-o	18	D			Las Palmas																			
Albacete	18,1	0,5	1 ESE-1	21	D	16,3	S-1	Laguna																			

NOTICIAS

Expresado en medias horas antes observación.
 .. D Despejado ó semidespejado - N Nuboso ó cubierto - NB Niebla ó bruma - A Aguaceros - LL Lluvias - LL Lluvias - G Granizo (sin truenos) - AN Aguanieve - NV Nieve - T Tormenta.
 D Despejado ó semidespejado - N Nuboso - NC Cubierto constantemente - NB Niebla ó bruma - A Aguaceros - LL Lluvias - NV Nieve ó aguanieve - G Granizo (sin truenos) - T Tormenta.
 Sobre el nivel del mar.