

INSTITUTO GEOGRÁFICO Y CATASTRAL

BOLETÍN DEL SERVICIO METEOROLÓGICO

AÑO XXXIV
Nim.º 244

OBSERVACIONES DEL EXTRANJERO

1926
1 de Septiembre

ESTACIONES	PRESIÓN MILIBARES		VIENTO		TEMPE- RATURA	TIEMPO		PRESIÓN MILIBARES		VIENTO		ESTACIONES	PRESIÓN		VIENTO		TEMPE- RATURA	TIEMPO		PRESIÓN MILIBARES		VIENTO		
	á O. N.M.G.N.	VARIACIÓN	C	D. y F.	C.	*** PRESENTE	*** PASADO	á O. N.M.G.N.	D. y F.	á O. N.M.G.N.	VARIACIÓN		C	D. y F.	C.	*** PRESENTE	*** PASADO	á O. N.M.G.N.	D. y F.	á O. N.M.G.N.	D. y F.	á O. N.M.G.N.	D. y F.	
	OBSERVACIONES A 7 ^h		OBSERVACIONES A 18 ^h		OBSERVACIONES A 7 ^h		OBSERVACIONES A 18 ^h																	
ISLANDIA	Seydisfjord	16,6	0,0	0	W-3	9	N	N	17,1	W-2		De Bild	17,8	0,7	1	E-2	18	D	N					
	Reykjavik	15,0	-1,3	5	E-3	7	N	A	19,1	SW-3		Le Helder												
	Vestfmannó								20,9	SSW-3		Fiesinga												
	Thorshavn	21,5	0,0	0	Cal-0	10	N	N	22,2	SW-2		Bruselas	16,2	0,0	0	SE-1	21	N	N					
	Stensele								09,3	W-6		Zurich	20,9	0,7	4	SE-0	15	D	D					
	Ostersund								13,1	WNW-3		Berna	20,7	0,0	0	SE-0	15	D	D					
	Hernosánd								11,7	SW-2		Ginebra	19,8	0,7	1	NW-1	17	D	D					
	Särna	18,3	0,7	1	NW-1	5	N	NE	13,4	S-3		Lugano	23,5	0,7	1	NW-1	13	N	N					
	Karlstad	18,2	0,0	0	NW-2	14	N	N	18,6	SW-3		Calais	18,3	0,1	2	NNE-4	17	N						
	Estocolmo	17,5	0,0	0	WNW-1	16	D	N	19,7	SW-2		Abbeville	16,3	0,1	3	Cal-0	18	N						
SUECIA Y NORUEGA	Jönköping	18,9	0,0	0	SW-1	15	NE	N	20,3	SE-3		El Havre	15,7	0,1	1	ENE-3	18	N						
	Wisby	18,9	-0,7	7	WSW-2	18	LL	A	23,3	S-3		Maguncia	19,9	0,8	1	Cal-0	17	NE						
	Kalmar	20,1	0,0	0	SW-3	15	N	N	23,8	SSW-3		Brest	13,1	0,3	4	NE-1	17	N						
	Bronnö								10,2	SW-5		Lorient												
	Vallersund	12,3	1,0	1	W-7	10	A	D				Rennes	15,3	1,2	1	S-1	18	N						
	Kinn	24,0	1,0	4	NW-1	10	D	D				Argentan	15,3	0,4	1	Cal-0	19	N						
	Dombaas											Paris	16,5	0,7	1	Cal-0	20	N						
	Utsire	23,0	0,5	1	N-5	11	D	D	21,6	WSW-3		Nancy												
	Færder	19,9	1,0	1	NNE-4	14	D	D	18,3	NW-3		Estrasburgo	19,0	?	?	Cal-0	17	D						
	Lister	20,4	?	?	NNE-3	12	D	?	18,2	NE-3		Tours	15,5	0,0	1	SSE-2	13	LL						
DINAMARCA	Skagen	18,2	0,7	4	Cal-0	15	D	NE				Dijon	18,2	0,4	4	Cal-0	19	N						
	Hanstholm	18,6	0,0	0	NW-1	14	D	NE				Rochefort												
	Blaavands	20,5	0,0	0	NNE-1	15	N	LL				Clermont	17,7	0,5	4	Cal-0	13	N						
	Copenhagen	19,3	0,0	0	SSW-1	17	N	N				Lyon	18,6	0,4	1	Cal-0	20	N						
	Hammershus	23,0	0,0	0	SW-3	17	N	D				Burdeos	14,6	0,1	1	Cal-0	15	LL						
	Lerwick	24,3	1,0	1	Cal-0	9	N	D				Bayona												
	Stornoway	24,4	0,0	0	E-0	10	N	D	24,2	Cal-0		Tolosa	13,8	-0,4	8	Cal-0	19	LL						
	Wick	25,2	0,0	0	W-1	10	N	N	24,7	NNW-2		Marignane	16,2	0,5	4	ESE-4	17	N						
	Aberdeen	25,5	0,5	2	Cal-0	11	N	N	24,0	N-2		Perpiñan	13,8	-0,1	8	Cal-0	19	LL						
	Malin Head								24,5	N-4		Ajaccio	21,5	1,1	1	NNW-1	23	N						
ISLAS BRITAINCAS	Renfrew	25,3	0,0	0	SE-1	9	N	NE				Oporto	17,4	0,0	0	E-1	15	N	D	10	13,3	?		
	Tynemouth	24,8	1,0	1	NNE-3	13	N	N	22,9	N-3		Coimbra	18,1	1,3	4	NNW-1	14	D	N	16,1	NW-5			
	Blacksod								24,5	NE-5		Lisboa	18,6	0,7	4	NNW-3	13	N	N					
	Donaghadde								23,1	N-3		Lagos	16,6	1,3	1	Cal-0	21	D	D					
	Holyhead	21,6	0,5	4	NE-4	14	N	N	20,3	NE-4		Funchal												
	Cranwell	21,0	0,5	1	NE-3	14	LL	LL	19,1	N-4		Horta												
	Yarmouth	18,8	0,5	1	N-3	16	NE	NE	14,8	S-3		Turin	23,4	1,3	4	Cal-0	21	N	N					
	Valentia	21,9	0,5	2	Cal-0	11	D	D	22,2	N-5		Milan												
	Pembroque								18,7	NE-4		Pádua	25,4	2,0	1	Cal-0	19	N	N	21,9	E-1			
	Ross-on-Wye	19,5	0,0	0	NE-2	14	LL	LL	18,7	N-2		Venecia												
EUROPA CENTRAL	Londres	19,6	1,5	4	N-1	16	T	T	16,4	N-3		Génova	21,5	0,7	1	NNE-4	20	N	D					
	Scilly	17,8	0,0	0	NE-4	16	N	N	17,6	NE-4		Florenzia	21,9	0,7	1	NE-1	22	D	D					
	Plymouth	16,6	0,0	0	NNE-2	17	N	N	16,2	ENE-2		Liorna	20,9	0,7	1	NE-2	24	D	D					
	Calshof								16,7	NNW-4		Ancona	24,2	0,0	0	WNW-2	20	D	D					
	Guernsey	14,5	0,0	0	E-3	17	LL	LL	16,3	NNW-1		Zara	21,5	-1,3	8	Cal-0	20	D	D					
	Borkum	18,6	0,7	1	NE-1	17	N	NE	17,8	?		Roma	21,3	?	?	NNE-1	21	D	?	18,9	W-1			
	Loningen	17,8	0,0	0	SE-1	17	D	D	?	Cal-0		Magdalena	18,9	0,7	2	ESE-3	21	N	D	19,0	S-3			
	Hamburgo	19,1	0,7	2	ESE-2	16	NE	D	18,6	E-3		Taranto	23,7	1,3	1	S-2	22	D	D	20,1	N-2			
	Swinemunde	19,5	0,0	0	S-1	16	N	D	20,1	SSE-2		Mesina	21,0	1,3	1	S-2	24	D	D					
	Danzig	22,6	-1,3	5	SSE-3	14	D	N	24,2	WNW-2		Tánger	15,8	0,5	4	Cal-0	19	D		16,5	W-1			
EUROPA CENTRAL	Memel	23,7	-1,3	5	NW-3	15	D	D			Oran													
	Aquisgran	20,2	0,0	0	S-2	20	D	D	27,3	?		Argel												
	Magdeburgo	20,1	0,7	4	SSE-1	14	NE	NE	19,9	ESE-?		Bizerta	19,1	2,0	4	S-?	26	N						
	Berlin	21,8	0,7	2	SSW-1	16	D	D	20,7	SE-1		Túnez												
	Dresde	21,3	0,7	1	SSE-5	16	D	D	20,9	SSE-3		Rabat	15,5	0,0	0	SSE-1	18	D		15,4	NW-2			
	Breslau	23,0	0,0	0	SSW-3	17	D	D	24,2	SE-3		Fez	15,0	0,4	1	Cal-0	17	D		11,0	W-2			
	Francfort	19,9	0,7	2	NE-1	15	D	D	27,0	SE-1		Tazza	15,1	0,0	0	Ca-0	16	D						
	Carlsruhe	18,7	0,7	1	Cal-0	16	NE	NE				Sfax												
	Munich	22,2	0,0	0	Cal-0	11	NE	NE	16,3	NE-1		Casablanca								15,9	NW-2			
	Posen											Mequinez	15,4	0,0	0	Cal-0	13	D						
Buda-Pest											Agadir	14,1	1,1	4	E-2	20	D							

RADIOGRAMAS TRANSMITIDOS DESDE BARCOS

DIA	HORA	LAT. N	LONG. W	PRES. MB	VIENTO
1	7	50° 8'	11° 5'	1022,0	N-3
..	..	56° 1'	19° 7'	16,0	SSW-5

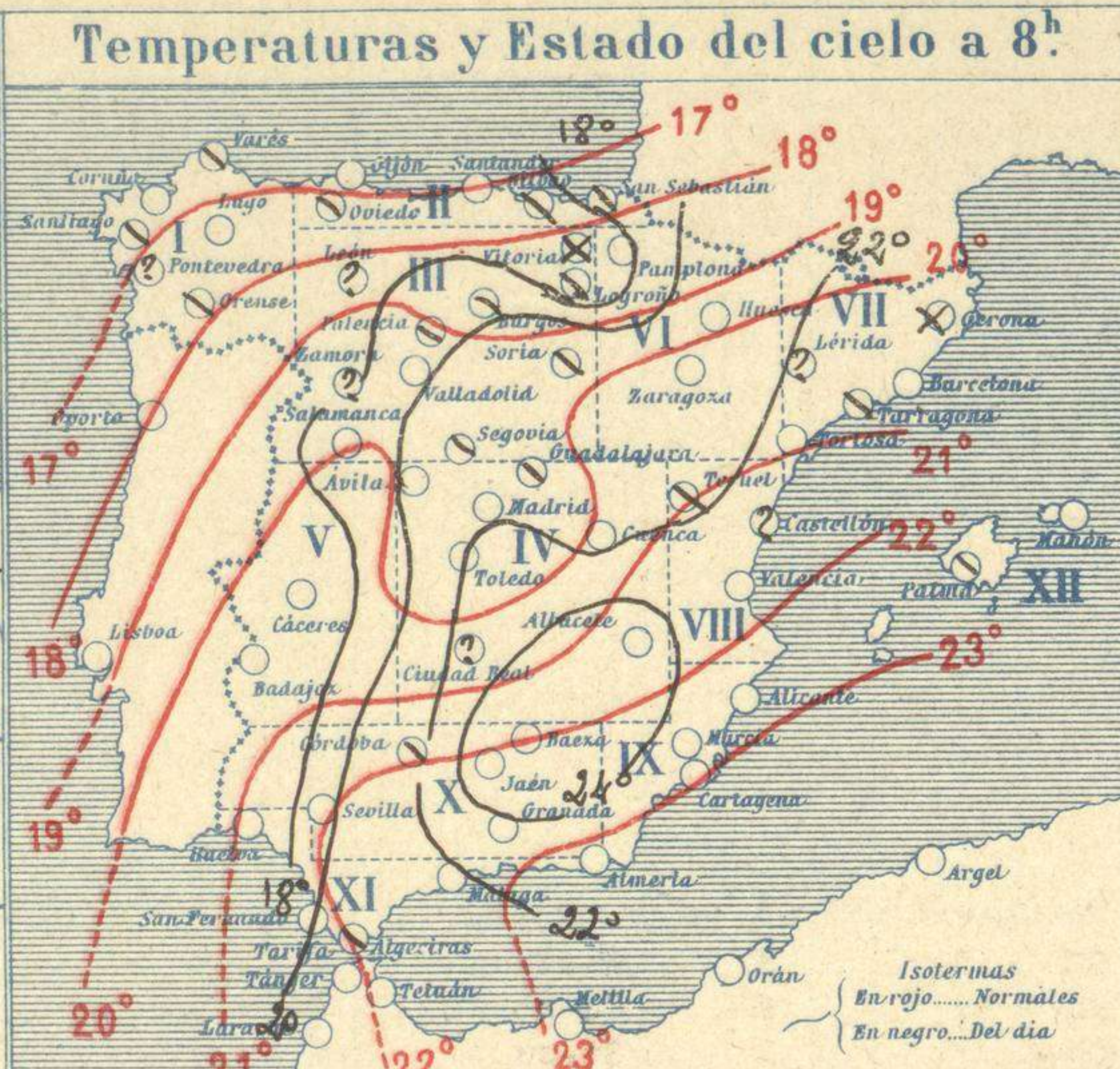
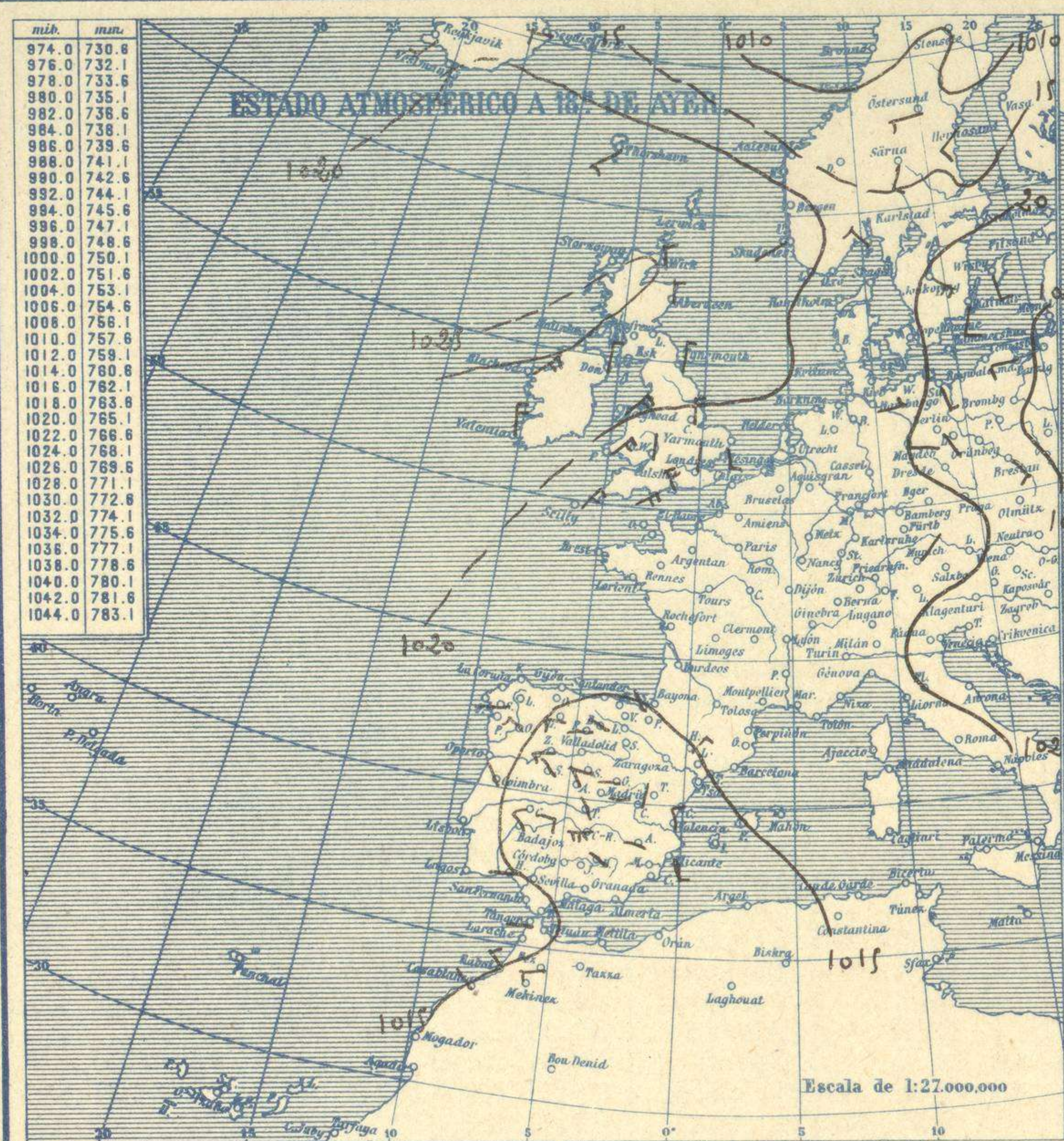


SERVICIO METEOROLÓGICO ESPAÑOL.

Boletín del Miércoles 1º de Septiembre de 1926

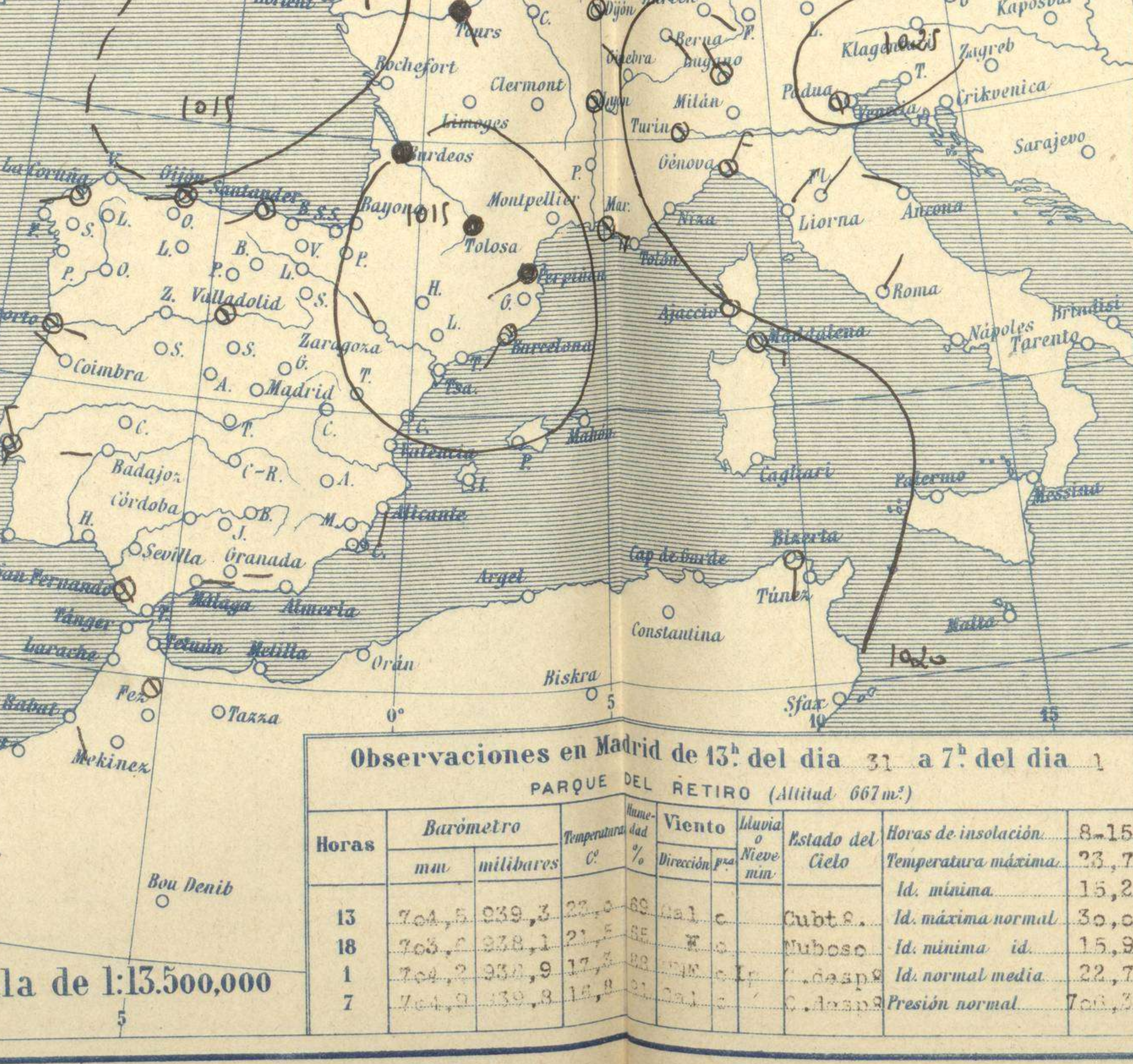
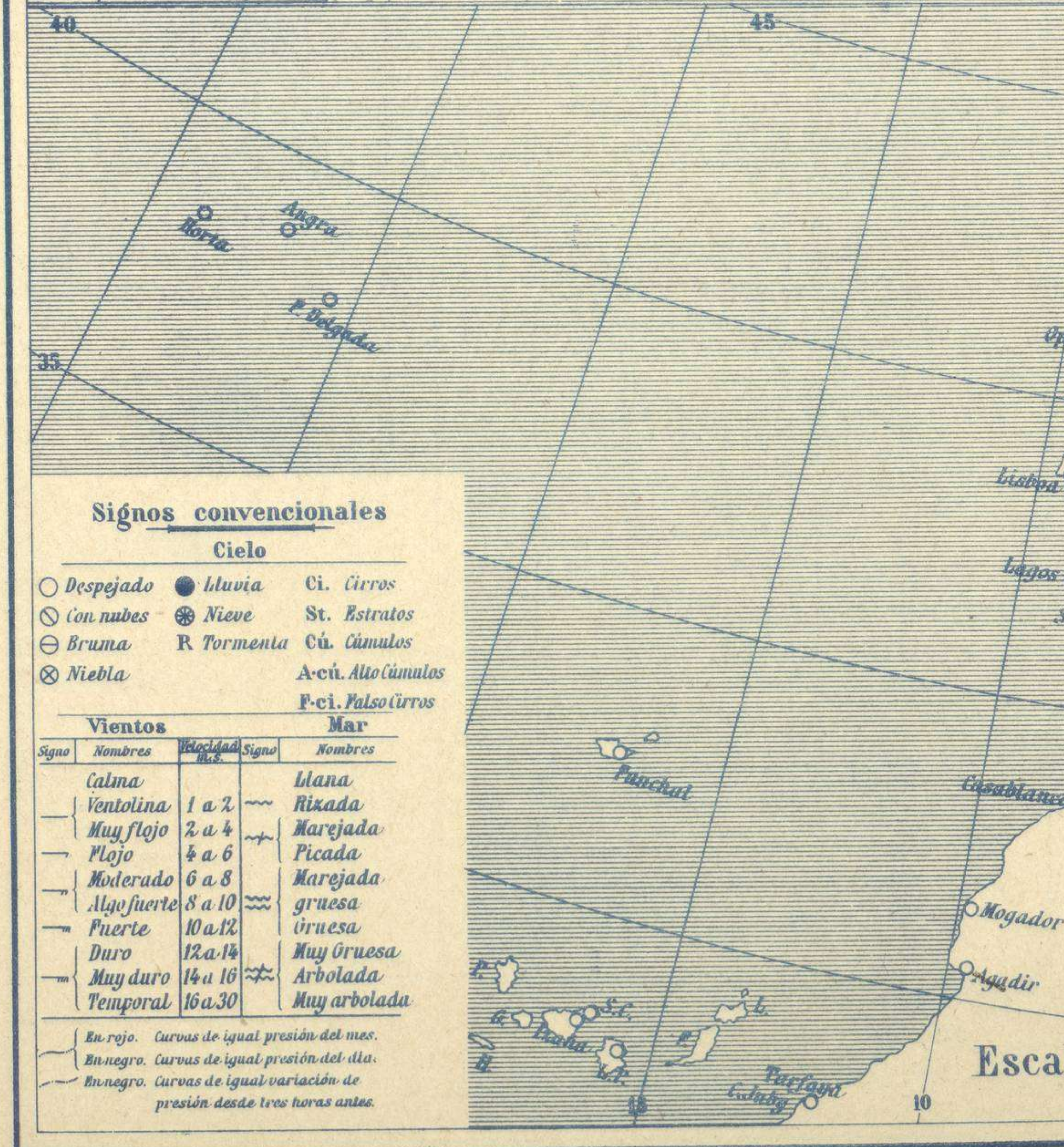
AÑO XXXIV

Núm. 244



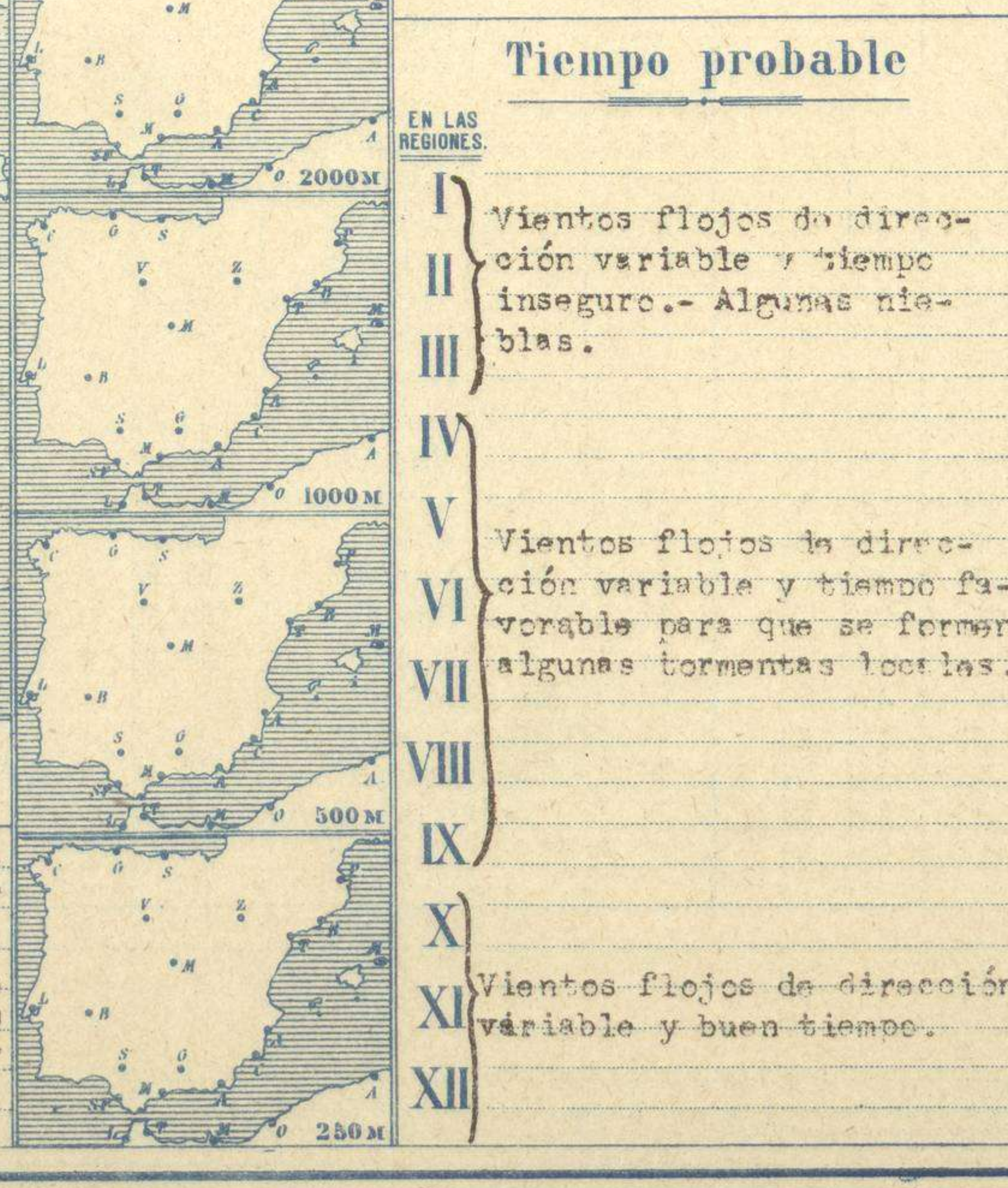
Temperaturas extrema y Lluvia

Estaciones	Temperaturas		Lluvia
	Máx.	Mínim.	
La Coruña	21	16	10
Santiago	23	14	15
Pontevedra			
Lugo			
Orense	7	14	
Gijón	22	15	1
Oviedo	22	13	
Santander	21	17	1
Bilbao	24	16	1p
San Sebastián	23	14	39
León			
Zamora	28	9	15
Palencia	25	12	
Burgos	22	14	
Soria	22	12	2
Valladolid	25	12	
Salamanca	25	12	
Ávila	20	11	1p
Segovia	23	12	
Madrid	24	15	1p
Toledo	26	17	
Guadalajara	23	15	
Cuenca	25	12	2
Ciudad-Real	25	16	
Albacete	24	15	
Cáceres	30	11	
Badajoz	30	14	
Vitoria	23	12	
Logroño	22	12	1p
Pamplona			
Huesca	22	18	14
Zaragoza	20	16	0,3
Lérida			
Oerona	27	18	59
Barcelona	25	19	12
Tarragona	25	20	57
Tortosa			
Teruel	21	14	8
Castellón			
Valencia	26	20	12
Alicante	27	18	
Murcia	35	17	4
Sevilla			
Córdoba	29	19	
Jaén	25	18	
Baeza	31	15	
Granada	25	15	
Huelva	30	16	
San Fernando	27	20	
Tarifa	25	21	
Algeciras			
Málaga	28	22	
Almería			
Palma	28	23	
Ibiza			
Mahón			
Las Palmas			
S. Cruz de T.			
Laguna			
Izaña			
Tetuán			
Melilla			
Tánger	27	17	



Observaciones aerológicas

Ha subido bastante el barómetro en las Islas Británicas; pero por el resto de la Europa occidental persisten débiles presiones relativas, cuyo régimen domina en toda nuestra Península.



Estado General

Ha subido bastante el barómetro en las Islas Británicas; pero por el resto de la Europa occidental persisten débiles presiones relativas, cuyo régimen domina en toda nuestra Península.

Tiempo probable

EN LAS REGIONES:

- I Vientos flojos de dirección variable y tiempo inseguro.- Algunas nieblas.
- II
- III
- IV Vientos flojos de dirección variable y tiempo favorable para que se formen algunas tormentas locales.
- V
- VI
- VII
- VIII
- IX
- X
- XI Vientos flojos de dirección variable y buen tiempo.
- XII

Observaciones en Madrid de 13^h del día 31 a 7^h del día 1

PARQUE DEL RETIRO (Altitud 667 m.)

Horas	Barómetro		Temperatura	Viento	Lluvia	Estado del Cielo	Horas de insolación
	mm.	milibares					
13	704,5	939,3	22,0	60	0	Cal. c.	Temperatura máxima: 23,7
18	703,2	938,1	21,5	60	0	Cal. c.	Id. mínima: 15,2
1	704,2	939,9	17,5	60	0	Duboso	Id. máxima normal: 30,0
7	704,2	939,8	17,5	60	0	Cal. c.	Id. mínima id.: 15,9
						Cal. c.	Id. normal media: 22,7
						Cal. c.	Presión normal: 700,0

Signos convencionales

Cielo		Mar	
○ Despejado	● Lluvia	Ci. Cirros	
○ Con nubes	⊙ Nieve	St. Estratos	
○ Bruma	R Tormenta	Cú. Cúmulos	
⊗ Niebla		Acú. Alto cúmulos	
		F-ci. Pseudo cúmulos	
Vientos		Mar	
Signo	Nombres	Velocidad	Signo
—	Calma	1 a 2	~
—	Ventolina	2 a 4	~
—	Muy flojo	4 a 6	~
—	Flojo	6 a 8	~
—	Moderado	8 a 10	~
—	Algo fuerte	10 a 12	~
—	Fuerte	12 a 14	~
—	Duro	14 a 16	~
—	Muy duro	16 a 30	~
—	Temporal		~

En rojo. Curvas de igual presión del mes.
En negro. Curvas de igual presión del día.
En negro. Curvas de igual variación de presión desde tres horas antes.

Escala de 1:13.500.000

OBSERVACIONES DE ESPAÑA

ESTACIONES	PRESIÓN MILIBARES		VIENTO	TEMPE RATURA	TIEMPO	NUBES	MAR	DIRECCIÓN Y FUERZA DEL VIENTO A															
	á O°	VARIACIÓN						250	500	1000	2000	3000	4000	5000									
	N. M. G. N.	C. D. y F.																					
OBSERVACIONES Á 7 ^h													OBSERVACIONES Á										
La Coruña	16,7	0,7	1 WSW-2	18	N	Cu-rb																	
Gijón	15,4	0,0	0 W-2	15	NB	B-st-cu, A-cu																	
Santander	15,9	0,0	0 WSW-1	17	N	A-st-cu																	
Valladolid	16,2	0,7	4 Cal-c	13	N	Cu																	
Zaragoza	15,0	0,3	4 NW-1	18	D	Cu																	
Barcelona	14,2	0,9	1 SW-1	22	N	Cu-rb, Ci																	
Tortosa																							
Mahón																							
Madrid	15,4	0,9	1 Cal-c	17	D	Cu																	
Badajóz	17,3	1,1	4 W-2	15	D	Ci-cu																	
Alicante	14,9	0,8	2 SSE-c	20	D																		
Granada	16,6		2 E-2	18	D																		
Sevilla																							
Almería																							
Málaga	18,5	1,1	1 Cal-c	22	D																		
S. Fernando	16,1	0,7	4 Cal-c	21	N	Cu																	
Melilla																							
Tetuán																							
S ^{ta} C. de Tenerife																							
Izaña																							
OBSERVACIONES Á 18 ^h de ayer.													OBSERVACIONES Á										
La Coruña	17,9	-0,3	5 SW-1	18	N	A-st-cu																	
Gijón	16,7	0,4	4 NW-3	19	N	Cu-rb																	
Santander	16,9	0,0	0 WSW-2	19	N	St-cu																	
Valladolid	12,7	0,7	9 Cal-c	21	N	Fr-cu, A-st																	
Zaragoza																							
Barcelona	15,3	-0,9	5 SE-3	24	NB	Cu-rb																	
Tortosa	14,3	0,0	0 SW-1	22	N																		
Mahón																							
Madrid	12,5	0,0	4 E-c	22	D	Cu																	
Badajóz	13,4	-0,5	7 NNE-2	27	D																		
Alicante	13,4	0,3	4 SSE-3	24	N	Cu-rb, Ci-st																	
Granada																							
Sevilla																							
Almería																							
Málaga																							
S. Fernando	15,1	-0,7	5 SW-2	25	D																		
Melilla																							
Tetuán																							
S ^{ta} C. de Tenerife																							
Izaña																							

NOTICIAS

Expresado en medias horas antes observación.
 .. D Despejado ó semidespejado - N Nuboso ó cubierto - NB Niebla ó brumas - A Aguaceros - ll Lloviznas - LL Lluvias - G Granizo (sin truenos) - An Aguanieve - nv Nieve - T Tormenta.
 D Despejado ó semidespejado - N Nuboso - NC Cubierto constantemente - NE Niebla ó bruma - A Aguaceros - ll Lloviznas - nv Nieve ó aguanieve - G Granizo (sin truenos) - T Tormenta.
 Sobre el nivel del mar.