



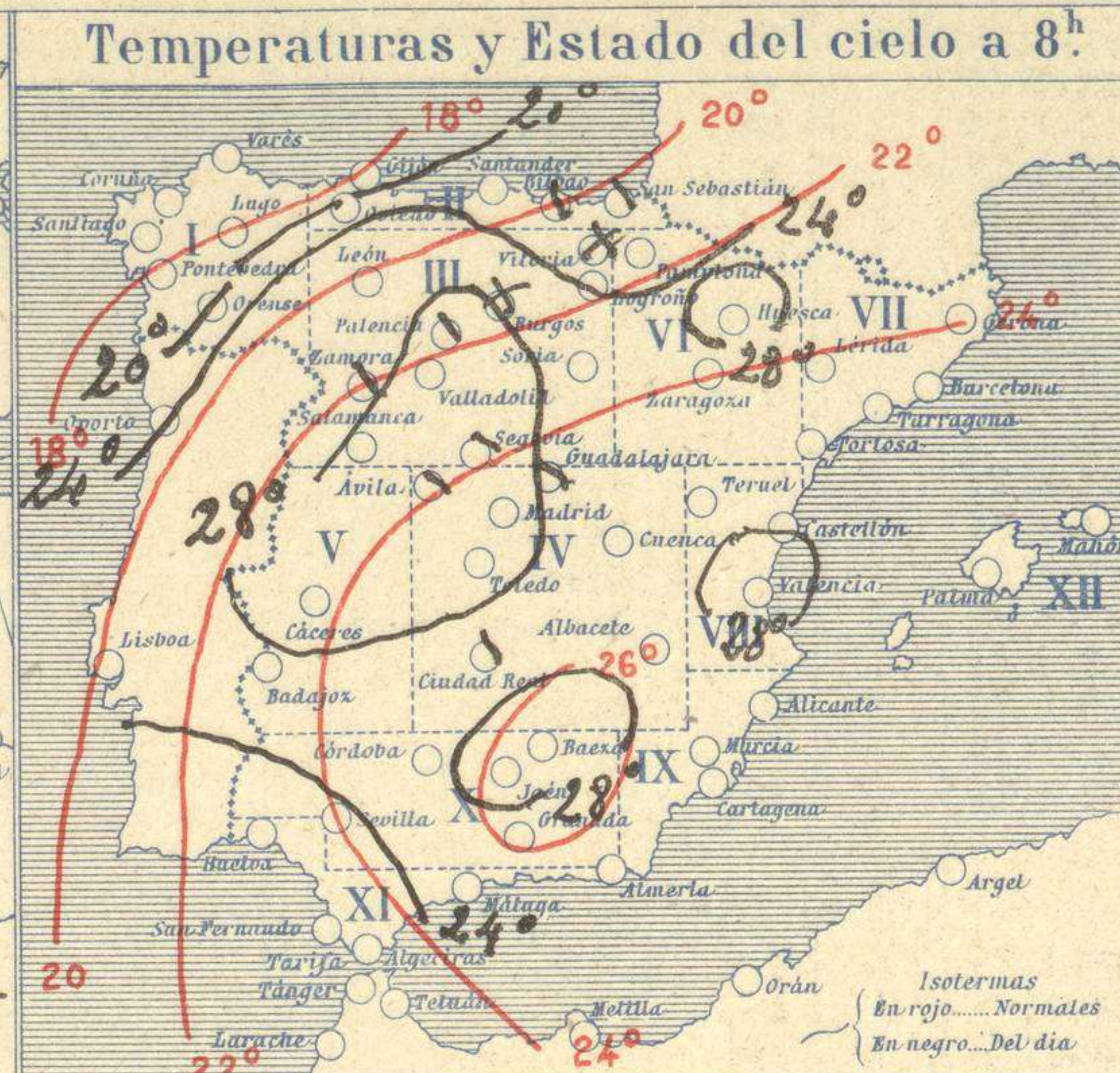
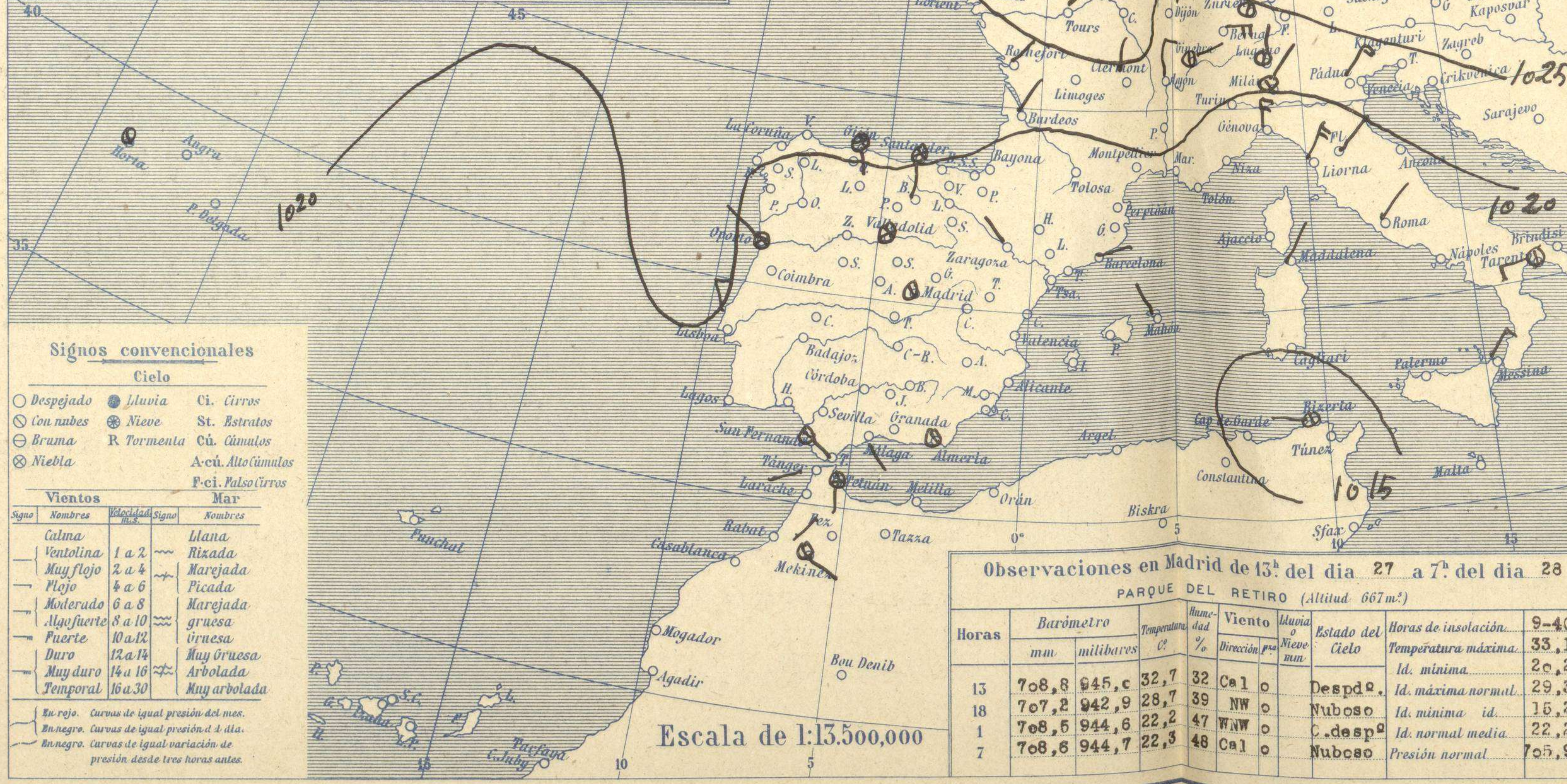
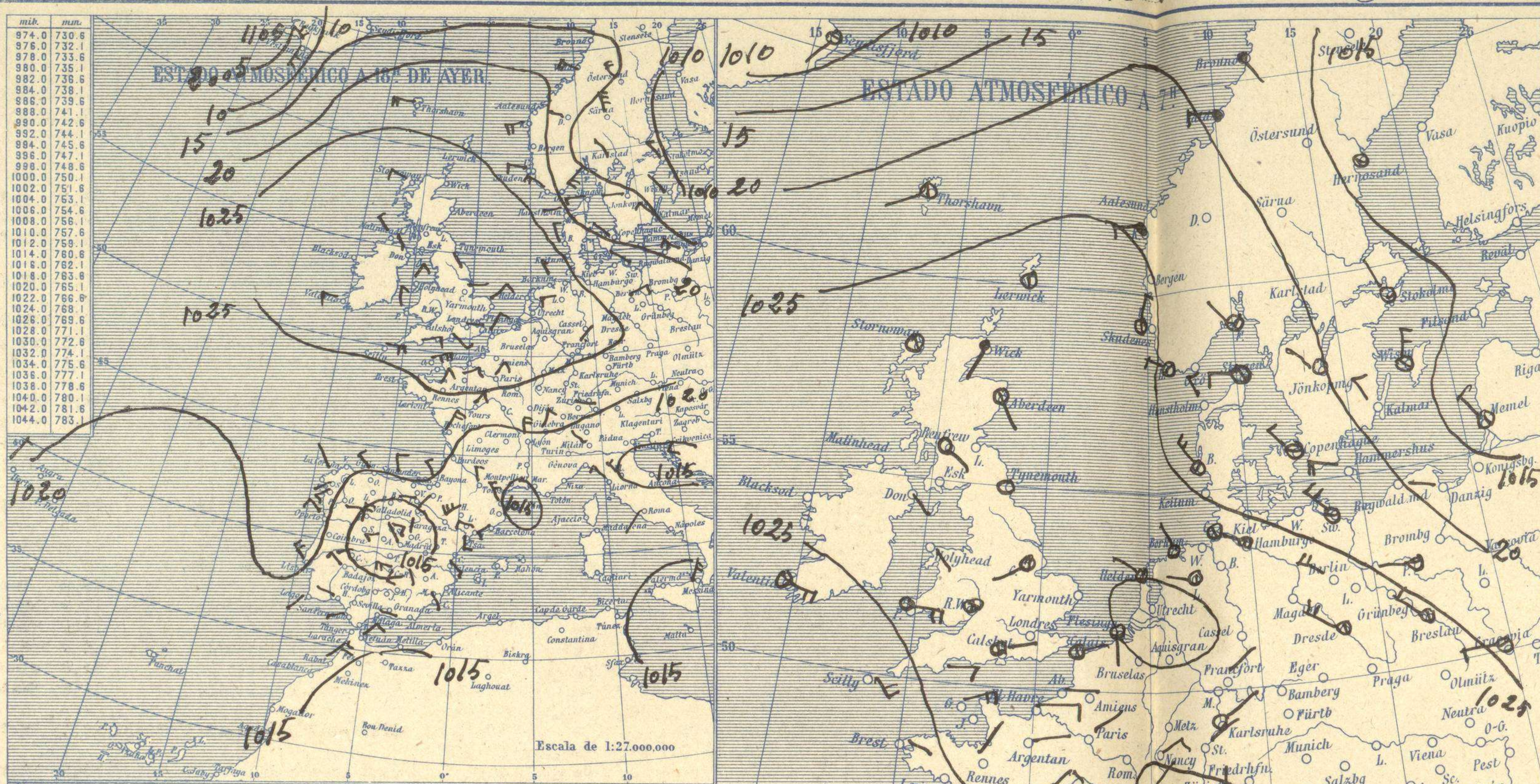


# SERVICIO METEOROLÓGICO ESPAÑOL.

## Boletín del Sábado 28 de Agosto de 1926

AÑO XXXIV

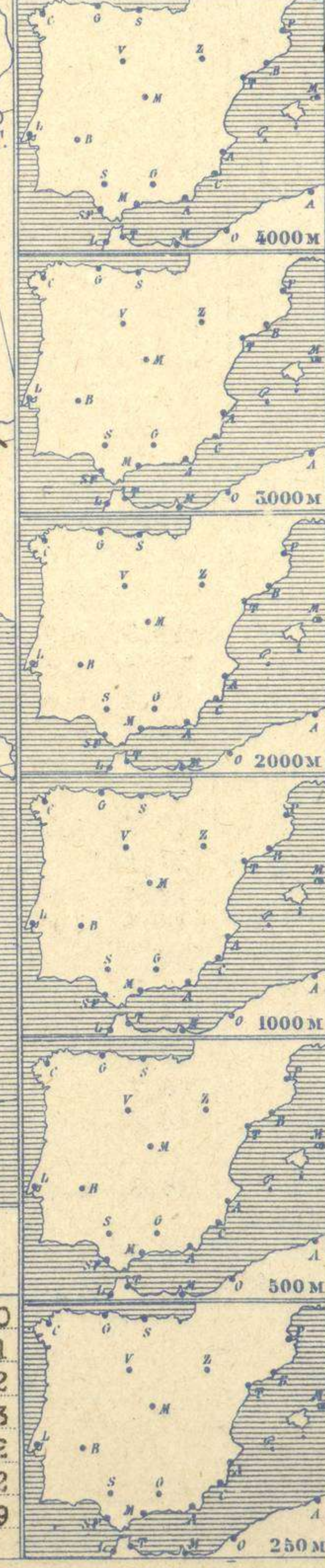
Núm. 240



### Temperaturas extrema y Lluvia

| Estaciones     | Temperaturas |        | Lluvia |
|----------------|--------------|--------|--------|
|                | Máx.         | Mínim. |        |
| La Coruña      | 22           | 14     |        |
| Santiago       | 29           | 13     |        |
| Pontevedra     | 25           | 12     |        |
| Lugo           |              |        |        |
| Orense         | 22           | 18     |        |
| Gijón          | 25           | 17     |        |
| Oviedo         | 25           | 19     |        |
| Santander      | 25           | 19     |        |
| Bilbao         | 25           | 19     |        |
| San Sebastián  | 30           | 20     |        |
| León           | 34           | 17     |        |
| Zamora         | 38           | 14     |        |
| Palencia       | 37           | 17     |        |
| Burgos         | 35           | 14     |        |
| Soria          | 34           | 16     |        |
| Valladolid     | 36           | 19     |        |
| Salamanca      | 36           | 17     |        |
| Ávila          | 32           | 18     |        |
| Segovia        | 35           | 19     |        |
| Madrid         | 33           | 20     |        |
| Toledo         | 38           | 23     |        |
| Guadalajara    | 35           | 17     |        |
| Cuenca         | 34           | 17     |        |
| Ciudad-Real    | 35           | 20     |        |
| Albacete       | 35           | 17     |        |
| Cáceres        | 28           | 21     |        |
| Badajoz        | 36           | 17     |        |
| Vitoria        | 36           | 16     |        |
| Logroño        | 37           | 18     |        |
| Pamplona       | 36           | 18     |        |
| Huesca         | 36           | 22     |        |
| Zaragoza       | 37           | 20     |        |
| Lérida         |              |        |        |
| Gerona         | 28           | 18     |        |
| Barcelona      | 32           | 24     |        |
| Tarragona      | 28           | 20     |        |
| Tortosa        |              |        |        |
| Teruel         | 34           | 17     |        |
| Castellón      | 32           | 24     |        |
| Valencia       | 31           | 24     |        |
| Alicante       | 30           | 18     |        |
| Murcia         | 38           | 20     |        |
| Sevilla        | 37           | 17     |        |
| Córdoba        | 38           | 22     |        |
| Jaén           | 36           | 24     |        |
| Baeza          | 34           | 23     |        |
| Granada        | 36           | 18     |        |
| Huelva         | 31           | 20     |        |
| San Fernando   |              |        |        |
| Tarifa         |              |        |        |
| Algeciras      | 31           | 21     |        |
| Málaga         | 27           | 21     |        |
| Almería        | 28           | 22     |        |
| Palma          | 32           | 20     |        |
| Ibiza          |              |        |        |
| Mahón          | 31           | 21     |        |
| Las Palmas     |              |        |        |
| St. Cruz de T. |              |        |        |
| Laguna         |              |        |        |
| Izaña          |              |        |        |
| Tetuán         | 29           | 20     |        |
| Melilla        | 28           | 22     |        |
| Tánger         |              |        |        |

### Observaciones aerológicas



### Estado General

La extensa área anticiclónica del occidente de Europa tiene hoy su centro sobre Holanda y su régimen abarca ya casi toda Europa.

### Tiempo probable

EN LAS REGIONES.

- I } Vientos flojos de dirección variable y algunas nieblas.
- II } Vientos flojos de dirección variable, cielo nublado y formación de tormentas locales.
- III } Vientos flojos de dirección variable y buen tiempo.

### Observaciones en Madrid de 13<sup>h</sup> del día 27 a 7<sup>h</sup> del día 28

PARQUE DEL RETIRO (Altitud 667 m<sup>2</sup>)

| Horas | Barómetro |           | Temperatura<br>C <sup>o</sup> | Humedad<br>% | Viento<br>Dirección y fuerza | Lluvia<br>mm. | Estado del Cielo | Horas de insolación | 9-40<br>Temperatura máxima |
|-------|-----------|-----------|-------------------------------|--------------|------------------------------|---------------|------------------|---------------------|----------------------------|
|       | mm        | milibares |                               |              |                              |               |                  |                     |                            |
| 13    | 708,8     | 945,6     | 32,7                          | 32           | Cal o                        | 0             | Despd.           | 33,1                |                            |
| 18    | 707,2     | 942,9     | 28,7                          | 39           | NW o                         | 0             | Nuboso           | Id. mínima          |                            |
| 1     | 708,6     | 944,6     | 22,2                          | 47           | WNW o                        | 0             | C. desp.         | Id. máxima normal   |                            |
| 7     | 708,6     | 944,7     | 22,3                          | 48           | Cal o                        | 0             | Nuboso           | Id. mínima id.      |                            |
|       |           |           |                               |              |                              |               |                  | Id. normal media    |                            |
|       |           |           |                               |              |                              |               |                  | Presión normal      |                            |

### Signos convencionales

**Cielo**

- Despejado
- ☁ Con nubes
- ☂ Bruma
- ☁ Niebla
- ☁ Ci. Cirros
- ☁ St. Estratos
- ☁ Cú. Cúmulos
- ☁ A.cú. Alto Cúmulos
- ☁ F.ci. Falso Cirros

**Vientos**

| Signo | Nombres    | Relación signo | Nombres         |
|-------|------------|----------------|-----------------|
| —     | Calma      | 1 a 2          | Ilana           |
| —     | Ventolina  | 2 a 4          | Rizada          |
| —     | Muy flojo  | 4 a 6          | Marejada        |
| —     | Flojo      | 6 a 8          | Picada          |
| —     | Moderado   | 8 a 10         | Marejada gruesa |
| —     | Muy fuerte | 10 a 12        | gruesa          |
| —     | Puente     | 12 a 14        | gruesa          |
| —     | Duro       | 14 a 16        | Muy gruesa      |
| —     | Muy duro   | 16 a 30        | Arbolada        |
| —     | Temporal   |                | Muy arbolada    |

**Mar**

- En rojo. Curvas de igual presión del mes.
- En negro. Curvas de igual presión a 4 día.
- En negro. Curvas de igual variación de presión desde tres horas antes.

# OBSERVACIONES DE ESPAÑA

| ESTACIONES                      | PRESIÓN MILIBARES |           | VIENTO  | TEMPE RATUR A | TIEMPO   | NUBES          | MAR                            | DIRECCIÓN Y FUERZA DEL VIENTO A |     |      |      |      |                                |      |  |  |  |  |  |
|---------------------------------|-------------------|-----------|---------|---------------|----------|----------------|--------------------------------|---------------------------------|-----|------|------|------|--------------------------------|------|--|--|--|--|--|
|                                 | á O°              | VARIACIÓN |         |               |          |                |                                | 250                             | 500 | 1000 | 2000 | 3000 | 4000                           | 5000 |  |  |  |  |  |
|                                 | N. M. G. N.       | C.        | D. y F. | C.            | PRESENTE | PASADO         | OBSERVACIONES Á 7 <sup>h</sup> |                                 |     |      |      |      |                                |      |  |  |  |  |  |
| OBSERVACIONES Á 7 <sup>h</sup>  |                   |           |         |               |          |                |                                |                                 |     |      |      |      | OBSERVACIONES Á 7 <sup>h</sup> |      |  |  |  |  |  |
| La Coruña                       | 21,3              | 0,0       | Cal-o   | 18            | D        |                | 2                              |                                 |     |      |      |      |                                |      |  |  |  |  |  |
| Gijón                           | 20,3              | -0,4      | SSE-1   | 19            | NB       | St             | 2                              |                                 |     |      |      |      |                                |      |  |  |  |  |  |
| Santander                       | 20,7              | 0,1       | S-1     | 19            | NB       | Ci-cu          | 2                              |                                 |     |      |      |      |                                |      |  |  |  |  |  |
| Valladolid                      | 19,4              | 0,8       | Cal-o   | 19            | N        | Cu-nb, A-cu    |                                |                                 |     |      |      |      |                                |      |  |  |  |  |  |
| Zaragoza                        | 16,9              | 0,4       | NW-1    | 23            | D        |                |                                |                                 |     |      |      |      |                                |      |  |  |  |  |  |
| Barcelona                       | 17,1              | 0,6       | E-1     | 27            | D        |                |                                |                                 |     |      |      |      |                                |      |  |  |  |  |  |
| Tortosa                         |                   |           |         |               |          |                |                                |                                 |     |      |      |      |                                |      |  |  |  |  |  |
| Mahón                           | 15,8              | 0,0       | NNW-2   | 26            | D        |                | 3                              |                                 |     |      |      |      |                                |      |  |  |  |  |  |
| Madrid                          | 19,4              | 0,9       | Cal-o   | 22            | N        | Ci-cu          |                                |                                 |     |      |      |      |                                |      |  |  |  |  |  |
| Badajóz                         | 19,9              | 0,8       | Cal-o   | 19            | D        |                |                                |                                 |     |      |      |      |                                |      |  |  |  |  |  |
| Alicante                        | 17,0              | 0,3       | Cal-o   | 21            | D        | A-st           | 1                              |                                 |     |      |      |      |                                |      |  |  |  |  |  |
| Granada                         | 19,8              | 0,3       | Cal-o   | 23            | D        | Cu, A-st       |                                |                                 |     |      |      |      |                                |      |  |  |  |  |  |
| Sevilla                         | 18,3              | 1,2       | Cal-o   | 26            | D        | Ci-cu          |                                |                                 |     |      |      |      |                                |      |  |  |  |  |  |
| Almería                         | 19,3              | 0,5       | Cal-o   | 24            | N        | B-st-cu, Ci-cu |                                |                                 |     |      |      |      |                                |      |  |  |  |  |  |
| Málaga                          | 19,3              | 0,7       | SE-o    | 23            | D        |                | 1                              |                                 |     |      |      |      |                                |      |  |  |  |  |  |
| S. Fernando                     | 18,6              | 0,0       | SE-2    | 23            | N        | Cu             | 1                              |                                 |     |      |      |      |                                |      |  |  |  |  |  |
| Melilla                         | 20,4              | 0,1       | Cal-o   | 25            | D        | St             | 2                              |                                 |     |      |      |      |                                |      |  |  |  |  |  |
| Tetuán                          | 19,3              | 0,7       | SSE-1   | 22            | NB       | St             |                                |                                 |     |      |      |      |                                |      |  |  |  |  |  |
| S. C. de Tenerife               |                   |           |         |               |          |                |                                |                                 |     |      |      |      |                                |      |  |  |  |  |  |
| Izaña                           |                   |           |         |               |          |                |                                |                                 |     |      |      |      |                                |      |  |  |  |  |  |
| OBSERVACIONES Á 18 <sup>h</sup> |                   |           |         |               |          |                |                                |                                 |     |      |      |      | OBSERVACIONES Á                |      |  |  |  |  |  |
| La Coruña                       | 22,1              | 0,0       | NW-1    | 20            | D        | Ci             | 2                              |                                 |     |      |      |      |                                |      |  |  |  |  |  |
| Gijón                           | 21,4              | -0,1      | NW-2    | ?             | NB       | St             | 2                              |                                 |     |      |      |      |                                |      |  |  |  |  |  |
| Santander                       | 20,6              | 0,0       | NNW-3   | 22            | NB       | St, Ci-cu      | 2                              |                                 |     |      |      |      |                                |      |  |  |  |  |  |
| Valladolid                      | 14,9              | -0,8      | Cal-o   | 30            | D        |                |                                |                                 |     |      |      |      |                                |      |  |  |  |  |  |
| Zaragoza                        | 14,3              | -1,7      | W-o     | 34            | ?        |                |                                |                                 |     |      |      |      |                                |      |  |  |  |  |  |
| Barcelona                       | 16,1              | -0,4      | SW-2    | 27            | N        | Cu-nb, Ci-st   | ?                              |                                 |     |      |      |      |                                |      |  |  |  |  |  |
| Tortosa                         | 15,8              | -0,9      | S-3     | 31            | D        |                |                                |                                 |     |      |      |      |                                |      |  |  |  |  |  |
| Mahón                           | 15,7              | -0,9      | S-1     | 28            | N        | Ci             | 3                              |                                 |     |      |      |      |                                |      |  |  |  |  |  |
| Madrid                          | 15,9              | -0,8      | NW-o    | 29            | N        | Cu-nb, A-cu    |                                |                                 |     |      |      |      |                                |      |  |  |  |  |  |
| Badajóz                         | 16,6              | -1,3      | NW-3    | 33            | D        |                |                                |                                 |     |      |      |      |                                |      |  |  |  |  |  |
| Alicante                        | 17,9              | -0,3      | SSE-1   | 27            | D        | Ci-st          | 3                              |                                 |     |      |      |      |                                |      |  |  |  |  |  |
| Granada                         |                   |           |         |               |          |                |                                |                                 |     |      |      |      |                                |      |  |  |  |  |  |
| Sevilla                         |                   |           |         |               |          |                |                                |                                 |     |      |      |      |                                |      |  |  |  |  |  |
| Almería                         |                   |           |         |               |          |                |                                |                                 |     |      |      |      |                                |      |  |  |  |  |  |
| Málaga                          | 18,6              | -0,4      | E-o     | 24            | D        | Cu, Ci-st      | 2                              |                                 |     |      |      |      |                                |      |  |  |  |  |  |
| S. Fernando                     | 20,5              | 1,3       | SW-1    | 26            | D        |                | 1                              |                                 |     |      |      |      |                                |      |  |  |  |  |  |
| Melilla                         |                   |           |         |               |          |                |                                |                                 |     |      |      |      |                                |      |  |  |  |  |  |
| Tetuán                          | 18,0              | -0,5      | NE-3    | 26            | D        | A-cu           |                                |                                 |     |      |      |      |                                |      |  |  |  |  |  |
| S. C. de Tenerife               |                   |           |         |               |          |                |                                |                                 |     |      |      |      |                                |      |  |  |  |  |  |
| Izaña                           |                   |           |         |               |          |                |                                |                                 |     |      |      |      |                                |      |  |  |  |  |  |

**NOTICIAS**

... Expresado en medias horas antes observación.  
 ... D Despejado ó semidespejado - N Nuboso ó cubierto - NB Niebla ó brumas - A Aguaceros - LL Lloviznas - LL Lluvias - G Granizo (sin truenos) - An Aguaniève - nv Nieve - T Tormenta.  
 ... D Despejado ó semidespejado - N Nuboso - NC Cubierto constantemente - NB Niebla ó bruma - A Aguaceros - LL Lloviznas - nv Nieve ó aguaniève - G Granizo (sin truenos) - T Tormenta.  
 ... Sobre el nivel del mar.