



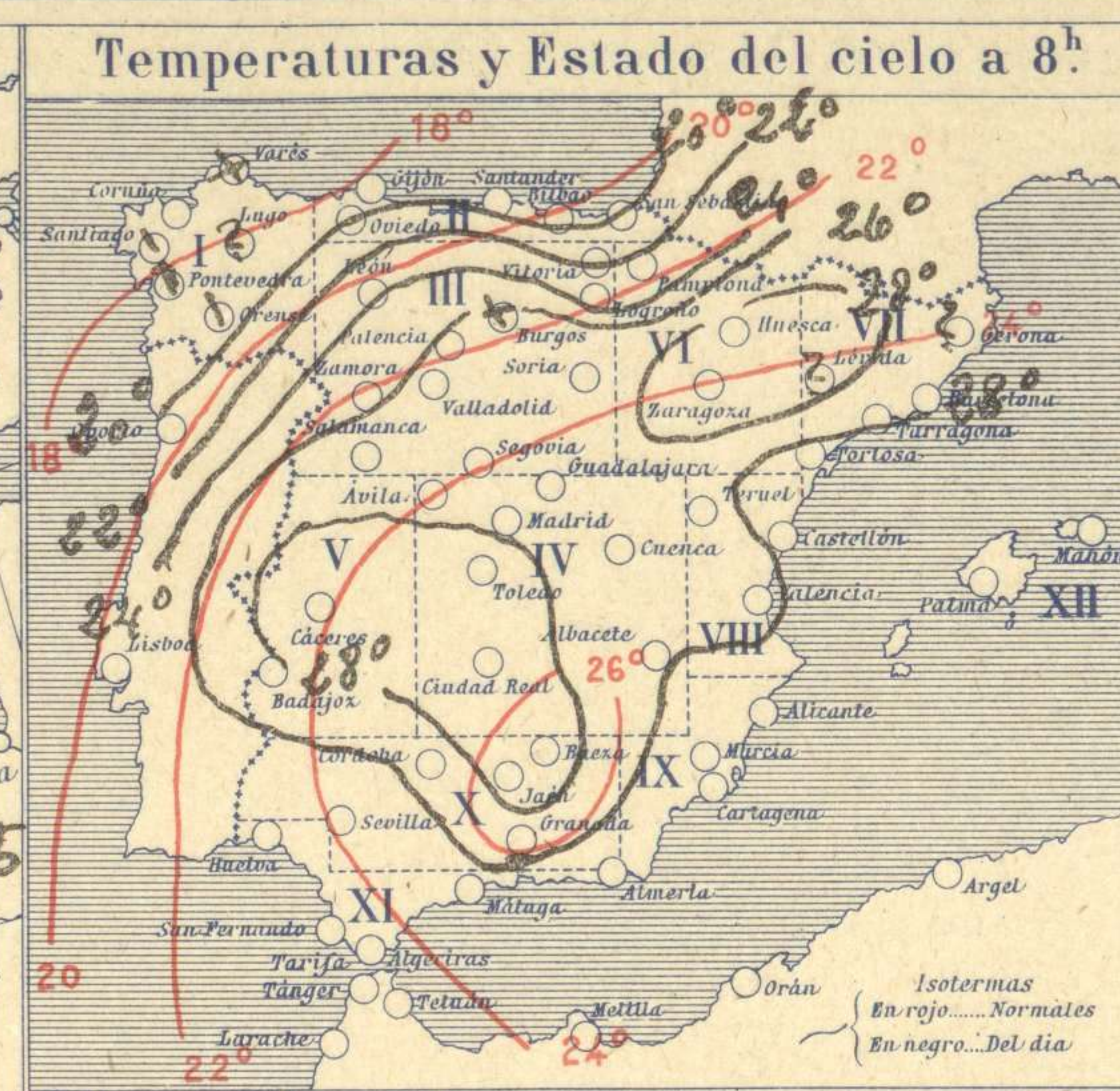
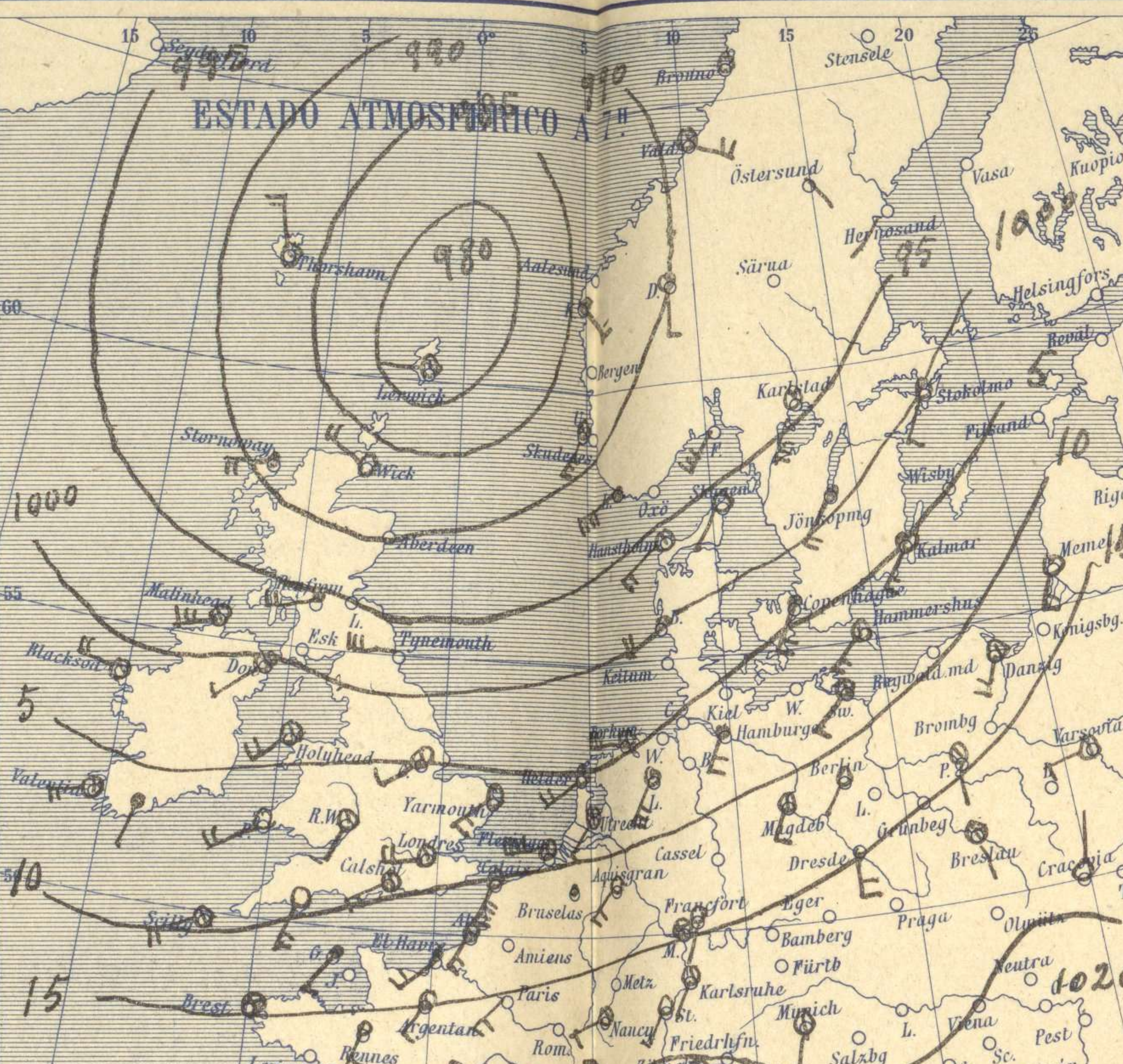
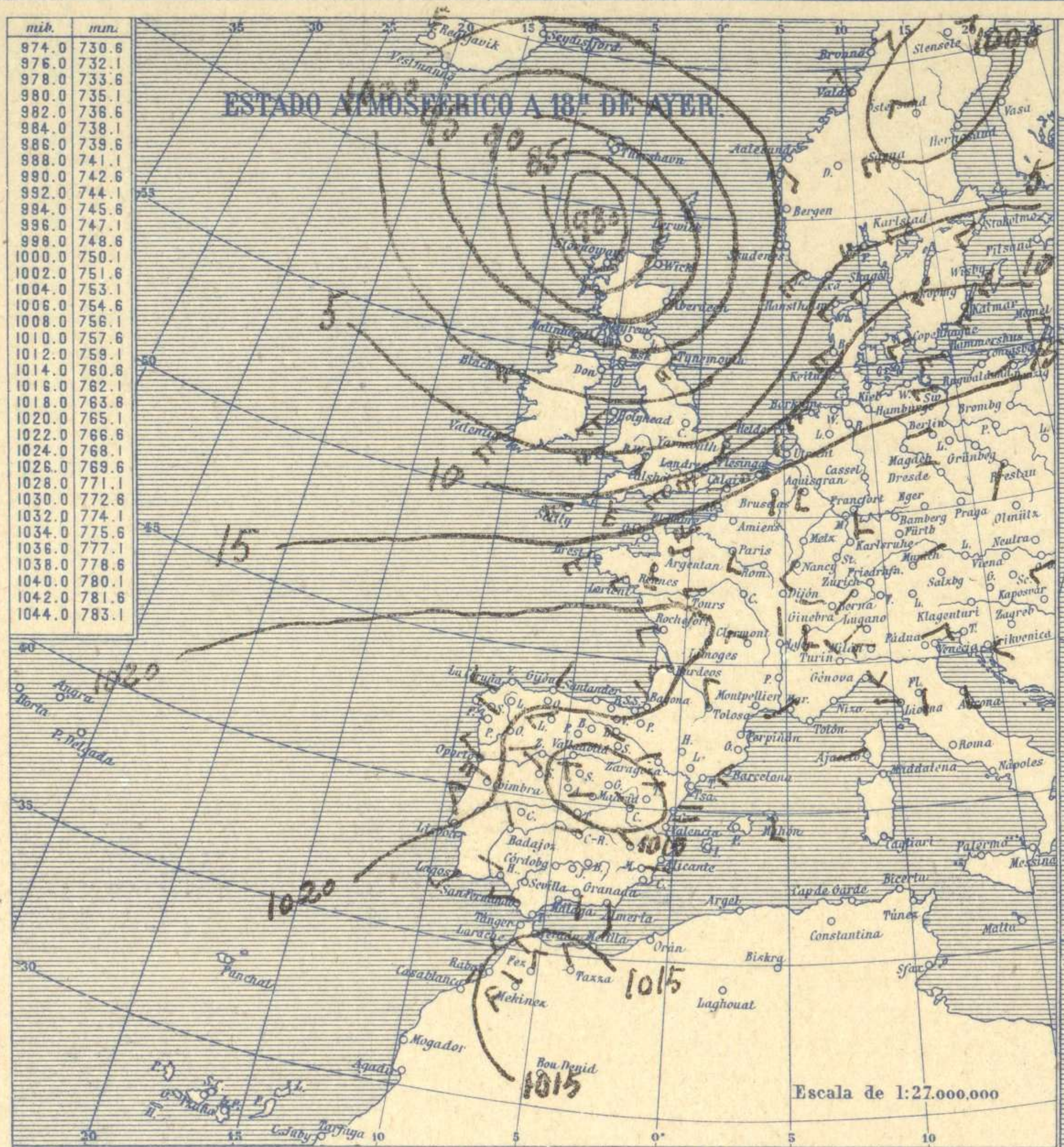


# SERVICIO METEOROLÓGICO ESPAÑOL.

Boletín del *Sábado 21* de Agosto de 1926

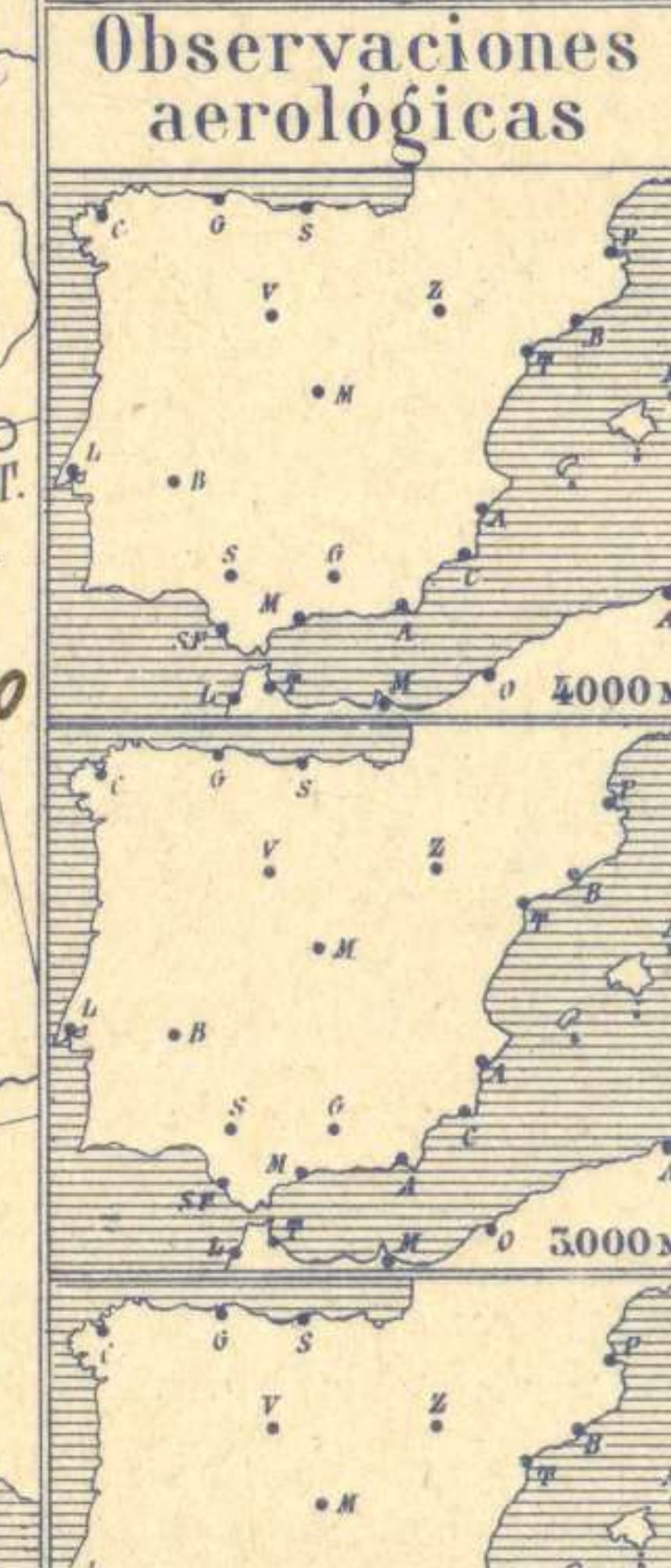
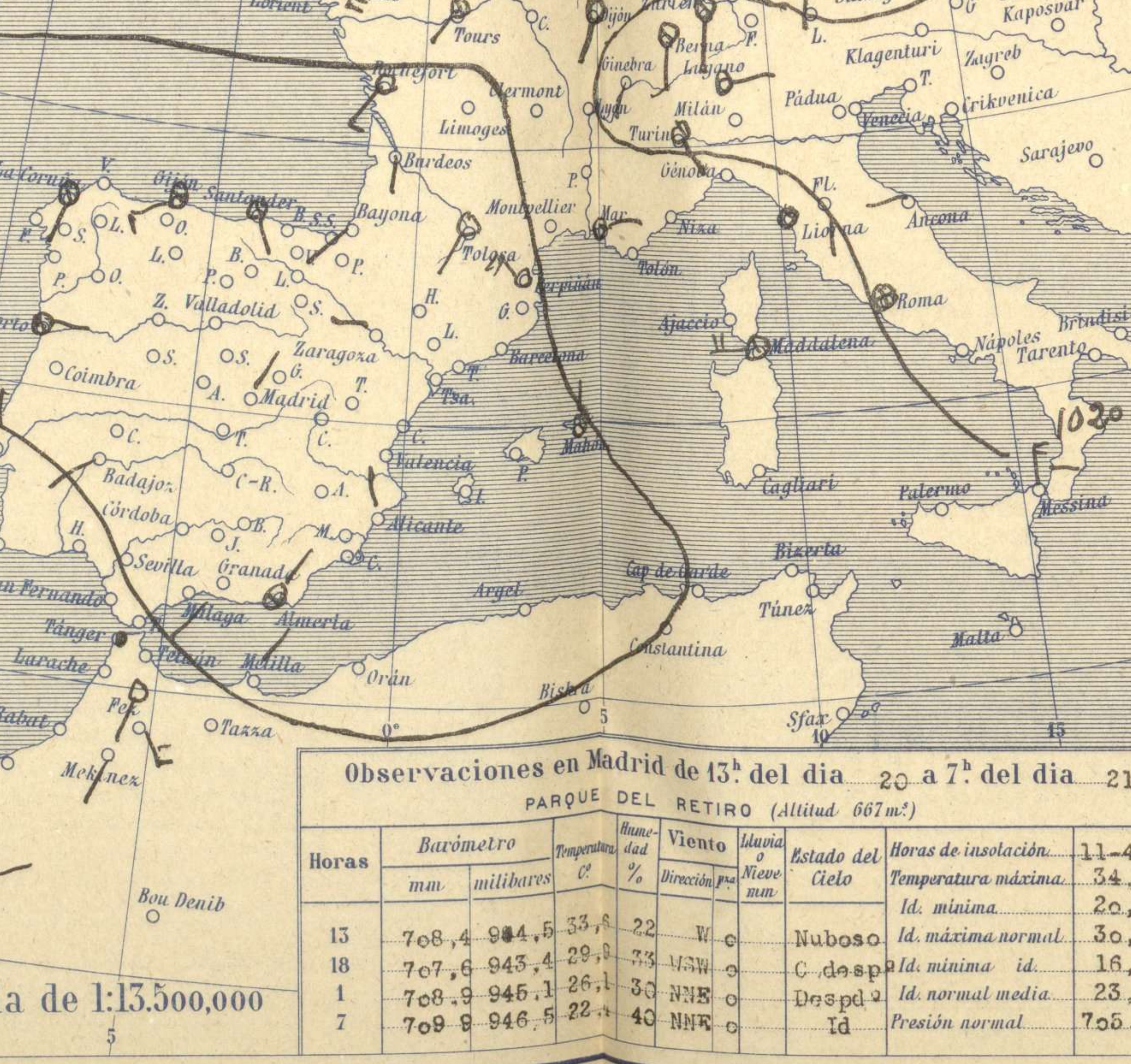
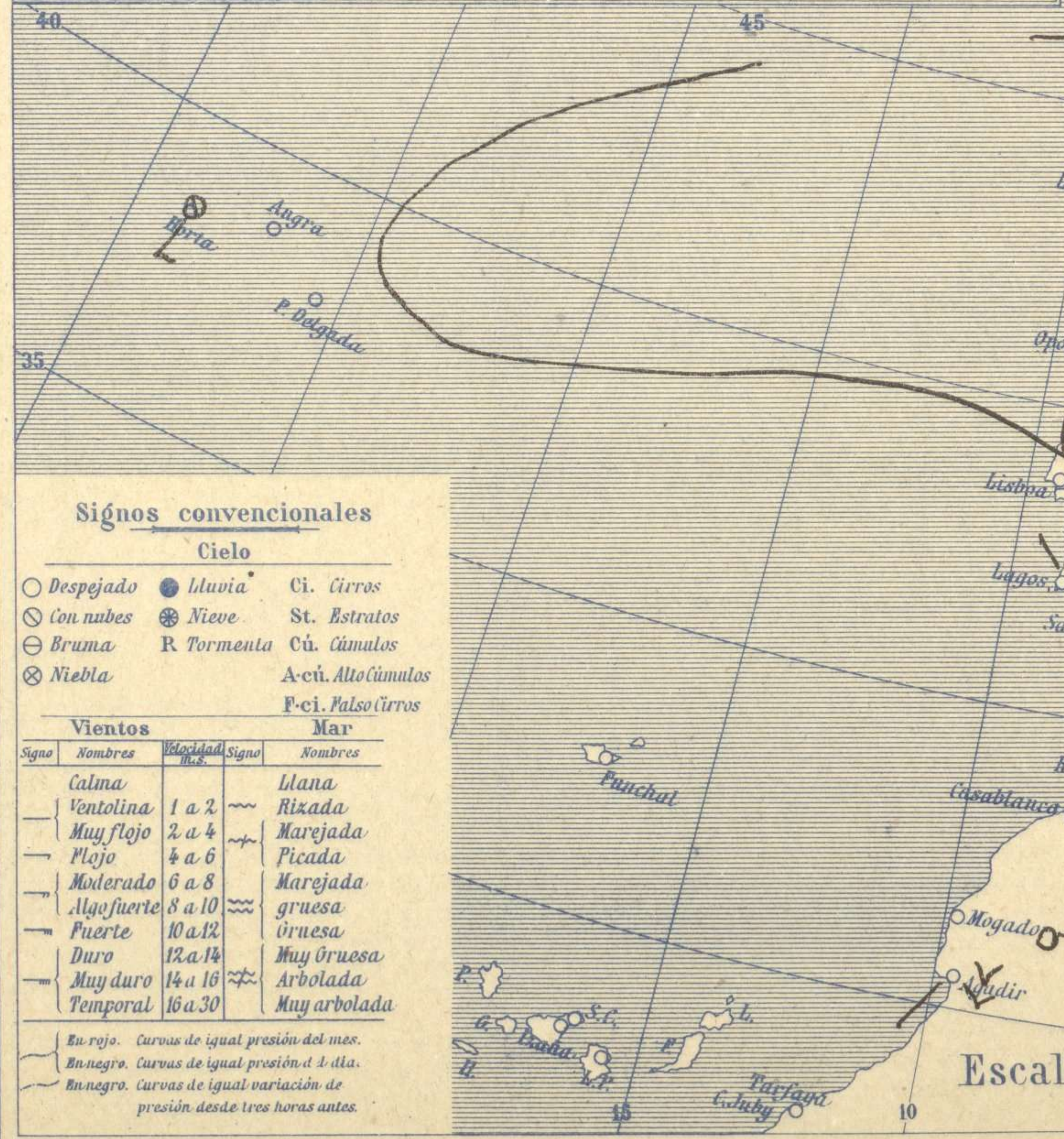
AÑO XXXIV

Núm. 233



Temperaturas extrema y Lluvia

Estaciones	Temperaturas		Lluvia mm
	Máx.	Mínim.	
La Coruña	25	19	
Santiago			
Pontevedra	26	15	
Lugo			
Orense	35	15	
Gijón	23	17	
Oviedo	26	15	
Santander			
Bilbao	25	16	
San Sebastián	26	15	
León	32	14	
Zamora	36	14	
Palencia	34	13	
Burgos	32	13	
Soria	32	15	
Valladolid	35	12	
Salamanca	34	16	
Ávila	31	15	
Segovia	34	16	
Madrid	35	20	
Toledo	38	21	
Guadalajara	36	18	
Cuenca	34	17	
Ciudad-Real	38	21	
Albacete	36	18	
Cáceres	39	23	
Badajoz	38	18	
Vitoria	31	11	
Logroño	36	16	
Pamplona	32	14	
Huesca	34	20	
Zaragoza	35	19	
Lérida			
Gerona			
Barcelona	28	24	
Tarragona	27	22	
Tortosa	31	21	
Teruel	36	17	
Castellón	28	22	
Valencia	29	22	
Alicante	30	16	
Murcia	31	18	
Sevilla	41	17	
Córdoba	41	21	
Jaén	37	23	
Baeza	36	23	
Granada	37	19	
Huelva	32	21	
San Fernando	30	22	
Tarifa	28	22	
Algeciras			
Málaga	29	20	
Almería	29	22	
Palma	29	19	
Ibiza			
Mahón	32	23	
Las Palmas			
S <sup>o</sup> Cruz de T.			
Laguna			
Izaña			
Tetuán	26	20	
Melilla	28	20	
Tánger	29	20	



Estado General

La borrasca de las Islas Británicas marcha hacia el N.E. y tiene hoy su centro cerca de las islas Shetland. Las altas presiones se extienden desde las Azores hasta Italia.



Tiempo probable

EN LAS REGIONES.

I  
II  
III  
IV  
V  
VI Vientos flojos de dirección variable y buen tiempo. -  
VII lor.  
VIII  
IX  
X  
XI  
XII

Observaciones en Madrid de 13<sup>h</sup> del día 20 a 7<sup>h</sup> del día 21

PARQUE DEL RETIRO (Altitud 667m<sup>2</sup>)

Horas	Barómetro		Temperatura	Humedad %	Viento Dirección	Velocidad m/s	Estado del Cielo	Horas de insolación	Temperatura máxima	Id. mínima	Id. máxima normal	Id. mínima id.	Id. normal media	Presión normal
	mm	millibares												
13	708,4	984,5	33,8	22	W		Nuboso	11-45	34,8	20,4	30,8	16,8	23,8	705,9
18	707,6	943,4	29,9	73	WSW		C. desp.							
1	708,9	946,1	26,1	30	NNE		Desp.							
7	709,8	946,5	22,4	40	NNE		Id.							

Signos convencionales

Cielo

○ Despejado ● Lluvia ○ Ci. Cirros  
 ⊙ Con nubes ⊛ Nieve St. Estratos  
 ⊕ Bruma R. Tormenta Cú. Cúmulos  
 ⊗ Niebla A-cú. Alto Cúmulos  
 F-ci. Falso Cirros

Vientos

Signo	Nombres	Velocidad	Signo	Nombres
—	Calma	1 a 2	—	lana
—	Ventolina	2 a 4	—	Rizada
—	Muy flojo	4 a 6	—	Marejada
—	Flojo	6 a 8	—	Picada
—	Moderado	8 a 10	—	Marejada gruesa
—	Algo fuerte	10 a 12	—	Gruesa
—	Fuerte	12 a 14	—	Muy gruesa
—	Duro	14 a 16	—	Arbolada
—	Muy duro	16 a 30	—	Muy arbolada
—	Temporal		—	

En rojo. Curvas de igual presión del mes.  
 En negro. Curvas de igual presión d. d. día.  
 En negro. Curvas de igual variación de presión desde tres horas antes.

Escala de 1:13.500.000

# OBSERVACIONES DE ESPAÑA

ESTACIONES	PRESIÓN MILIBARES			VIENTO D. y F.	TEMPERATURA C.	HUMEDAD %	TIEMPO PRESENTE PASADO	NUBES	MAR	DIRECCIÓN Y FUERZA DEL VIENTO A										
	a O°									OBSERVACIONES A 7h.										
	N. M. G. N.	VARIACIÓN	C.							250	500	1000	2000	3000	4000	5000				
OBSERVACIONES A 7h.											OBSERVACIONES A 7h.									
La Coruña	23,4	0,3	1	SSW-1	23		N	Nb	3											
Gijón	22,8	0,9	4	WSW-3	18		N	A-st-cu	1											
Santander	23,3	0,5	4	SSE-1	18		NB		3											
Valladolid	24,1	0,9	4	Cal-o	?		D													
Zaragoza	21,8	1,5	4	W-1	21		D													
Barcelona	20,9	0,8	4	Cal-o	27		NB													
Tortosa	21,7	0,6	4	Cal-o	26		D													
Mahón	19,9	0,6	2	NNE-2	27		N	Ci	2											
Madrid	21,1	1,7	1	NNE-o	22		D													
Badajóz	21,1	0,8	4	SW-1	20		D													
Alicante	20,6	1,3	1	NNW-1	22		D		0											
Granada	19,8	0,8	1	Cal-o	24		D													
Sevilla	13,4	0,8	1	Cal-o	12		D													
Almería	21,4	1,7	1	NNE-2	24		NB	St	1											
Málaga	20,1	1,1	4	Cal-o	24		D		1											
S. Fernando	19,4	0,5	4	E-o	?		D		1											
Melilla	21,8	0,7	4	NNE-o	25		D	St	2											
Tetuán	20,1	0,4	1	NE-1	22		D													
S. C. de Tenerife																				
Izaña																				
OBSERVACIONES A 18h de ayer.											OBSERVACIONES A									
La Coruña	22,3	0,0	0	W-3	23		N	A-st-cu	4											
Gijón	22,7	1,2	1	NNE-1	22		D	Ci	2											
Santander	22,2	0,8	4	W-3	24		NB	Ci	2											
Valladolid	17,9	0,4	1	Cal-o	28		N	Ci												
Zaragoza	15,9	-1,3	6	W-1	31		N	A-cu												
Barcelona	18,3	-0,1	6	SW-2	21		D	Si-st	?											
Tortosa	18,7	0,0	0	S-3	23		D													
Mahón	18,7	1,5	3	SSW-2	29		D		3											
Madrid	16,2	-0,5	6	WSW-o	30		D	Ci												
Badajóz	17,3	-0,3	6	NNW-2	36		D													
Alicante	18,7	0,0	0	Cal-o	26		D		1											
Granada	16,7	-0,7	5	S-3	32		D													
Sevilla																				
Almería	15,4	0,4	4	SSW-3	26		D	B-st-cu	2											
Málaga	19,1	-0,3	6	Cal-o	25		D		1											
S. Fernando	18,6	0,0	0	W-2	28		D		1											
Melilla	20,4	0,1	4	NNE-o	25		N	St	3											
Tetuán																				
S. C. de Tenerife																				
Izaña																				

**NOTICIAS**

\* Expresado en medias horas antes observación.  
 ... D Despejado o semidespejado - N Nuboso o cubierto - NB Niebla o bruma - A Aguaceros - LL Lloviznas - LL Lluvias - G Granizo (sin truenos) - An Aguaniève - nv Nieve - T Tormenta.  
 ... D Despejado o semidespejado - N Nuboso - NC Cubierto constantemente - NB Niebla o bruma - A Aguaceros - LL Lloviznas - nv Nieve o aguaniève - G Granizo (sin truenos) - T Tormenta.  
 ... Sobre el nivel del mar.