





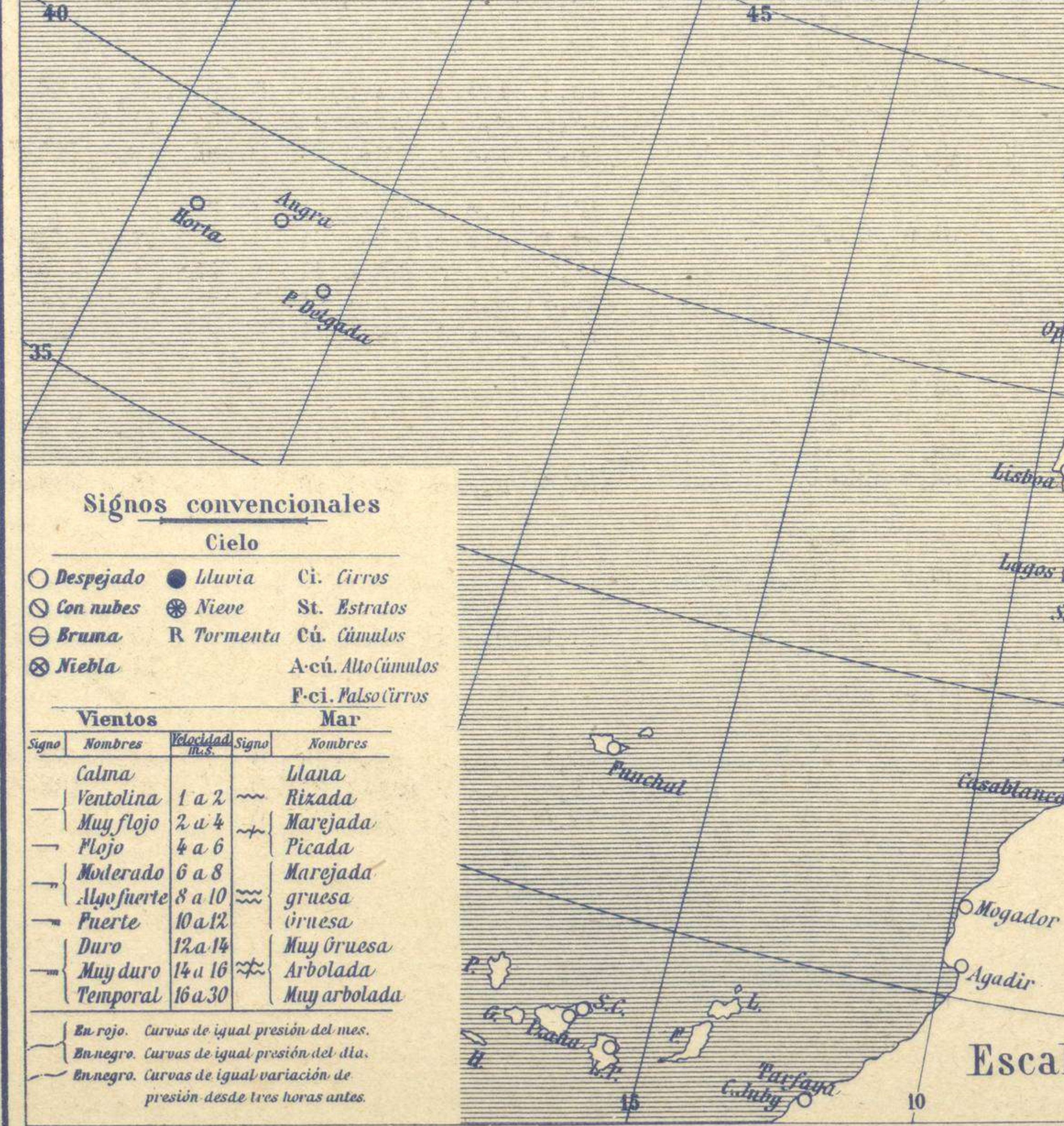
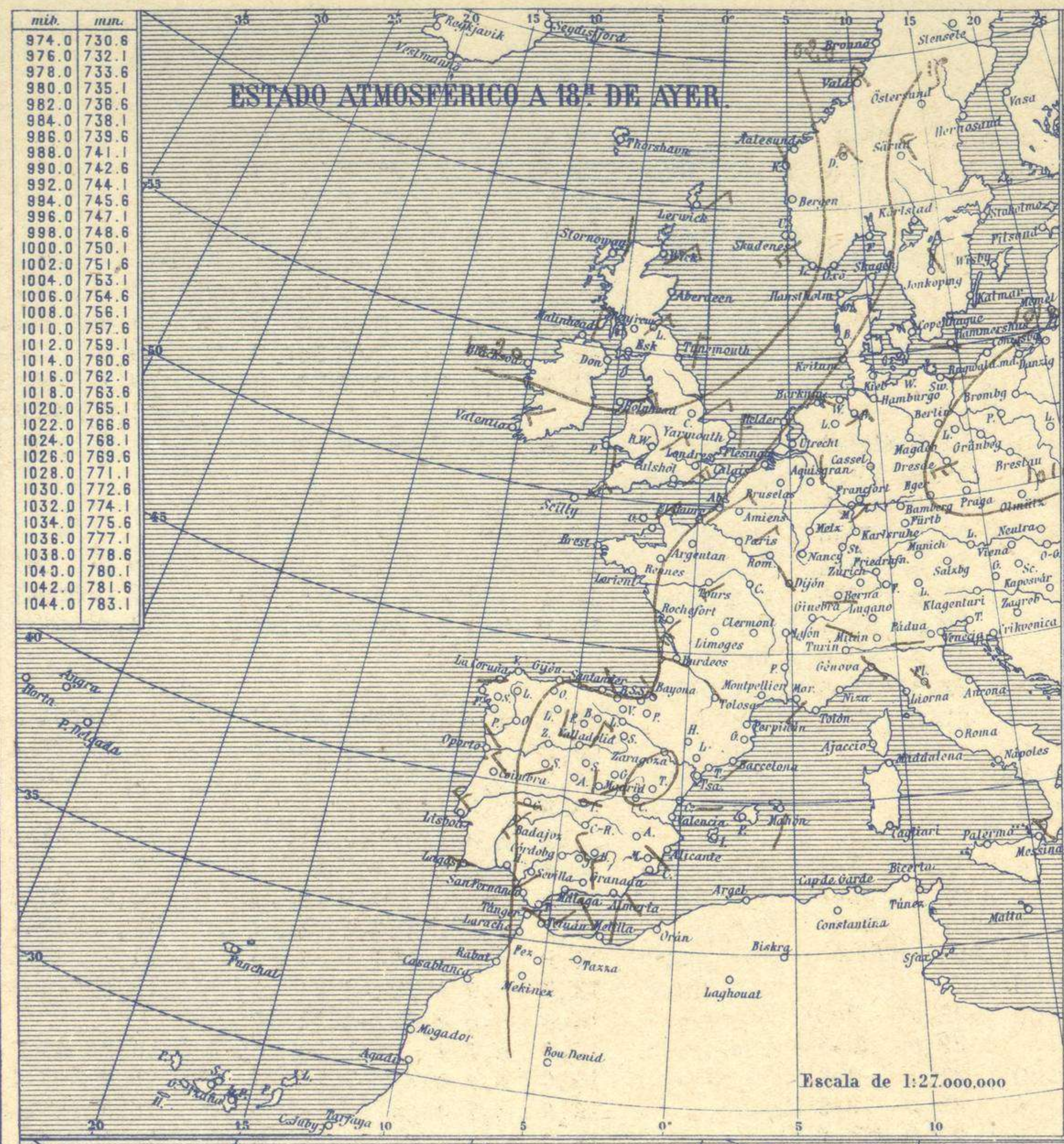


# SERVICIO METEOROLÓGICO ESPAÑOL.

Boletín del *Viernes 16 de Julio* de 1926

AÑO XXXIV

Núm.º 197



**Signos convencionales**

**Cielo**

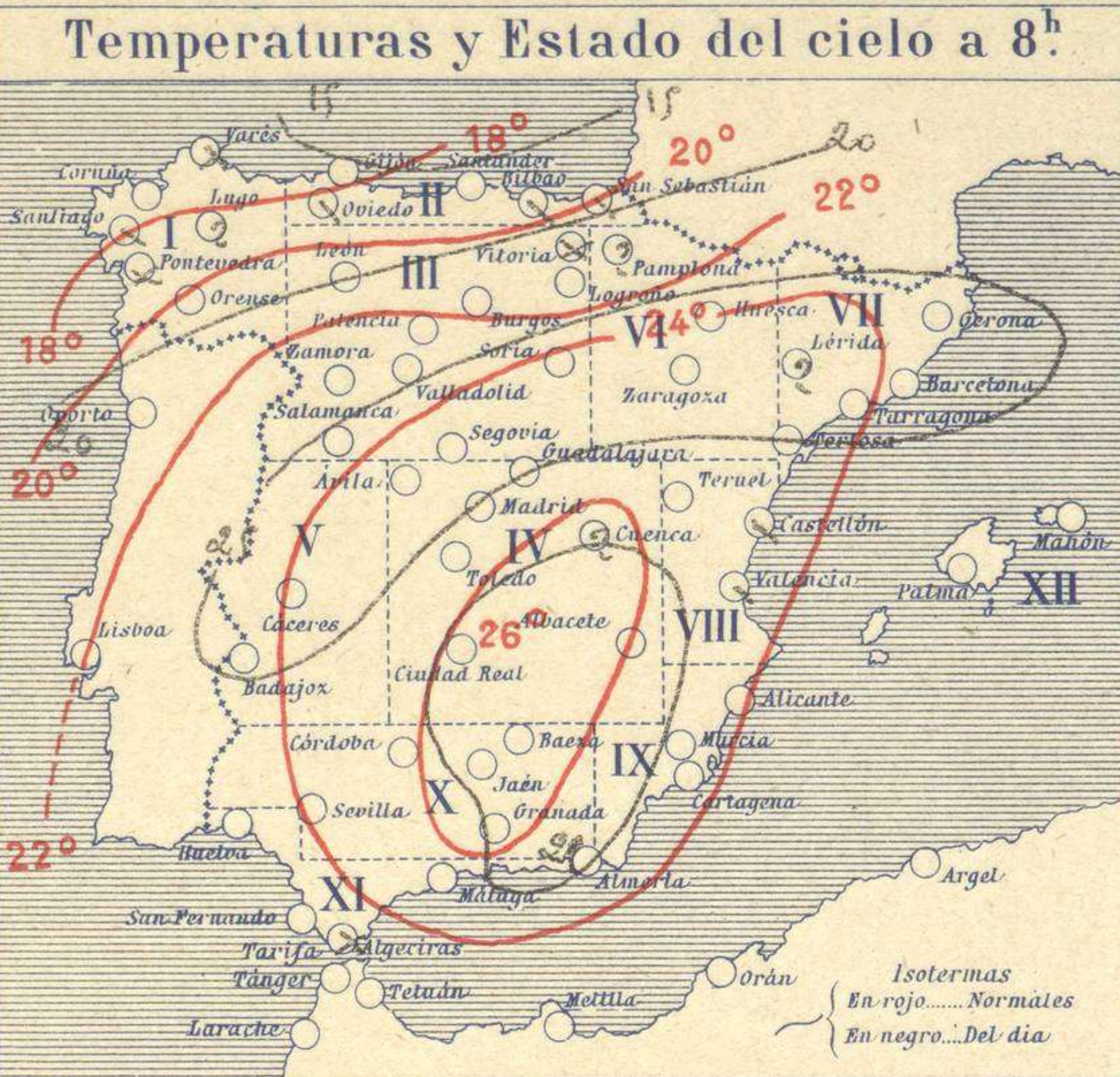
- Despejado
- ☁ Con nubes
- ☁ Bruma
- ☁ Niebla
- Lluvia
- ❄ Nieve
- R Tormenta
- A-cú. Alto Cúmulos
- F-ci. Pseudo Cirrus
- Ci. Cirros
- St. Estratos
- Cú. Cúmulos

**Vientos**

Signo	Nombres	Velocidad	Signo	Nombres
—	Calma	1 a 2	—	Llana
—	Ventolina	2 a 4	—	Rizada
—	Muy flojo	4 a 6	—	Marejada
—	Flojo	6 a 8	—	Picada
—	Moderado	8 a 10	—	Marejada gruesa
—	Algo fuerte	10 a 12	—	gruesa
—	Fuerte	12 a 14	—	Muy gruesa
—	Duro	14 a 16	—	Arbolada
—	Muy duro	16 a 30	—	Muy arbolada

**Mar**

En rojo. Curvas de igual presión del mes.  
En negro. Curvas de igual presión del día.  
En negro. Curvas de igual variación de presión desde tres horas antes.



**Estado General**

Las presiones altas relativas se hallan en las islas Británicas y las débiles aparecen situadas en la parte oriental de Europa. El tiempo es bueno pero algo inseguro.

**Tiempo probable**

Vientos flojos de dirección variable y buen tiempo poco estable. Calor.

**Temperaturas extrema y Lluvia**

Estaciones	Temperaturas		Lluvia
	Máx.	Mínim.	
La Coruña	21	17	
Santiago	27	13	
Pontevedra	25	13	
Lugo			
Orense	7	14	
Gijón	23	14	
Oviedo	23	14	
Santander	22	17	
Bilbao	27	16	
San Sebastián	22	16	
León	31	14	
Zamora	34	12	
Palencia	31	13	
Burgos	29	11	
Soria	29	13	
Valladolid	31	12	
Salamanca	28	15	
Ávila	26	11	
Segovia	28	13	
Madrid	29	16	
Toledo	32	15	
Guadalajara	30	15	
Cuenca			
Ciudad-Real	34	18	
Albacete	33	18	
Cáceres	31	18	
Badajoz	31	17	
Vitoria	30	16	
Logroño	33	17	
Pamplona			
Huesca	34	21	
Zaragoza	35	20	
Lérida			
Olerona	32	20	
Barcelona	27	22	
Tarragona	25	22	
Tortosa			
Teruel	31	13	
Castellón	27	20	
Valencia	28	20	
Alicante	28	18	
Murcia	35	20	
Sevilla	34	14	
Córdoba	34	18	
Jaén	34	20	
Baeza	31	19	
Granada	34	17	
Huelva			
San Fernando			
Tarifa	24	19	
Algeciras	7	18	
Málaga	27	20	
Almería	29	19	
Palma	27	17	
Ibiza			
Mahón	28	21	
Las Palmas	25	23	
S <sup>t</sup> Cruz de T.			
Laguna			
Izaña			
Tetuán	31	19	
Melilla			
Tánger	25	15	

**Observaciones en Madrid de 13<sup>h</sup> del día 15 a 7<sup>h</sup> del día 16**

PARQUE DEL RETIRO (Altitud 667m<sup>2</sup>)

Horas	Barómetro		Temperatura	Humedad	Viento	Lluvia	Estado del Cielo	Horas de insolación	4-35
	mm.	milibares							
15	705,0	940,6	27,8	33	W 1	0	Cub <sup>o</sup>	Id. mínima	15,6
18	704,4	939,1	26,4	32	WSW 1	0	Nuboso	Id. máxima normal	31,3
1	705,7	940,9	19,0	50	Cal o	0	Desp <sup>o</sup>	Id. mínima id.	17,0
7	706,3	941,7	20,4	40	Cal o	0	id.	Id. normal media	24,1
								Presión normal	705,9



# OBSERVACIONES DE ESPAÑA

ESTACIONES	PRESIÓN MILIBARES		VIENTO	TEMPE. RATU- RA	TIEMPO	NUBES	MAR	DIRECCIÓN Y FUERZA DEL VIENTO A											
	á O°	VARIACIÓN						250	500	1000	2000	3000	4000	5000					
	N. M. G. N.	C.	D. y F.	C.	PRESENTE	PASADO	OBSERVACIONES Á 7h.												
OBSERVACIONES Á 7h.													OBSERVACIONES Á 7h.						
La Coruña	17,9	0,3	1	NE-1	17	NB	St	2											
Gijón	17,7	0,1	1	WSW-1	16	NB	St	1											
Santander	18,2	0,0	0	Cal-o	18	NB	Fr-cu	2											
Valladolid	17,9	0,5	2	SSE-1	16	D													
Zaragoza	15,0	2,1	1	W-1	22	D													
Barcelona	13,9	0,4	4	SE-1	25	NB			ENE-2	E-3	ESE-3	WNW-1	WSW-3	W-6	WNW-6				
Tortosa																			
Mahón	13,5	0,5	2	Cal-o	27	D		3?											
Madrid	16,6	0,9	1	Cal-o	20	D				SW-1	ENE-3	SW-4	W-5						
Badajóz	16,7	0,3	1	W-2	19	D													
Alicante	13,8	0,9	4	Cal-o	24	D		0											
Granada	12,3	0,3	1	Cal-o	19	D													
Sevilla	16,6	0,5	1	Cal-o	19	D													
Almería	15,7	0,6	1	Cal-o	24	D		0											
Málaga	15,1	0,4	4	SW-2	25	D		1											
S.Fernando	16,9	0,3	4	SE-1	?	D		1											
Melilla	16,4	0,9	4	W-1	27	NB		1											
Tetuán	16,7	0,7	1	W-2	20	D													
S <sup>ta</sup> C. de Tenerife																			
Izaña																			
OBSERVACIONES Á 18h.													OBSERVACIONES Á 18h.						
La Coruña	17,4	0,3	1	W-1	19	N	B-st-cu	2											
Gijón	17,1	0,8	4	NW-2	19	N	St	2											
Santander	16,1	0,3	4	NW-2	20	N	B-st-cu	2											
Valladolid	10,7	-0,1	7	N-3	28	D	Ci												
Zaragoza																			
Barcelona	12,5	-0,8	5	SW-1	24	N	Ci-st												
Tortosa																			
Mahón	13,0	-1,2	5	SSW-1	26	D	Ci-st	3?											
Madrid	12,3	-0,7	5	WSW-1	26	N	St-cu, Ci-st												
Badajóz																			
Alicante	12,8	-1,1	5	Cal-o	25	N	Ci	2											
Granada	13,1	-0,3	5	Cal-o	32	D													
Sevilla	14,2	-0,4	6	SW-2	31	D													
Almería	13,9	-1,9	5	SSW-4	26	D	B-st-cu	3											
Málaga	15,9	-1,3	5	SE-2	24	D		1?											
S.Fernando	15,8	0,0	0	W-3	24	D		3											
Melilla	16,4	0,0	0	N-c	29	NB		2											
Tetuán	12,3	-0,5	5	NE-1	30	D													
S <sup>ta</sup> C. de Tenerife																			
Izaña																			

ESTACIONES	PRESIÓN MILIBARES		VIENTO	TEMPE. RATU- RA	TIEMPO	PRESIÓN MILIBARES	VIENTO	ESTACIONES	PRESIÓN MILIBARES		VIENTO	TEMPE. RATU- RA	TIEMPO	PRESIÓN MILIBARES	VIENTO		
	á O°	VARIACIÓN							á O°	VARIACIÓN							
	N. M. G. N.	C.	D. y F.	C.	PRESENTE	PASADO	N. M. G. N.		C.	D. y F.	N. M. G. N.	C.	PRESENTE	PASADO	N. M. G. N.	C.	D. y F.
OBSERVACIONES Á 8h.							OBSERV. A 18h.		OBSERVACIONES Á 8h.							OBSERV. Á 18h.	
Vares	15,7	0,1	4	Cal-o	17	NB	15,0	SW-3	Cáceres	15,3	0,3	4	E-1	25	D	13,0	W-1
Finisterre	16,6	0,7	4	Cal-o	18	D	17,0	W-1	Vitoria	12,3	0,0	0	NNE-c	17	NB	?	NE-1
Santiago	17,7	0,0	0	W-1	15	N	16,1	W-1	Logroño	16,2	0,0	0	?-1	20	D	12,2	N-c
Pontevedra	17,5	?	?	SW-c	16	NB	17,1	SW-4	Pamplona								
Lugo									Huesca	15,9	0,5	1	S-1	26	D	12,1	SW-1
Orense	17,9	0,8	1	NW-1	19	N	15,3	W-3	Lérida								
Oviedo	15,9	0,0	0	NE-c	15	N	12,1	NW-1	Gerona	13,8	0,4	4	SW-c	27	D	12,1	NW-1
Bilbao	15,5	0,5	4	SE-4	20	N			Tarragona	14,9			W-c	25	D	10,3	SSW-2
San Sebastián	18,6	-0,5	7	NW-c	20	N	15,4	NW-1	Teruel	15,8			Cal-c	16	D	10,6	Cal-o
León	18,3			S-c	18	D	11,3	S-2	Castellón	15,0	1,3	1	NE-1	22	N	13,9	E-1
Zamora	13,8	0,4	2	W-c	19	D	10,3	S-2	Valencia	15,4			ENE-1	22	N	13,0	ENE-2
Palencia	14,9	0,5	4	SE-c	22	D	09,0	S-c	Murcia	14,6			W-c	?	D	11,1	NW-c
Burgos	16,1	0,7	4	NE-1	19	D	10,1	S-c	Córdoba	15,9	0,7	4	E-1	22	D		
Soria	15,0	0,8	1	SSW-2	21	D	10,9	SW-1	Jaén	16,6			S-1	26	D	13,7	NW-4
Salamanca	17,0	0,4	4	SW-c	20	D	11,4	SW-1	Baeza	15,5	1,3	4	NW-c	25	D	12,7	NW-2
Avila	16,3			S-c	16	D	11,0	S-3	Huelva							15,4	W-4
Segovia	16,9	0,0	0	E-1	22	D	10,3	S-1	Tarifa	15,5	0,4	4	NW-3	20	NE	14,1	W-3
Toledo	16,5	0,8	1	NE-1	21	D	11,7	W-1	Algeciras	14,7	0,3	1	S-1	21	D		
Guadalajara	15,7	0,7	4	N-c	20	D	10,2	SW-2	Tánger								
Cuenca							09,8	S-1	Palma	14,3	0,3	1	SW-1	24	D	13,8	SW-3
Ciudad Real	14,1	0,9	1	SW-1	24	D	13,8	S-1	Las Palmas								
Albacete	14,1	0,8	1	E-1	25	D			Laguna								

**NOTICIAS**

\* Expresado en medias horas antes observación.  
 \*\* D Despejado ó semidespejado - N Nuboso ó cubierto - NB Niebla ó bruma - A Aguaceros - ll Lloviznas - Ll Lluvias - G Granizo (sin truenos) - An Aguaniéves - nv Nieve - T Tormenta.  
 \*\*\* D Despejado ó semidespejado - N Nuboso - NC Cubierto constantemente - NE Niebla ó bruma - A Aguaceros - ll Lloviznas - nv Nieve ó aguaniéves - G Granizo (sin truenos) - T Tormenta.  
 \*\*\*\* Sobre el nivel del mar.