

INSTITUTO GEOGRÁFICO Y CATASTRAL

BOLETÍN DEL SERVICIO METEOROLÓGICO

AÑO XXXIV
Núm. 194

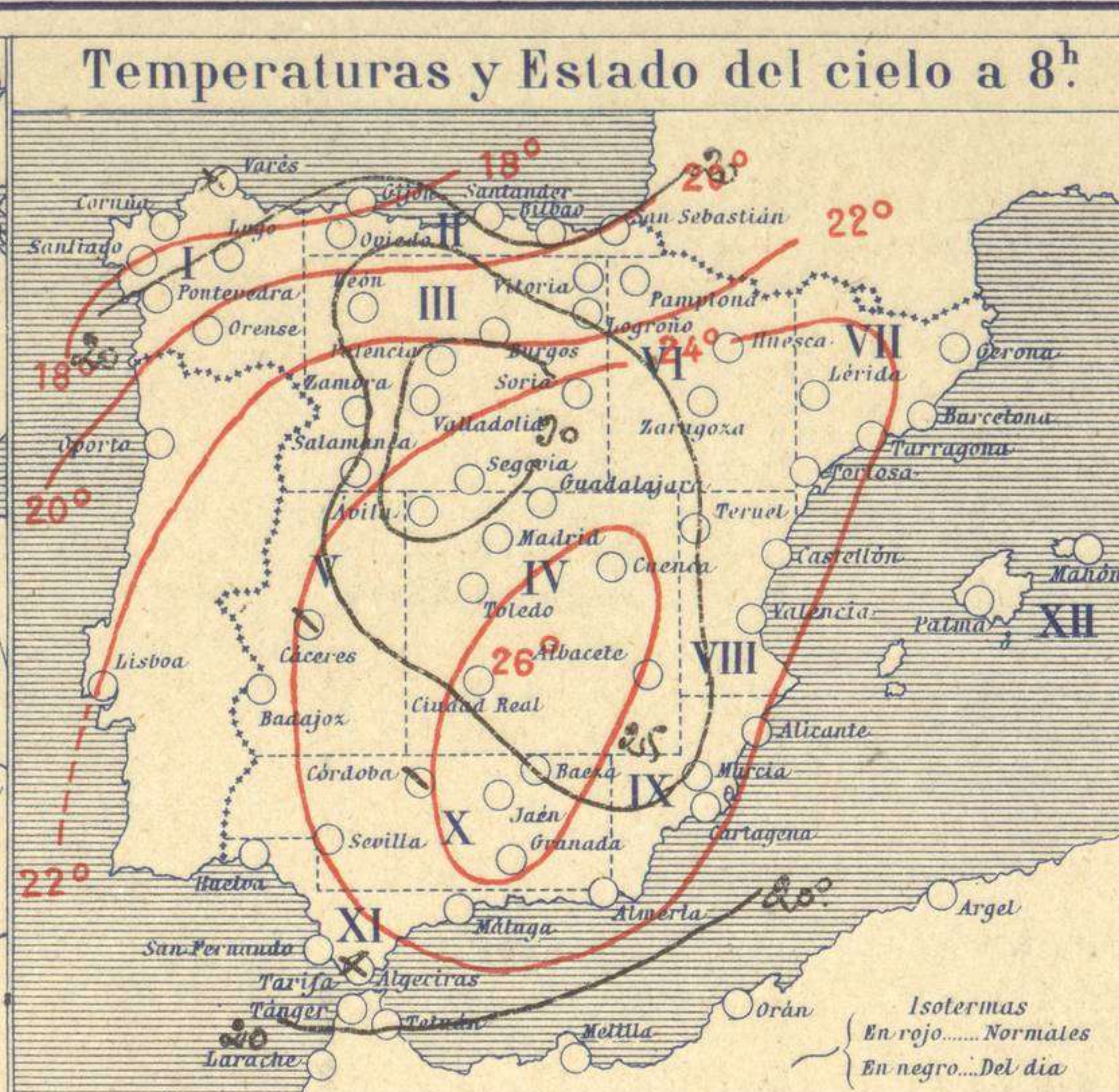
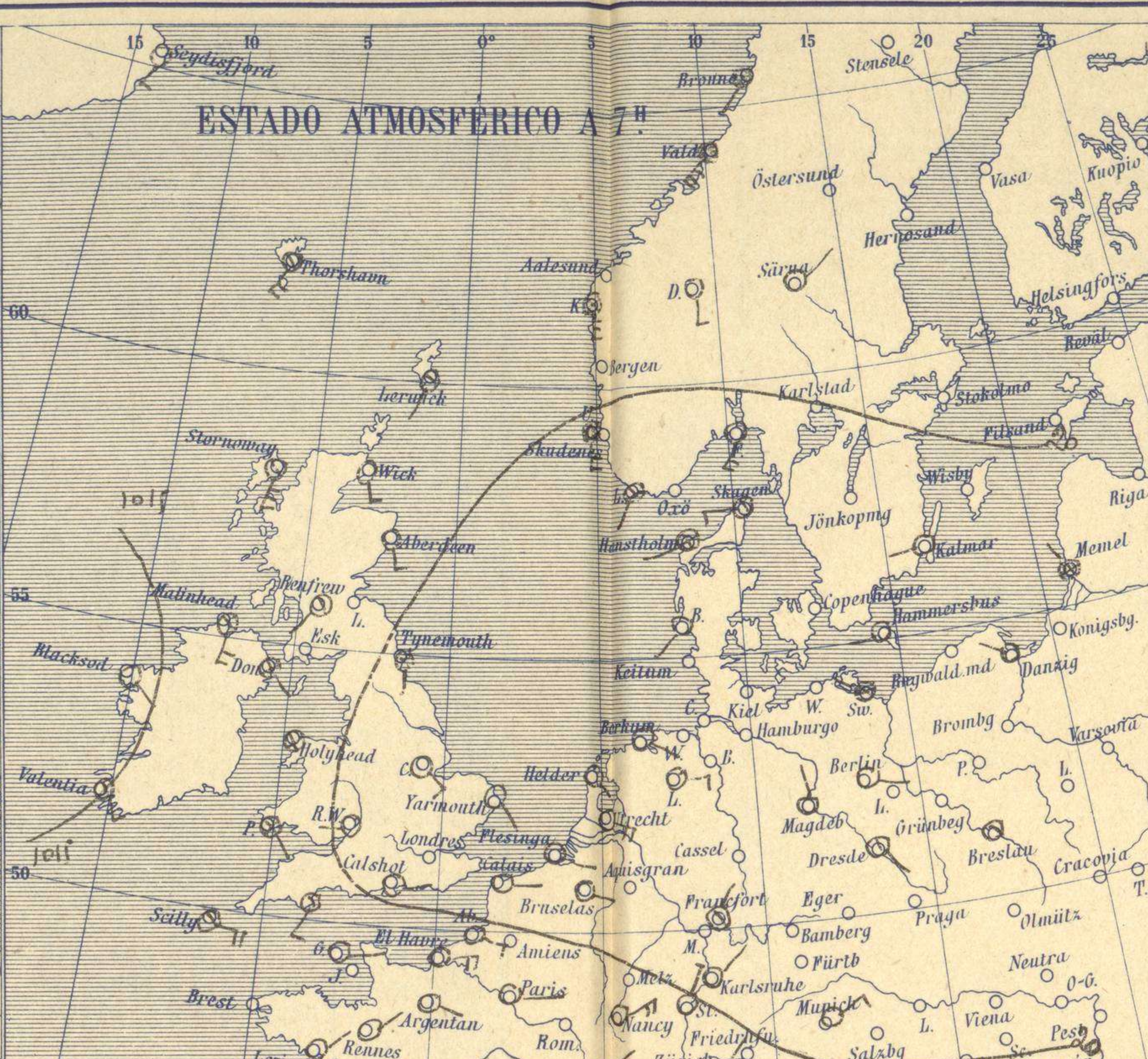
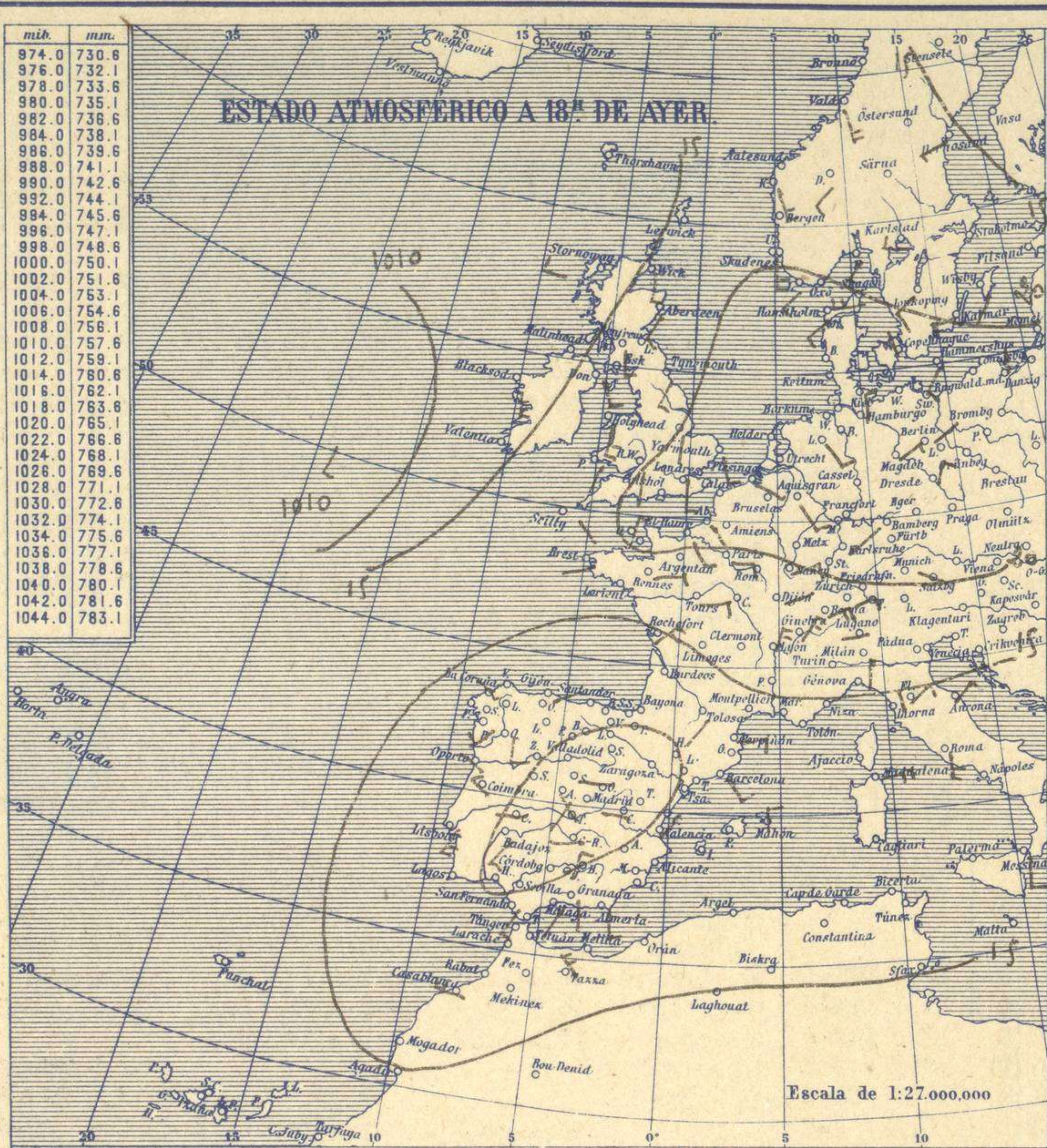
1926
13 de Julio

OBSERVACIONES DEL EXTRANJERO

ESTACIONES	PRESIÓN MILIBARES		VIENTO	TEMPERATURA	TIEMPO		PRESIÓN MILIBARES	VIENTO	ESTACIONES	PRESIÓN		VIENTO	TEMPERATURA	TIEMPO		PRESIÓN MILIBARES	VIENTO			
	á O.	VARIACIÓN			á O.	PRESENTES				PASADOS	á O.			VARIACIÓN	PRESENTES			PASADOS	á O.	VARIACIÓN
	N.M.G.N.	C. D. y F.			C.	***				***	N.M.G.N.			C. D. y F.	***			***	N.M.G.N.	C. D. y F.
ISLANDIA	Seydisfjord	999,9	2,0 1	SW-3	14	D D			De Bild	1025,1	0,0 0	ESE-3	22	N D						
	Reykjavik	1000,6	2,7 1	Cal-o	10	NB NB			Le Helder	23,4	0,0 0	SE-2	22	D D	1022,7	NE-1				
	Vestmanna								Flesinga	22,5	0,0 0	ESE-2	20	D D	21,4	ESE-1				
	Thorshavn	11,4	1,3 1	SW-5	13	N N			Bruselas	21,9	0,0 0	ESE-2	22	D D						
	Stensele						1013,3	W-3	Zurich	18,3	-0,7 8	NE-2	15	D D	19,4	NE-3				
	Ostersund						16,5	Cal-o	Berna	17,5	0,0 0	NE-o	14	D D	17,7	NE-5				
	Hernosand						15,4	W-3	Ginebra	18,1	0,0 0	NNE-2	15	D D	16,5	NNE-6				
	Sarna	13,7	-0,7 8	NE-2	21	D D	13,0	Cal-o	Lugano	16,7	0,0 0	N-o	13	D N	15,9	W-o				
	Karlstad						18,5	W-2	Calais	20,5	0,0 0	E-2	16	D	20,9	NNE-2				
	Estocolmo	18,9	0,7 1	WNW-2	20	N D	17,1	W-2	Abbeville	20,8	0,1 4	ESE-3	19	D	20,1	SE-1				
SUECIA Y NORUEGA	Jonkoping						20,9	W-3	El Havre	19,3	0,3 1	E-4	20	D	19,4	SE-2				
	Wisby						18,3	SW-3	Maguncia	22,6	0,0 0	Cal-o	20	D	23,0	Cal-o				
	Kalmar	22,2	-0,7 8	W-2	23	D D	20,2	WNW-2	Brest						16,9	WSW-1				
	Bronno	12,5	0,5 1	SW-2	12	LL LL	13,8	S-2	Lorient	15,8	0,1 4	ENE-2	20	D	16,3	SW-o				
	Vallersund	14,4	0,0 0	WSW-4	15	LL LL	13,9	SSE-5	Rennes	17,8	0,3 4	ENE-2	20	D	17,8	ENE-3				
	Kinn	18,2	1,0 4	S-6	15	NB NB	16,9	SSE-7	Argentan	18,5	0,0 0	ESE-1	25	D						
	Dombaas	14,0	0,0 0	S-3	19	D N	15,7	SW-3	Paris	26,5	0,5 4	E-2	7	D	19,3	E-2				
	Utsire	21,8	1,0 1	S-4	13	LL NB	20,5	S-4	Nancy	19,1	-0,3 5	ENE-4	17	D	19,5	ENE-3				
	Faerder	20,1	0,5 2	SW-4	20	D D	18,2	SW-5	Estrasburgo	19,9	-0,3 5	NNE-3	19	D	19,7	NE-4				
	Lister	23,8	1,0 1	SW-2	17	NB NB	21,8	WSW-3	Tours	17,8	0,0 0	E-3	19	D	17,4	E-2				
DINAMARCA	Skagen	23,0	0,0 0	W-3	17	N NB	22,1	W-4	Dijon	16,6	0,0 0	ENE-1	18	D	17,1	ENE-1				
	Hanstholm	23,8	0,7 1	WSW-2	16	NB NB	22,6	WSW-3	Rocheport						13,1	NE-4				
	Blaavands	25,8	0,0 0	SW-1	18	D D	24,5	Cal-o	Clermont											
	Copenhague	24,3	0,7 1	Cal-o	21	D NB	23,0	NNW-1	Lyon	16,6	0,5 4	Cal-o	18	D	15,3	N-5				
	Hammershus	25,0	0,7 1	W-1	20	D D	23,0	SW-3	Burdeos	11,8	0,1 1	ESE-3	20	D	12,1	E-3				
	Lerwick	16,0	1,0 1	SW-2	17	N N			Bayona	11,8	0,0 0	S-2	21	D	12,1	W-2				
	Stornoway	15,5	1,5 1	SSW-4	17	N N			Tolosa	13,7	0,5 4	SE-3	21	D	12,2	SW-1				
	Wick	17,2	1,0 1	S-3	16	D D	14,9	SSW-3	Marignane	15,3	0,0 0	Cal-o	21	D	15,9	ENE-4				
	Aberdeen	19,0	0,5 1	S-3	20	D D	16,4	SW-3	Perpignan	14,7	0,1 4	NNE-3	20	D	15,6	E-3				
	Malin Head	16,6	0,5 1	SSW-4	18	N D	12,0	SSW-5	Ajaccio	13,3	0,4 2	Cal-o	17	N						
ISLAS BRITANICAS	Renfrew	19,9	0,5 1	WNW-1	17	N N	17,3	S-3	Oporto						12,5	WNW-1				
	Tynemouth	20,7	0,5 1	S-1	18	N D	18,6	SW-2	Coimbra						11,7	WNW-3				
	Blacksod						12,1	S-5	Lisboa	13,1	0,7 1	SW-o	21	D D	11,8	SW-4				
	Donaghadde	19,3	1,0 1	SE-1	14	NB NB	17,2	SSE-3	Lagos	12,6		S-3	21	N N						
	Holyhead	19,5	0,5 4	Cal-o	14	NB NB	19,9	SSW-4	Funchal											
	Cranwell	22,2	0,5 4	SE-3	19	D D	20,1	S-1	Horta						12,2	NNE-4				
	Yarmouth	22,6	0,0 0	SSE-1	18	N D	21,9	SSE-3	Turin						16,5	Cal-o				
	Valentia	15,1	0,0 0	SSE-3	19	N D	14,4	S-5	Milan						18,1	SW-1				
	Pembroque	18,9	0,5 2	SE-2	16	NB NB	18,9	SSW-1	Padua						20,6	Cal-o				
	Ross-on-Wye	20,2	0,0 0	W-?	21	D NB	19,1	S-1	Venecia											
EUROPA CENTRAL	Londres						20,1	S-2	Genova	14,2	1,3 1	SW-?	19	N N	16,8	N-7				
	Scilly	18,0	-0,5 5	E-4	18	N N	18,9	ESE-4	Florenzia						13,9	NE-2				
	Plymouth	18,6	0,0 0	SW-3	19	N D	19,6	SSW-3	Liorna						14,2	N-3				
	Calshot	20,6	0,0 0	E-2	19	D NB	20,4	E-3	Ancona	15,4	0,0 0	Cal-o	18	N LL	15,4	NNE-2				
	Guernsey	18,8	0,0 0	E-1	19	D D	19,3	N-2	Zara	14,9	0,7 1	Cal-o	20	N N	14,1	Cal-o				
	Borkum	23,8	-0,7 5	ESE-1	20	D D	24,2	E-2	Roma						14,1	S-5				
	Loningen	21,7	0,0 0	E-3	20	D D	22,2	SE-2	Magdalena						13,7	ENE-5				
	Hamburgo	25,0	0,7 1	Cal-o	21	D D	22,9	N-2	Tarento						13,4	SSW-1				
	Swinemunde	24,7	0,7 1	Cal-o	19	NB NB	22,7	NE-1	Mesina						12,6	SSW-3				
	Danzig	21,5	0,7 1	WNW-2	23	D D	21,9	N-1	Tanger	15,7	0,0 0	SSW-2	21	N						
EUROPA CENTRAL	Memel	22,6	0,7 1	NW-1	20	NB D	22,5	WNW-2	Oran											
	Aquisgran	22,5	0,0 0	E-1	17	D D	21,4	SE-3	Argel											
	Magdeburgo	24,5	0,7 1	N-1	20	D D	22,6	NE-2	Bizerta											
	Berlin	24,2	0,7 1	ESE-1	24	D D	22,6	NE-1	Tunez											
	Dresde	24,5	1,3 1	ESE-1	18	N N	22,5	NNE-2	Rabat	15,9	0,1 2	Cal-o	19	D						
	Breslau	23,3	0,7 2	Cal-o	22	N N	21,7	Cal-o	Fez	15,9	0,3 1	Cal-o	19	D	11,3	NW-4				
	Francfort	22,6	0,7 1	NNE-2	17	D D			Tazza											
	Carlsruha	13,7	0,0 0	NE-1	17	D D	20,3	NE-1	Sfax						14,3	W-4				
	Munich	20,7	0,0 0	ENE-3	16	D D	21,4	ESE-1	Casablanca	13,8	0,5 2	Cal-o	17	D						
	Posen						20,9	Cal-o	Mequinez	16,2	0,0 0	Cal-o	13	D						
Varsovia						21,5	Cal-o	Agadir												
Cracovia																				
Viena																				
Praga																				
Buda-Pest																				

RADIOGRAMAS TRANSMITIDOS DESDE BARCOS

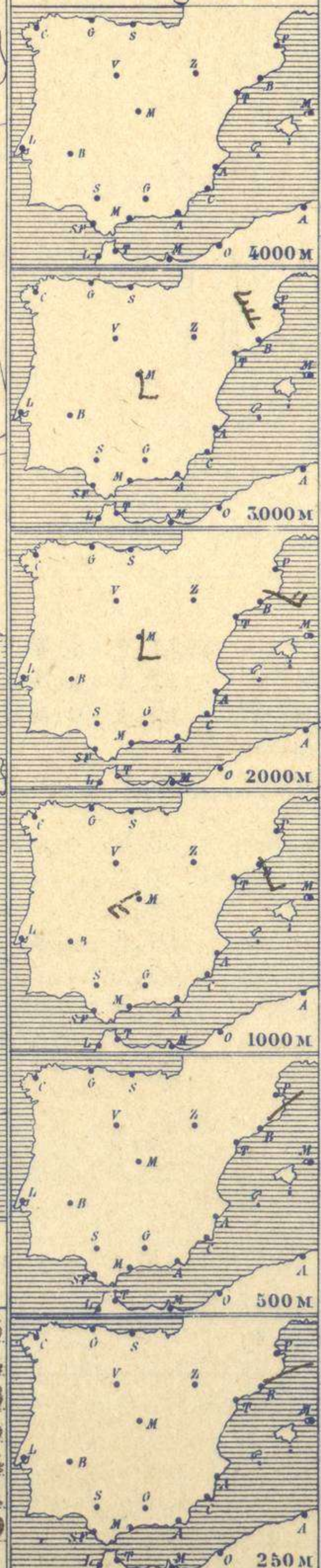
DIA	HORA	LAT. N	LONG. W	PRES. MB	VIENTO
12	18	57° 9'	08° 4'	1022,0	W-3
..	..	50° 3'	19° 5'	1006,0	SSW-2



Temperaturas extrema y Lluvia

Estaciones	Temperaturas		Lluvia
	Máx.	Mínim.	
La Coruña	24	15	
Santiago	36	11	
Pontevedra			
Lugo			
Orense	?	15	
Oijón	20	15	
Oviedo	32	17	
Santander	23	18	
Bilbao	25	14	
San Sebastián	27	18	
León	32	15	
Zamora	38	14	
Palencia	38	20	
Burgos	33	9	
Soria	33	15	
Valladolid	37	14	
Salamanca	38	15	
Ávila	32	14	
Segovia	36	18	
Madrid	34	18	
Toledo	38	22	
Guadalajara	35	18	
Cuenca			
Ciudad-Real	37	19	
Albacete			
Cáceres	36	17	
Badajoz	37	20	
Vitoria	34	12	
Logroño	37	17	
Pamplona			
Huesca	36	17	
Zaragoza	37	18	
Lérida			
Gerona	31	16	
Barcelona	27	20	
Tarragona	35	19	
Tortosa			
Teruel	34	17	
Castellón	29	20	
Valencia	30	21	
Alicante	32	17	
Murcia	34	19	
Sevilla	34	17	
Córdoba	39	19	
Jaén	36	18	
Baeza			
Granada	35	16	
Huelva	27	20	
San Fernando	26	20	
Tarifa	23	20	
Algeciras			
Málaga	29	20	
Almería			
Palma	29	17	
Ibiza			
Mahón	27	19	
Las Palmas			
St. Cruz de T.			
Laguna			
Izaña			
Tetuán			
Melilla	26	21	
Tánger			

Observaciones aerológicas



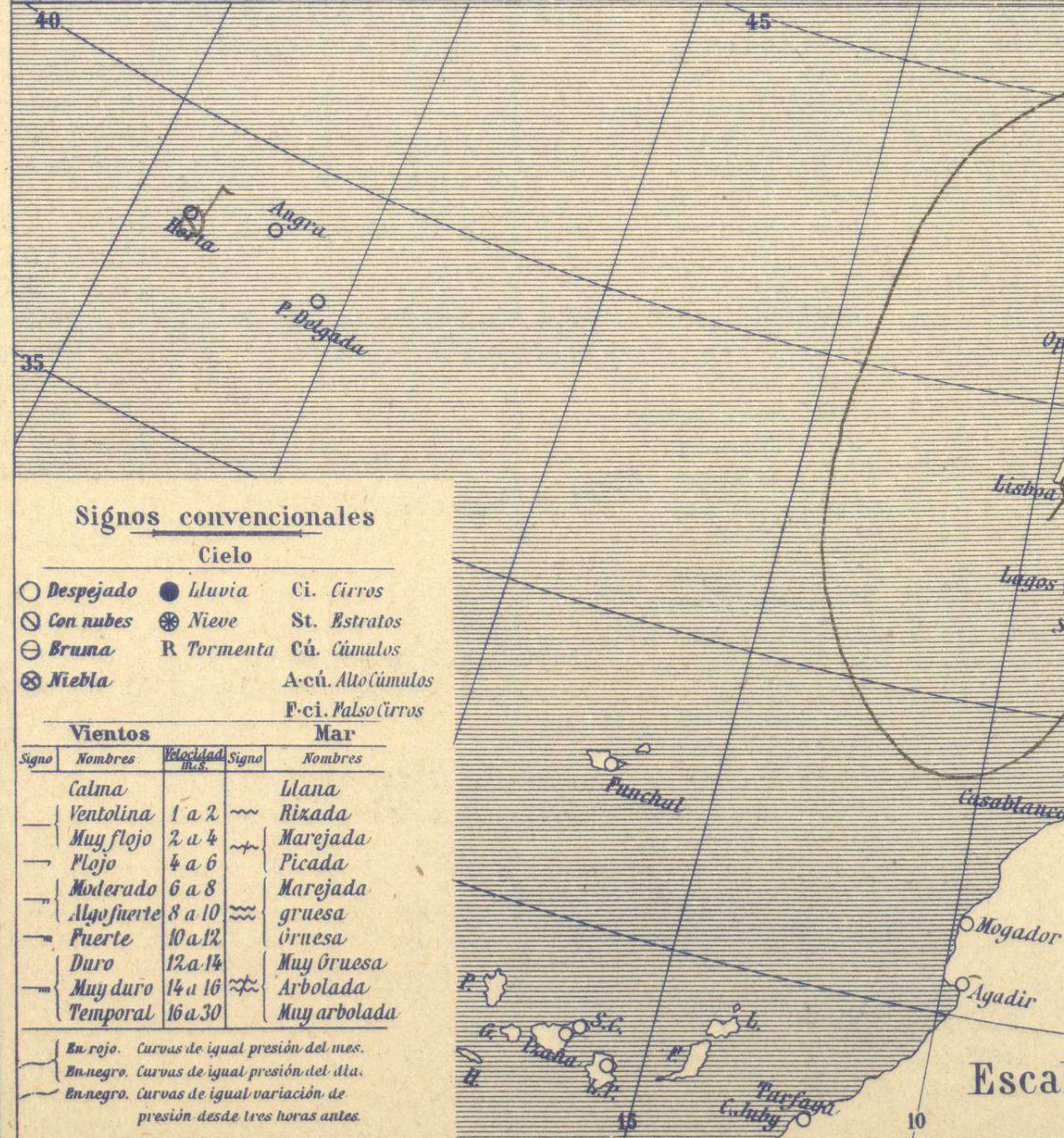
Estado General

En España vá formandose un area de presiones débiles de caracter térmico, que puede producir tormentas locales. Las presiones altas residen sobre Alemania.

Tiempo probable

EN LAS REGIONES.
I
II
III
IV
V
VI
VII
VIII
IX
X
XI
XII

Vientos flojos de dirección variable y buen tiempo.- Tendencia tormentosa.



Observaciones en Madrid de 13^h del día 12 a 7^h del día 13

PARQUE DEL RETIRO (Altitud 607 m.)

Horas	Barómetro		Temperatura	Humedad	Viento	Lluvia o Nieve	Estado del Cielo	Horas de insolación
	mm.	milibares						
13	705,0	939,9	33,4	27	Cal	o	Despe	13-35
18	703,0	937,3	30,6	28	Cal	o	id.	Id. mínima
1	703,2	937,5	24,8	35	Cal	o	id.	Id. máxima normal
7	702,1	938,7	20,8	56	Cal	o	C. Desp	Id. mínima id.
								Id. normal media
								Presión normal
								705,9

Signos convencionales

Cielo

- Despejado
- Lluvia
- con nubes
- Bruma
- Niebla
- Ci. Cirros
- St. Estratos
- Cú. Cúmulos
- A-cú. Alto Cúmulos
- F-ci. Falso Cirros

Vientos

Signo	Nombres	Velocidad	Signo	Nombres
—	Calma		—	Ulana
—	Ventolina	1 a 2	—	Rizada
—	Muy flojo	2 a 4	—	Marejada
—	Flojo	4 a 6	—	Picada
—	Moderado	6 a 8	—	Marejada gruesa
—	Algo fuerte	8 a 10	—	gruesa
—	Fuerte	10 a 12	—	gruesa
—	Duro	12 a 14	—	Muy gruesa
—	Muy duro	14 a 16	—	Arbolada
—	Temporal	16 a 30	—	Muy arbolada

Mar

En rojo. Curvas de igual presión del mes.
En negro. Curvas de igual presión del día.
En negro. Curvas de igual variación de presión desde tres horas antes.

OBSERVACIONES DE ESPAÑA

ESTACIONES	PRESIÓN MILIBARES		VIENTO	TEMP. RATU- RA	TIEMPO	NUBES	MAR	DIRECCIÓN Y FUERZA DEL VIENTO A														
	á O°	VARIACIÓN						250	500	1000	2000	3000	4000	5000								
	N. M. G. N.	C.	D. y F.	C.	PRESENTE	PASADO	OBSERVACIONES A 7h.															
OBSERVACIONES A 7h.													OBSERVACIONES A 7h.									
La Coruña	12,6	0,0	Cal-o	16		NB																
Gijón	11,8	0,1	Cal-o	17		NE	St															
Santander	11,9	0,0	Cal-o	20		D																
Valladolid	12,9	0,5	SSE-o	19		D	Fr-cu															
Zaragoza	16,5	1,2	Cal-o	20		D																
Barcelona	16,2	0,0	ESE-2	22		D																
Tortosa																						
Mahón	15,0	0,0	NE-3	22		D																
Madrid	13,3	1,2	Cal-o	21		D	Fr-cu															
Badajóz	14,3	0,7	Cal-o	21		N	St															
Alicante	14,7	0,8	Cal-o	23		N	Cu, A-cu															
Granada	15,7	0,3	Cal-o	22		D	B-st-cu, Ci															
Sevilla	15,5	0,3	SW-2	22		N	B-st-cu, Ci-cu															
Almería																						
Málaga	14,5	0,1	Cal-o	23		D																
S. Fernando	17,8	0,0	S-2	21		N	Cu															
Melilla	16,4	0,7	W-2	22		N	Cu-nb															
Tetuán																						
S. C. de Tenerife																						
Izaña																						
OBSERVACIONES A 18h.													OBSERVACIONES A 18h.									
La Coruña	12,9	0,7	WNW-1	21		D																
Gijón	11,1	-0,3	ENE-8	19		D	Cu															
Santander	12,5	-0,7	E-3	23		D																
Valladolid	08,5	-0,8	Cal-o	33		D																
Zaragoza	08,1	-2,0	WNW-1	35		D																
Barcelona	14,7	0,0	SE-2	24		D	Cu															
Tortosa																						
Mahón	13,0	-0,3	NNW-3	24		NB																
Madrid	09,3	-1,1	Cal-o	31		D																
Badajóz	10,1	-1,7	SW-3	35		D																
Alicante	12,9	-1,2	SSE-1	26		D																
Granada	09,8	-1,3	S-1	34		D																
Sevilla	13,9	-0,1	W-2	28		D																
Almería	13,1	-1,5	S-3	27		D																
Málaga	16,2	-1,3	SW-1	25		D	Ci-cu															
S. Fernando	14,5	-0,5	SW-3	24		D																
Melilla	13,7	-0,3	NNE-o	24		D	Fr-cu, A-st															
Tetuán	14,2	-0,1	NE-2	25		N	Ci															
S. C. de Tenerife	17,9	0,3	SE-4	23		D	Cu															
Izaña	771,1	-0,4	Cal-o	17		D																

ESTACIONES	PRESIÓN MILIBARES		VIENTO	TEMP. RATU- RA	TIEMPO	PRESIÓN MILIBARES	VIENTO	ESTACIONES	PRESIÓN MILIBARES		VIENTO	TEMP. RATU- RA	TIEMPO	PRESIÓN MILIBARES	VIENTO		
	á O°	VARIACIÓN							á O°	VARIACIÓN						á O°	VARIACIÓN
	N. M. G. N.	C.	D. y F.	C.	PRESENTE	PASADO	N. M. G. N.		C.	D. y F.	N. M. G. N.	C.	PRESENTE	PASADO	N. M. G. N.	C.	D. y F.
OBSERVACIONES A 8h.							OBSERV. A 18h.		OBSERVACIONES A 8h.							OBSERV. A 18h.	
Vares	10,1	-0,3	SSW-2	14		NB		Cáceres	10,3	0,4	S-4	21		N		10,8	W-1
Finisterre	12,5	-0,7	E-4	?		NB		Vitoria	08,3	0,8	ENE-1	20		D		05,5	NE-2
Santiago	12,2	-0,4	NW-1	18		D		Logroño	15,4	0,0	E-1	21		D		10,9	NE-3
Pontevedra								Pamplona									
Lugo								Huesca	16,6	0,0	E-1	22		D		10,2	NW-4
Orense	12,5	0,8	SW-1	20		D		Lérida									
Oviedo	10,3	0,0	NE-o	21		D		Gerona	15,8	0,0	SE-1	21		D		15,0	N-1
Bilbao	09,1	0,5	SE-2	19		D		Tarragona	16,7		E-1	22		D		14,2	E-1
San Sebastián	12,6	-0,2	SE-1	24		D		Teruel	13,7		Cal-o	20		D		07,7	Cal-o
León	12,5		W-o	22		D		Castellón	16,5	0,8	NE-o	23		D		12,6	NE-1
Zamora	09,8	0,0	W-2	20		D		Valencia	16,1		NE-1	24		D		11,8	NNE-2
Palencia	09,9	0,0	SE-o	26		D		Murcia	14,3		W-o	25		D		11,4	SW-o
Burgos	10,6	0,0	E-1	22		D		Córdoba	15,9	0,5	SW-3	21		N		13,1	SW-9
Soria	12,3	0,0	ENE-o	23		D		Jaén	15,7		E-2	21		D		10,6	N-3
Salamanca	10,1	0,6	W-o	24		D		Baeza								10,3	NW-2
Avila	10,1		SSE-1	24		D		Huelva	15,1		SW-1	22		N		13,7	S-1
Segovia	11,8	0,0	N-1	23		D		Tarifa	15,1	0,0	NW-4	21		NB		13,7	NW-2
Toledo	15,8	1,3	WNW-1	25		D		Algeciras									
Guadalajara	11,8	0,7	SE-2	24		D		Tánger									
Cuenca								Palma	15,3	0,8	ENE-o	24		D		12,5	SSW-o
Ciudad Real	14,1	1,1	W-2	23		NB		Las Palmas									
Albacete								Laguna									

NOTICIAS

.....

.....

.....

* Expresado en medias horas antes observación.

.. D Despejado ó semidespejado - N Nuboso ó cubierto - NB Niebla ó brumas - A Aguaceros - ll Lloviznas - Ll Lluvias - G Granizo (sin truenos) - An Aguanieve - nv Nieve - T Tormenta.

..... D Despejado ó semidespejado - N Nuboso - NC Cubierto constantemente - NB Niebla ó bruma - A Aguaceros - ll Lloviznas - nv Nieve ó aguanieve - G Granizo (sin truenos) - T Tormenta.

..... Sobre el nivel del mar.