

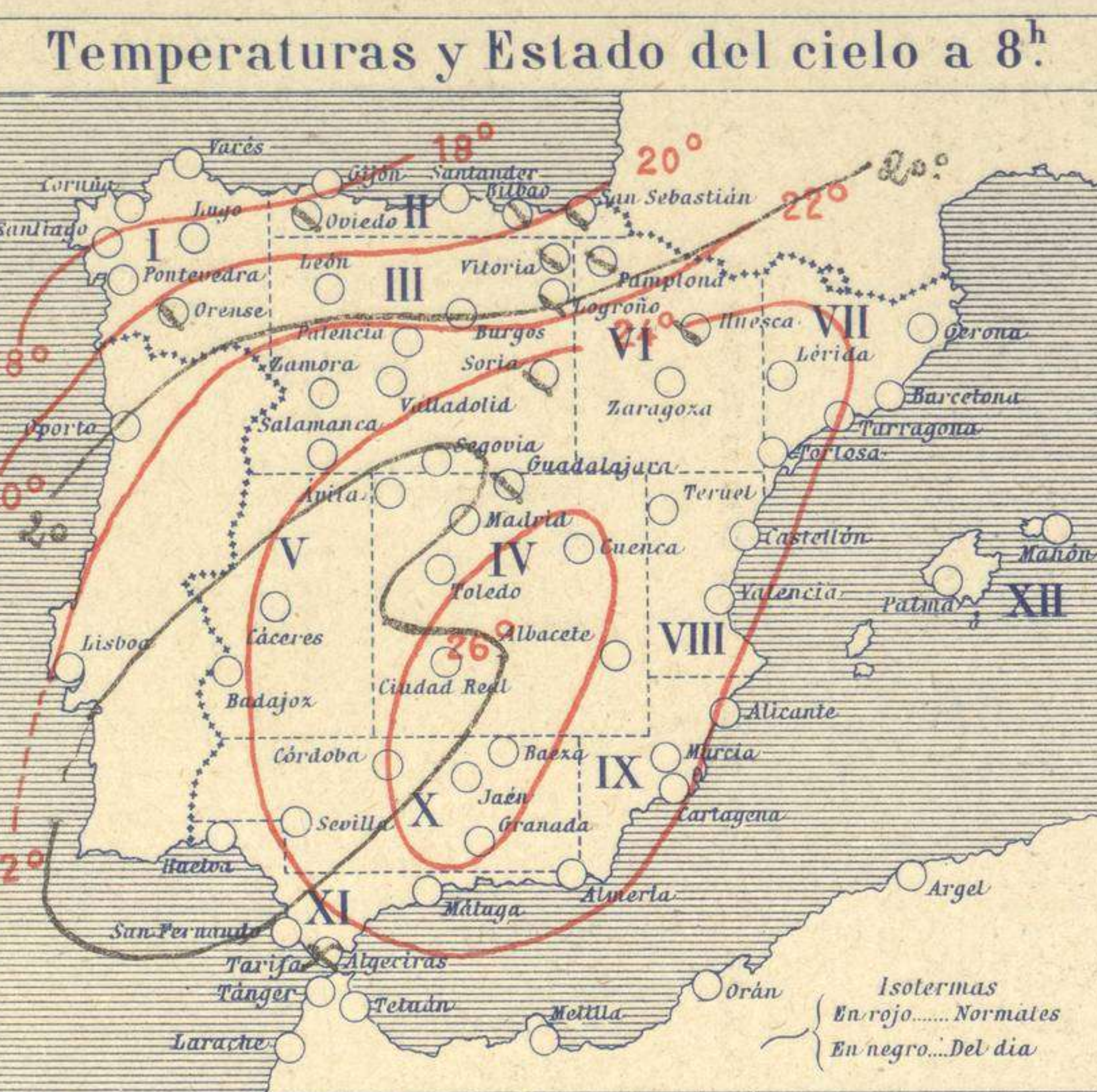
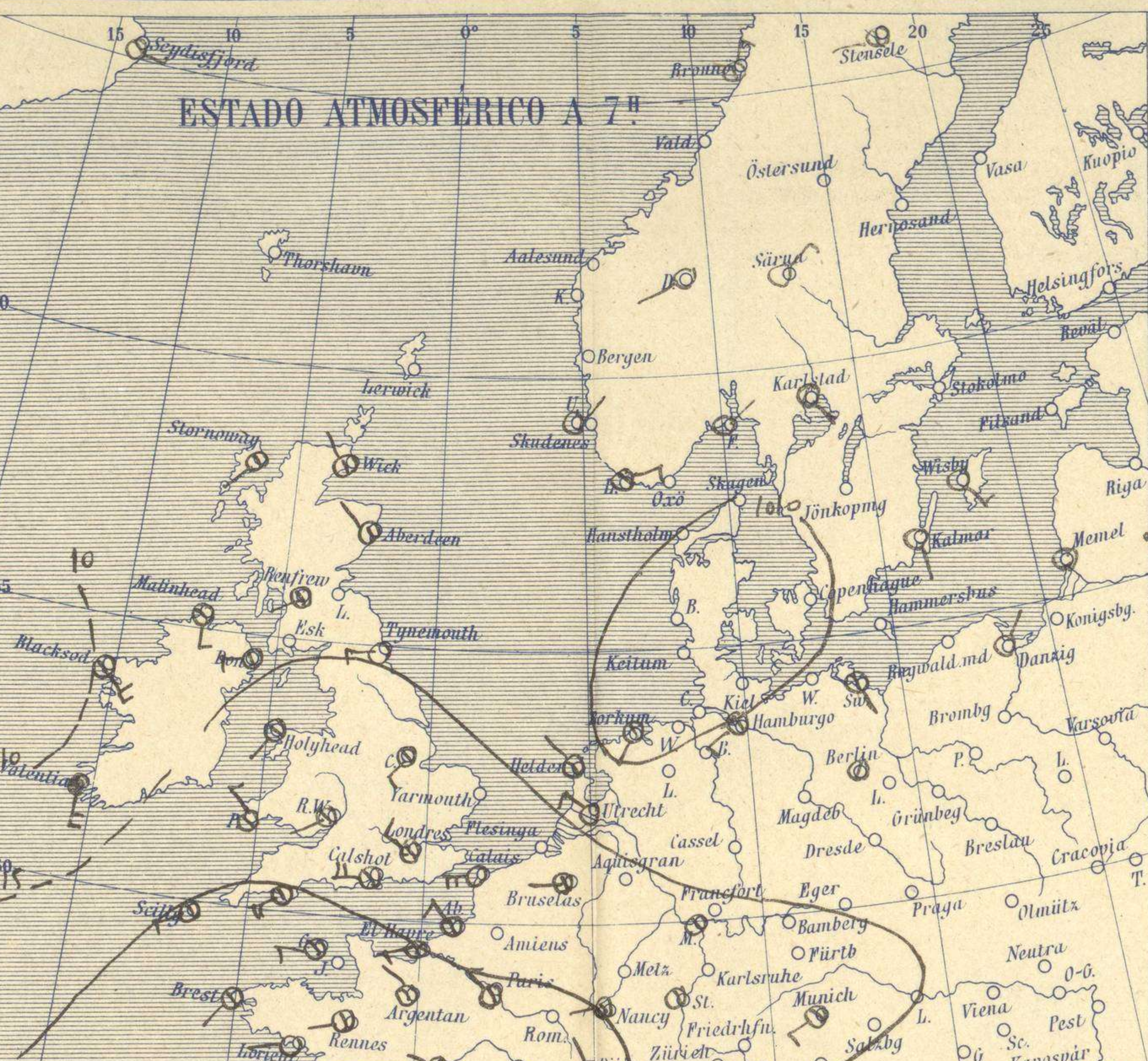
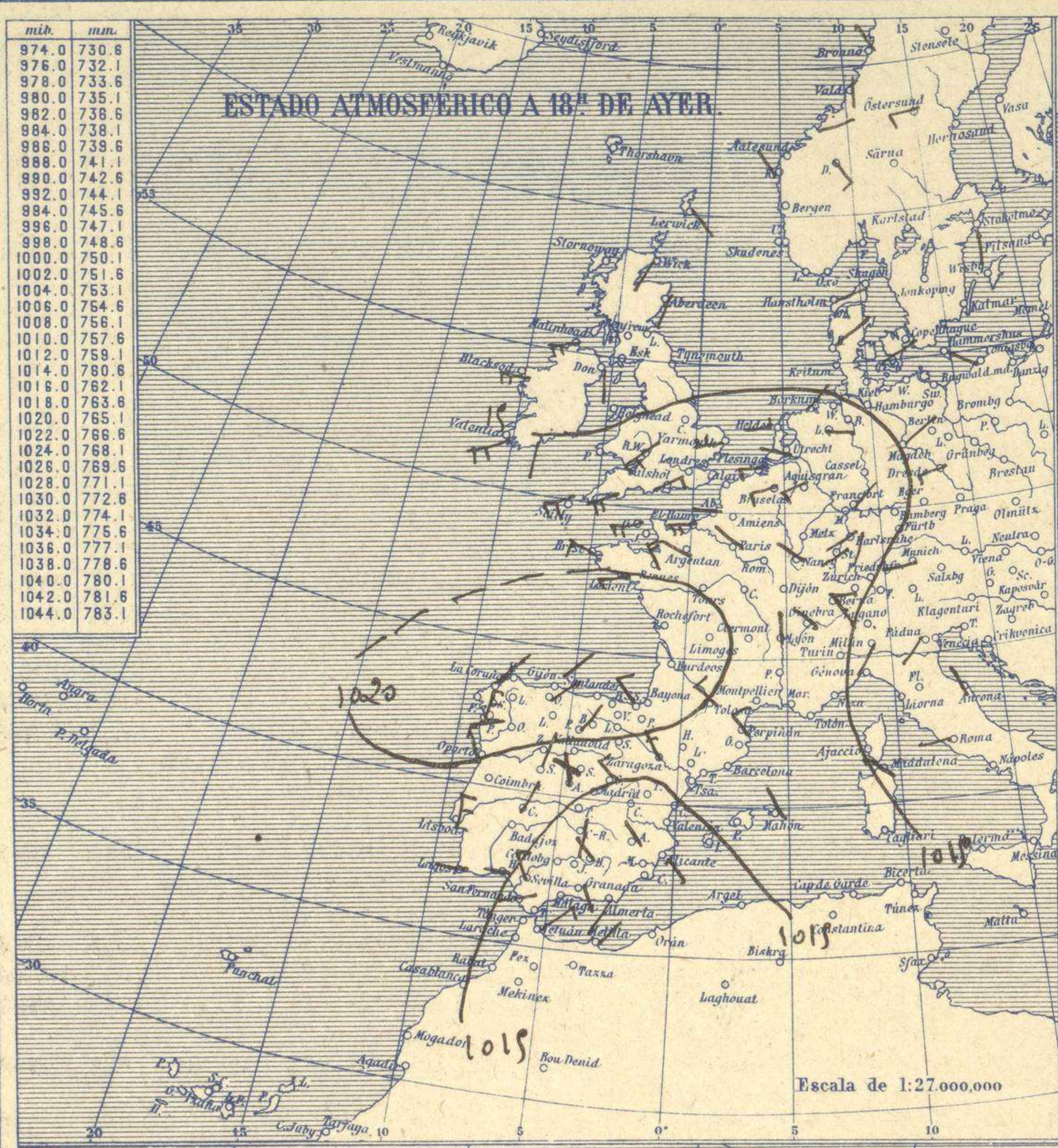


SERVICIO METEOROLÓGICO ESPAÑOL.

Boletín del *Sábado 10 de Julio* de 1926

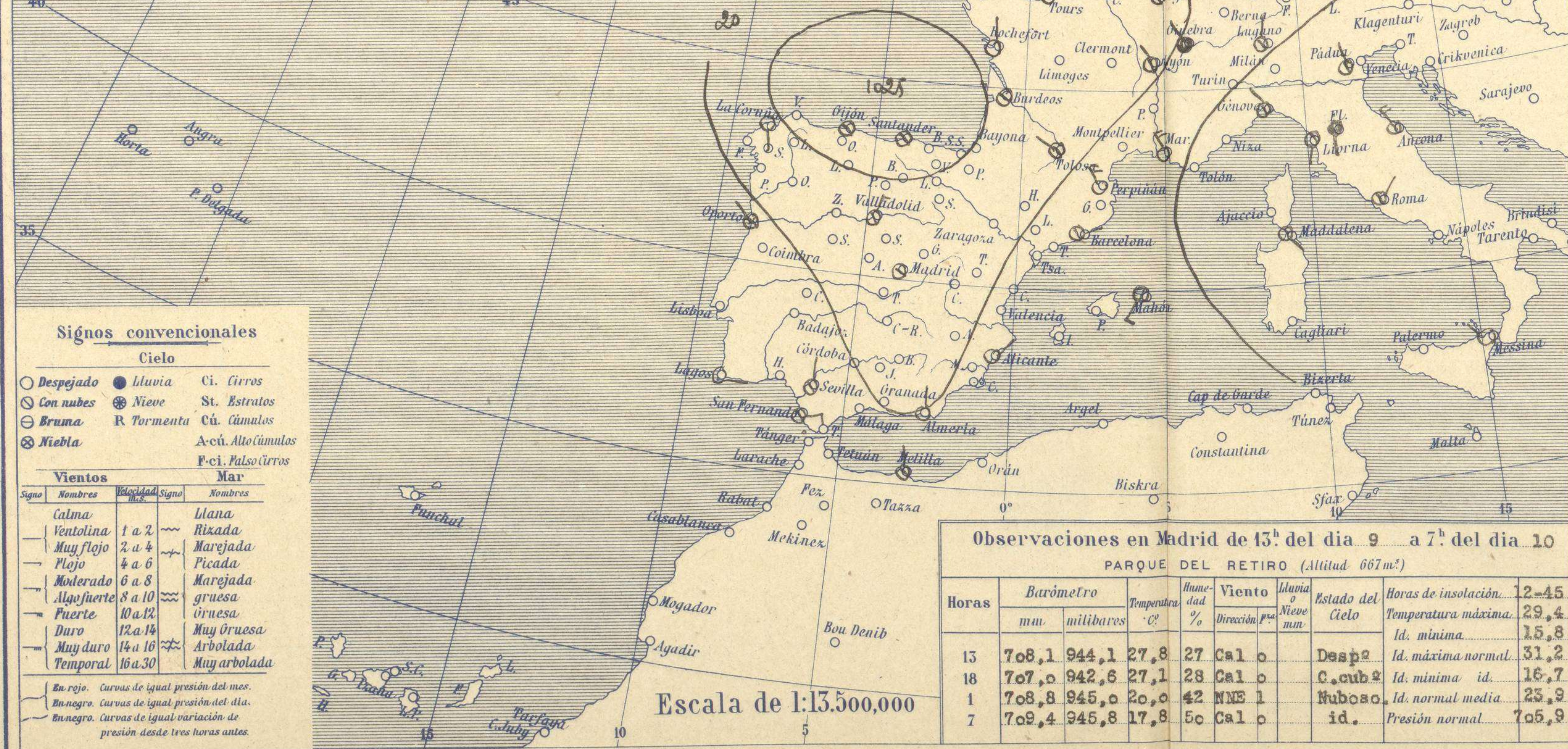
AÑO XXXIV

Núm. 191

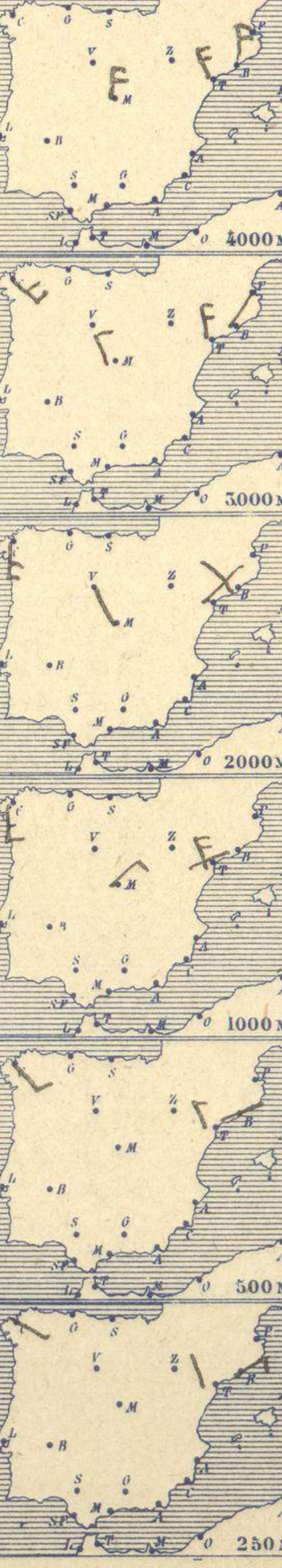


Temperaturas extrema y Lluvia

Estaciones	Temperaturas		Lluvia
	Máx.	Mínim.	
La Coruña	21	15	2
Santiago	29	13	
Pontevedra	29	13	
Lugo	31	15	
Orense	31	15	
Oijón	23	16	
Oviedo	22	15	
Santander	22	15	
Bilbao	22	15	
San Sebastián	22	15	
León	29	11	
Zamora	33	12	
Palencia	29	11	
Burgos	24	8	
Soria	26	10	
Valladolid	30	12	
Salamanca	30	11	
Ávila	26	13	
Segovia	29	12	
Madrid	29	16	
Toledo	34	17	
Guadalajara	30	15	
Cuenca	28	12	
Ciudad-Real	32	18	
Albacete	32	14	
Cáceres	35	10	
Badajoz	37	19	
Vitoria	21	11	
Logroño	26	11	
Pamplona	21	12	
Huesca	30	12	
Zaragoza			
Lérida			
Gerona	30	15	
Barcelona	26	18	
Tarragona	23	16	
Tortosa	30	20	
Teruel			
Castellón	27	18	
Valencia	27	18	
Alicante	26	17	
Murcia	32	17	
Sevilla	39	16	
Córdoba	38	18	
Jaén	34	22	
Baeza	31	22	
Granada	32	15	
Huelva	35	19	
San Fernando	35	22	
Tarifa	34	19	
Algeciras	23	19	
Málaga			
Almería	30	20	
Palma	29	17	
Ibiza			
Mahón	27	18	
Las Palmas			
S ^{ta} Cruz de T.			
Laguna			
Izaña			
Tetuán			
Melilla	26	20	
Tánger	26	19	



Observaciones aerológicas



Estado General

El anticiclón del golfo de Vizcaya, se hace estable y adquiere más importancia, sus efectos alcanzan a toda la península Ibérica. El tiempo es bueno.

Tiempo probable

Vientos flojos de dirección variable y buen tiempo. Aumento de la temperatura.

Observaciones en Madrid de 13^h del día 9 a 7^h del día 10
PARQUE DEL RETIRO (Altitud 667m.)

Horas	Barómetro		Temperatura	Humedad	Viento	Lluvia	Estado del Cielo	Horas de insolación
	mm.	milibares						
13	708,1	944,1	27,8	27	Cal	o	Despe	12-45
18	707,0	942,6	27,1	28	Cal	o	C. cub	29,4
1	708,8	945,0	20,0	42	NNE	l	Huboso	15,8
7	709,4	945,8	17,8	50	Cal	o	id.	31,2
								16,7
								23,9
								705,9

Signos convencionales

Cielo			
○ Despejado	● Lluvia	○ Ci. Cirros	
☁ Con nubes	⊙ Nieve	☁ St. Estratos	
☁ Bruma	R Tormenta	☁ Cú. Cúmulos	
☁ Niebla		☁ Acú. Alto cúmulos	
		☁ P. ci. Pseudo cirros	

Vientos			
Signo	Nombres	Velocidad	Signo
—	Calma	0	—
—	Ventolina	1 a 2	—
—	Muy flojo	2 a 4	—
—	Flojo	4 a 6	—
—	Modesto	6 a 8	—
—	Algo fuerte	8 a 10	—
—	Fuerte	10 a 12	—
—	Duro	12 a 14	—
—	Muy duro	14 a 16	—
—	Temporal	16 a 30	—

En rojo. Curvas de igual presión del mes.
En negro. Curvas de igual presión del día.
En negro. Curvas de igual variación de presión desde tres horas antes.

Escala de 1:13.500.000

Escala de 1:27.000.000

OBSERVACIONES DE ESPAÑA

ESTACIONES	PRESIÓN MILIBARES		VIENTO	TEMPE RATURA	TIEMPO	NUBES	MAR	DIRECCIÓN Y FUERZA DEL VIENTO A										
	á O°	VARIACIÓN						C.	D. y F.	PRESENTE	PASADO	250	500	1000	2000	3000	4000	5000
	N. M. G. N.			C.														
OBSERVACIONES A 7 ^h																		
La Coruña	25,1	0,3	1	S-o	16	D	2	ESE-1	SE-3	S-3	S-4	SE-5						
Gijón	25,2	0,0	0	Cal-o	18	N	1	Cu-nb, Ci-cu										
Santander	25,7	0,0	0	Cal-o	18	N	1	Cu										
Valladolid	23,7	0,4	4	N-3	15	N	2	Ci										
Zaragoza																		
Barcelona	19,0	0,5	1	NE-1	23	NB		Cu, Ci	ENE-3	ENE-1	WNW-1	NW-1	ENE-1	N-4	NNW-9			
Tortosa	20,1	1,1	1	NW-4	23	D			NNW-2	NNW-3	NNW-4	NE-1	N-4	NNW-4	NNW-8			
Mahón	17,9	0,5	2	SW-3	23	D	4											
Madrid	21,7	0,4	1	Cal-o	18	N		Ci			NE-3	NNW-1	NNW-3	N-5	N-5			
Badajóz	19,0	0,4	4	Cal-o	23	D												
Alicante	19,1	0,9	1	NE-o	23	D	0	B-st-cu, Ci										
Granada	21,0	0,4	1	Cal-o	24	D		St										
Sevilla	17,4	0,8	1	N-1	22	D												
Almería	20,1	1,3	1	N-2	26	D	1	Ci										
Málaga																		
S. Fernando	18,5	0,3	1	E-3	26	D	3											
Melilla	19,1	0,5	2	N-o	24	NB	4											
Tetuán																		
S. C. de Tenerife																		
Izaña																		
OBSERVACIONES A 18 ^h de ayer.																		
La Coruña	24,6	0,0	0	NNE-2	19	N	3	Ci										
Gijón	25,1	0,4	1	NE-2	20	N	1	Cu, A-cu										
Santander	24,6	0,0	0	Cal-o	20	D	2	Fr-cu										
Valladolid	17,0	-0,3	6	Cal-o	27	N		Ci										
Zaragoza	16,1	-0,8	6	WNW-4	25	N		Cu, A-cu										
Barcelona	17,0	0,5	4	S-2	23	D		St, Ci										
Tortosa	17,0	-0,8	7	SE-4	27	D												
Mahón	16,1	-0,7	5	NNW-1	25	D	3	Ci										
Madrid	16,1	-0,4	7	Cal-o	27	N		St-cu, Ci-st										
Badajóz	25,1	-1,3	6	Cal-o	37	D												
Alicante	17,5	-0,1	7	ESE-1	23	D	2											
Granada	14,9	-0,3	5	SSE-2	31	D												
Sevilla	13,8	-1,1	5	SE-1	38	D												
Almería	17,5	-0,5	8	SSW-2	27	D	0											
Málaga	17,4	-0,6	5	SSE-1	24	D	0											
S. Fernando	17,3	0,0	0	W-2	27	D	3											
Melilla	17,7	-0,1	8	NNE-o	26	D	3											
Tetuán	15,9	-0,7	6	NE-4	22	D												
S. C. de Tenerife																		
Izaña																		
OBSERVACIONES A 8 ^h																		
Vares																		
Finisterre	23,3	-0,5	5	NE-6	19	D	10	24,3	NE-5	Cáceres	18,1	0,5	4	E-1	26	D	14,7	W-1
Santiago								22,6	N-3	Vitoria	19,9	0,0	0	NE-1	15	N	17,8	NE-3
Pontevedra	22,6	0,4	1	N-4	17	D		21,7	N-4	Logroño	26,1	0,0	0	NNW-o	17	N	21,7	N-2
Lugo										Pamplona	24,3	0,4	4	WNW-1	15	N		
Orense	25,0	1,1	4	E-1	17	N		20,6	W-1	Huesca	22,6	0,3	1	W-1	20	N	15,8	NW-5
Oviedo	24,0	0,0	0	E-1	17	N		23,6	NE-o	Lérida								
Bilbao	23,0	0,5	4	SE-2	19	N				Gerona	18,9	0,7	3	WSW-1	22	D	16,3	S-1
San Sebastián	25,5	0,2	4	SE-1	18	N		24,9	NW-1	Tarragona	19,7			NW-o	23	D	13,8	N-1
León	25,8			SW-o	15	D		19,0	N-2	Teruel							14,5	N-1
Zamora	12,7	0,7	2	N-2	16	D		17,9	S-1	Castellón	20,2	1,2	4	E-o	23	D	18,2	SE-1
Palencia	13,5	0,8	4	NE-1	16	D		15,9	NE-o	Valencia	19,0			ENE-1	24	D		
Burgos	22,2	0,0	0	NE-4	14	D		21,7	WNE-4	Murcia	18,9			W-o	25	D	15,7	E-1
Soria	21,8	0,0	0	NNE-o	17	N		17,3	NNW-3	Córdoba	16,1	0,5	4	NE-1	24	D	13,1	E-1
Salamanca	20,5	0,4	4	NE-1	19	D		14,5	N-1	Jaén	18,1			N-1	26	D	14,6	N-1
Ávila	19,5			ESE-o	19	D		16,9	NNW-2	Baeza	18,2	0,5	1	NE-1	26	D	13,9	NW-2
Segovia	19,0	0,0	0	W-1	20	N		15,3	W-2	Huelva	17,5			N-o	26	D	14,9	W-3
Toledo	20,6	0,4	2	NE-1	21	D		14,7	WNW-1	Tarifa	15,5	0,7	4	E-6	21	NB		
Guadalajara	18,3	0,8	1	N-1	20	N		14,1	NW-2	Algeciras	18,6	?	?	NE-1	22	D		
Cuenca	26,9	2,0	4	NE-o	20	D		13,0	N-1	Tánger								
Ciudad Real	20,1	1,3	2	E-4	24	D		16,9	N-1	Palma	18,6	0,3	1	E-o	21	D		
Albacete	21,1	0,7	1	Cal-o	20	D		12,9	NW-1	Las Palmas								
										Laguna								

NOTICIAS

Expresado en medias horas antes observación.
 D Despejado ó semidespejado - N Nuboso ó cubierto - NB Niebla ó brumas - A Aguaceros - ll Lloviznas - LL Lluvias - G Granizo (sin truenos) - An Aguanieve - nv Nieve - T Tormenta.
 ... D Despejado ó semidespejado - N Nuboso - NC Cubierto constantemente - NB Niebla ó bruma - A Aguaceros - ll Lloviznas - nv Nieve ó aguanieve - G Granizo (sin truenos) - T Tormenta.
 Sobre el nivel del mar.