

INSTITUTO GEOGRÁFICO Y CATASTRAL

BOLETÍN DEL SERVICIO METEOROLÓGICO

AÑO XXXIV
Núm. 183

OBSERVACIONES DEL EXTRANJERO

1926
2 de Julio

ESTACIONES	PRESIÓN MILIBARES				TEMPERATURA C.	TIEMPO		PRESIÓN MILIBARES				TEMPERATURA C.	TIEMPO		PRESIÓN MILIBARES						
	A O. N. M. G. N.		VARIACIÓN	C		D. y F.	C.	PRESENTE	PASADO	A O. N. M. G. N.			VARIACIÓN	C	D. y F.	C.	PRESENTE	PASADO	A O. N. M. G. N.		
	OB. SERV.	A 18 ^h								OB. SERV.	A 18 ^h								OB. SERV.	A 18 ^h	
ISLANDIA	Seydisfjord	21,5	0,7	2	Cal-o	9	D	D	19,7	NNE-1	10	21,5	0,7	4	NE-3	15	N	LL	20,6	E-3	
	Reykjavik	21,0	0,0	0	S-4	12	LL	LL	20,6	SW-3		22,9	0,0	0	?	?	N		22,1	ENE-5	
	Vestfmannö	23,0	0,7	1	S-4	13	A	A	25,7	S-2		21,1	0,0	0	ENE-1	17	N	N	19,9	E-4	
	Thorshavn	27,5	1,3	1	WSW-2	13	N	N	22,9	Cal-o		20,2	0,7	1	NE-2	15	N	N	18,9	NE-2	
	Stensele	25,8	0,0	0	Cal-o	14	N	N	24,6	Cal-o		15,8	0,0	0	E-2	15	N	N	14,6	W-2	
	Ostersund								25,8	SW-2		15,3	0,0	0	NE-0	13	N	D	13,7	N-3	
	Hernosand								26,5	S-2		16,2	0,7	2	NNE-2	14	D	D	12,6	SW-2	
	Särna	25,7	0,7	1	Cal-o	15	D	D	22,9	S-1		12,2	0,0	0	N-0	16	D	D	09,7	S-0	
	Karlstad								26,5	SSW-2		20,6	0,0	0	NNE-3	17	N		19,9	NE-4	
	Estocolmo	28,6	0,0	0	Cal-o	22	D	D				19,7	0,1	2	NE-2	13	D		18,3	ENE-3	
SUECIA Y NORUEGA	Jönköping							26,3	NE-1		20,3	0,8	1	NE-2	15	N		18,3	ENE-4		
	Wisby							27,1	ESE-1		18,7	0,3	5	NE-1	17	N		19,1	E-3		
	Kalmar	27,4	0,0	0	NE-4	18	D	N	27,1	E-1		20,3	?	?	ENE-1	18	D		18,2	ENE-2	
	Bronnö	28,0	1,0	1	SW-2	12	N	A	26,8	N-2								16,7	NNE-2		
	Vallersund	28,4	0,5	1	NNW-2	13	N	N	25,6	N-2		20,3	1,1	1	Cal-o	16	D		16,5	NNE-2	
	Kinn	29,0	1,0	1	SE-4	12	N	N	26,8	S-1		20,5	0,7	1	NNW-2	15	NB		16,9	NE-2	
	Dombaas	25,7	0,0	0	S-2	12	N	D	25,9	S-3		19,1	0,9	1	NE-1	17	N		17,0	NE-2	
	Utsire	29,3	0,5	1	N-2	13	D	D	27,7	SSW-1		17,4	0,3	4	ENE-2	14	N		17,0	NE-2	
	Færder	28,0	0,0	0	WSW-1	17	N	D	27,0	SSW-3		17,0	0,3	4	ENE-2	14	N		16,3	NE-4	
	Lister	28,6	0,5	1	N-2	14	D	D	27,6	WNW-2		17,0	0,1	1	NNE-2	16	N		22,7	NE-2	
DINAMARCA	Skagen	27,4	0,0	0	N-1	17	D	D	27,3	NE-1		21,8	0,8	1	Cal-o	18	D		22,7	NE-2	
	Hanstholm	27,1	0,0	0	ENE-1	17	N	N	26,3	NE-2		15,7	0,3	4	NE-2	15	D		13,3	NE-3	
	Blaavands	26,9	0,0	0	E-2	17	N	N	25,7	ESE-2								14,3	WNW-3		
	Copenhagen	26,5	0,0	0	NE-2	17	D	N	26,2	E-2								13,1	NE-2		
	Hammershus	25,1	0,0	0	NE-2	17	D	N	25,9	E-3		16,3	0,7	1	N-2	16	D		12,5	N-3	
	Lerwick	28,0	1,5	1	Cal-o	14	N	LL	23,3	S-1		17,9	0,4	1	Cal-o	16	NB		15,4	W-2	
	Stornoway	27,1	1,0	1	Cal-o	13	N	N	24,2	SSW-1		18,9	0,5	1	WSW-1	17	N		17,7	W-3	
	Wick	27,5	0,5	1	ENE-1	11	N	NB	25,1	NNE-1		18,3	0,9	4	W-2	16	N		15,0	W-3	
	Aberdeen	27,7	1,0	1	SE-1	13	N	N	24,4	S-3		12,5	0,8	1	NW-4	21	D		10,9	WSW-2	
	Malin Head	26,3	0,5	1	ENE-3	13	D	D	24,4	ENE-2		15,8	0,5	4	NW-5	19	N		12,5	NW-6	
ISLAS BRITANICAS	Renfrew	26,9	1,5	1	ESE-1	12	N	N	23,0	WNW-2											
	Tynemouth	26,5	1,0	1	SE-1	12	NB	NB	24,1	SSE-2		17,0	0,0	0	ENE-2	20	NB	NB			
	Blacksod	25,0	0,5	1	NE-3	15	N	N	24,6	NNE-3		17,5	0,0	0	NW-1	17	N	NB			
	Donaghadde	25,6	1,0	1	NNW-2	13	N	D	23,8	NW-3		17,3	0,0	0	NNW-2	18	D	D	17,4	NW-4	
	Holyhead	23,7	0,5	1	NNW-1	14	D	D	22,4	NW-1		17,7	0,7	4	Cal-o	25	D	N	17,3	WSW-5	
	Cranwell	25,9	0,5	4	NNW-2	11	N	NB	23,5	E-3									23,8	E-5	
	Yarmouth	23,5	0,0	0	NNE-3	15	N	N	22,6	E-3		10,9	?	?	Cal-o	21	D	N			
	Valentia	24,5	0,5	1	Cal-o	13	D	D	22,9	NW-3											
	Pembroque	22,9	1,5	1	ENE-3	16	D	D	21,2	N-4											
	Ross-on-Wye	23,7	0,5	1	ENE-1	13	D	D	20,4	NE-3											
EUROPA CENTRAL	Londres	23,2	0,5	4	NE-2	14	N	NB	20,9	ENE-4											
	Scilly	22,9	0,0	0	NNE-1	17	D	D	21,5	NNE-2											
	Plymouth	22,5	1,0	1	Cal-o	17	D	D	20,2	WNW-2											
	Calshot	22,7	0,5	1	NNE-3	16	D	D	20,4	ESE-3											
	Guernsey	21,2	0,5	1	NE-3	14	D	D	19,4	NNE-3											
	Borkum	24,5	0,0	0	E-3	17	N	N	24,6	ENE-4											
	Loningen	21,7	0,7	1	NE-3	16	A	N	20,9	NE-2											
	Hamburgo	23,8	0,7	1	NNE-2	18	D	D													
	Swinemunde	23,3	0,0	0	ENE-3	17	D	D													
	Danzig	22,1	0,7	5	N-3	19	D	D	22,9	NNE-4											
EUROPA OCCIDENTAL	Memel	24,1	0,0	0	NE-2	21	D	D	24,2	E-2											
	Aquisgran	20,5	0,0	0	NE-1	14	LL	A	19,0	NE-4											
	Magdeburgo	21,5	0,0	0	NNE-2	17	N	D	21,3	WNW-1											
	Berlin	21,0	0,0	0	NE-3	19	D	D	20,6	NNE-2											
	Dresde	18,6	0,0	0	NNE-3	17	N	N	19,3	N-3											
	Breslau	17,5	0,7	4	NNE-1	17	N	A	16,9	NNE-2											
	Francfort	18,7	0,0	0	NNE-3	17	N	N	19,4	NNE-2											
	Carlsruha	16,6	0,0	0	NE-1	15	N	N	17,0	NE-1											
	Munich	16,2	0,0	0	NW-1	15	N	LL	17,1	NE-2											
	Posen	20,6	0,7	8	NE-2	18	N	N													
EUROPA DEL NORTE	Varsovia																				
	Cracovia	15,1	0,0	0	NE-2	16	LL	LL													
	Viena																				
	Praga																				
	Buda-Pest																				

RADIOGRAMAS TRANSMITIDOS DESDE BARCOS

DIA HORA LAT. N LONG. W PRES. MB VIENTO.
2 7 57^o,7 08^o,9 1029,0 NNW-2

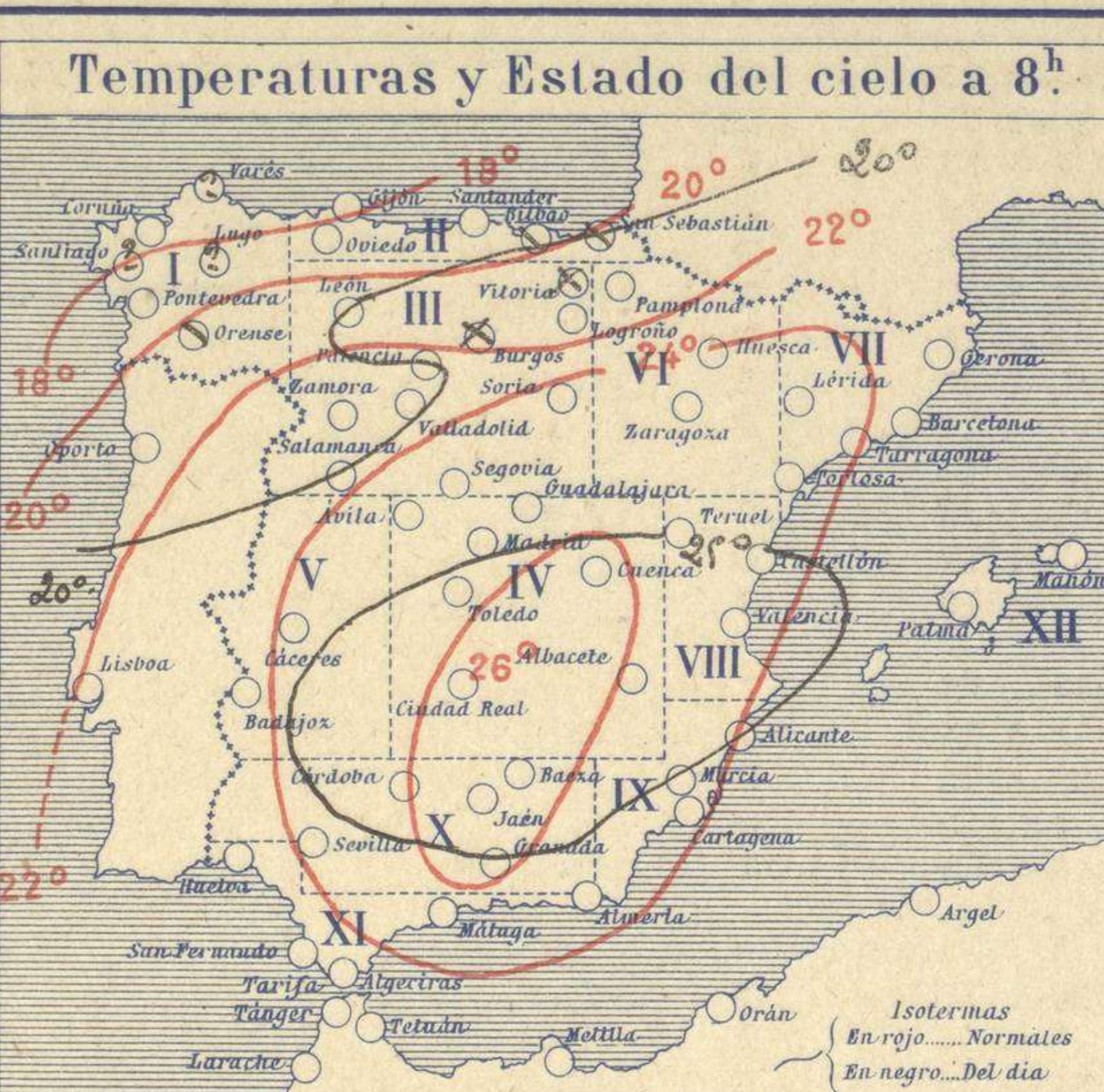
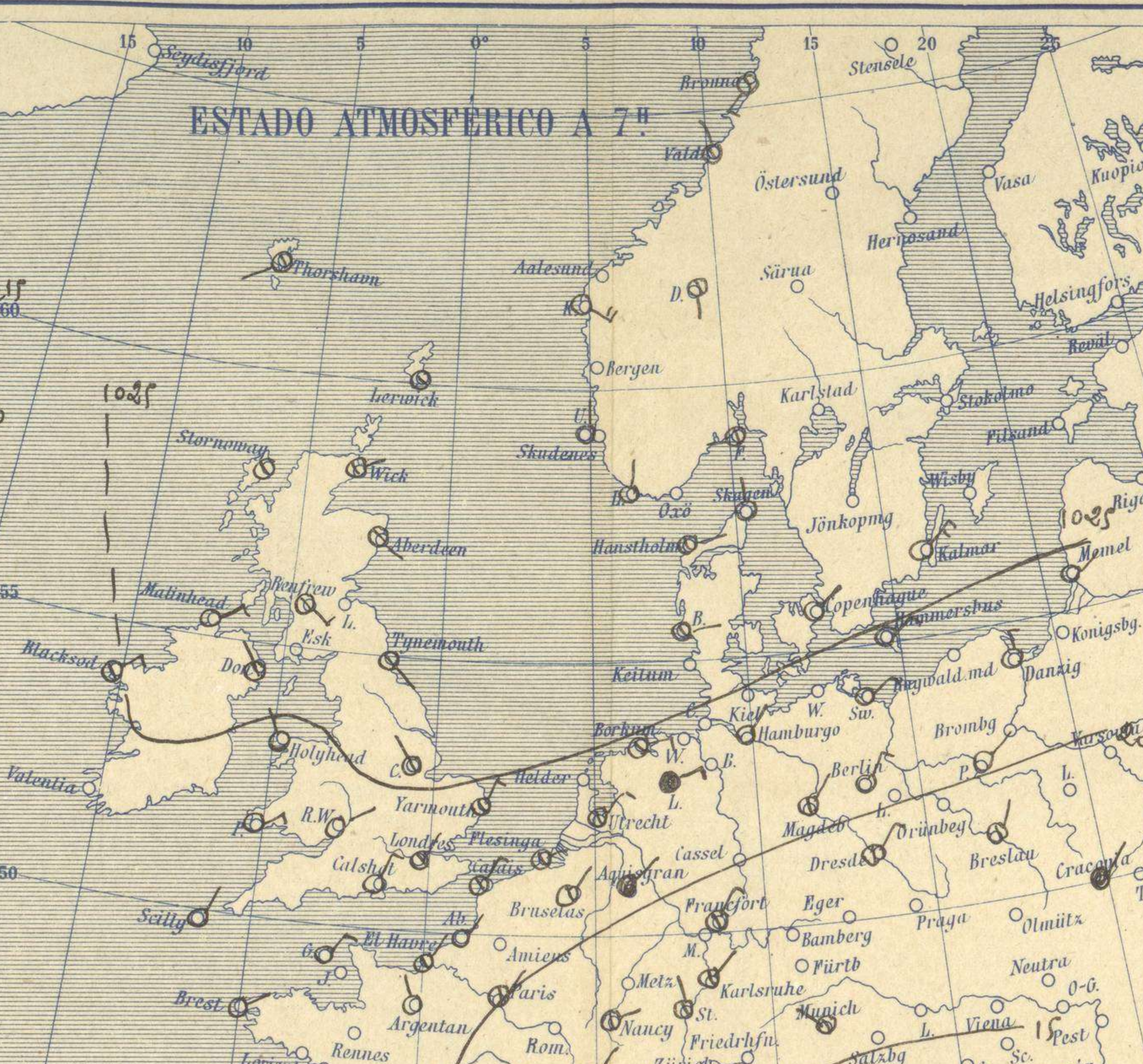
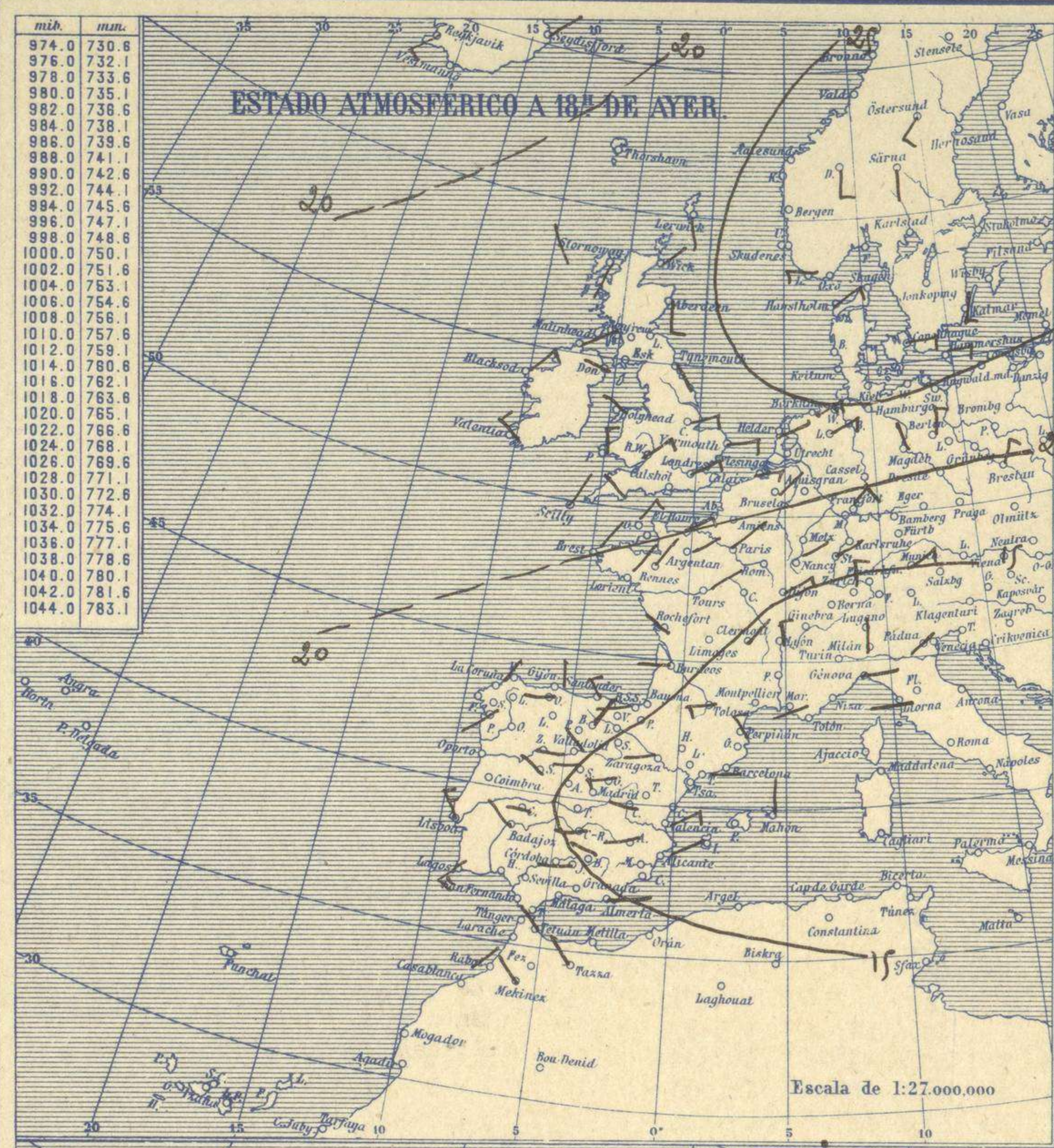


SERVICIO METEOROLÓGICO ESPAÑOL.

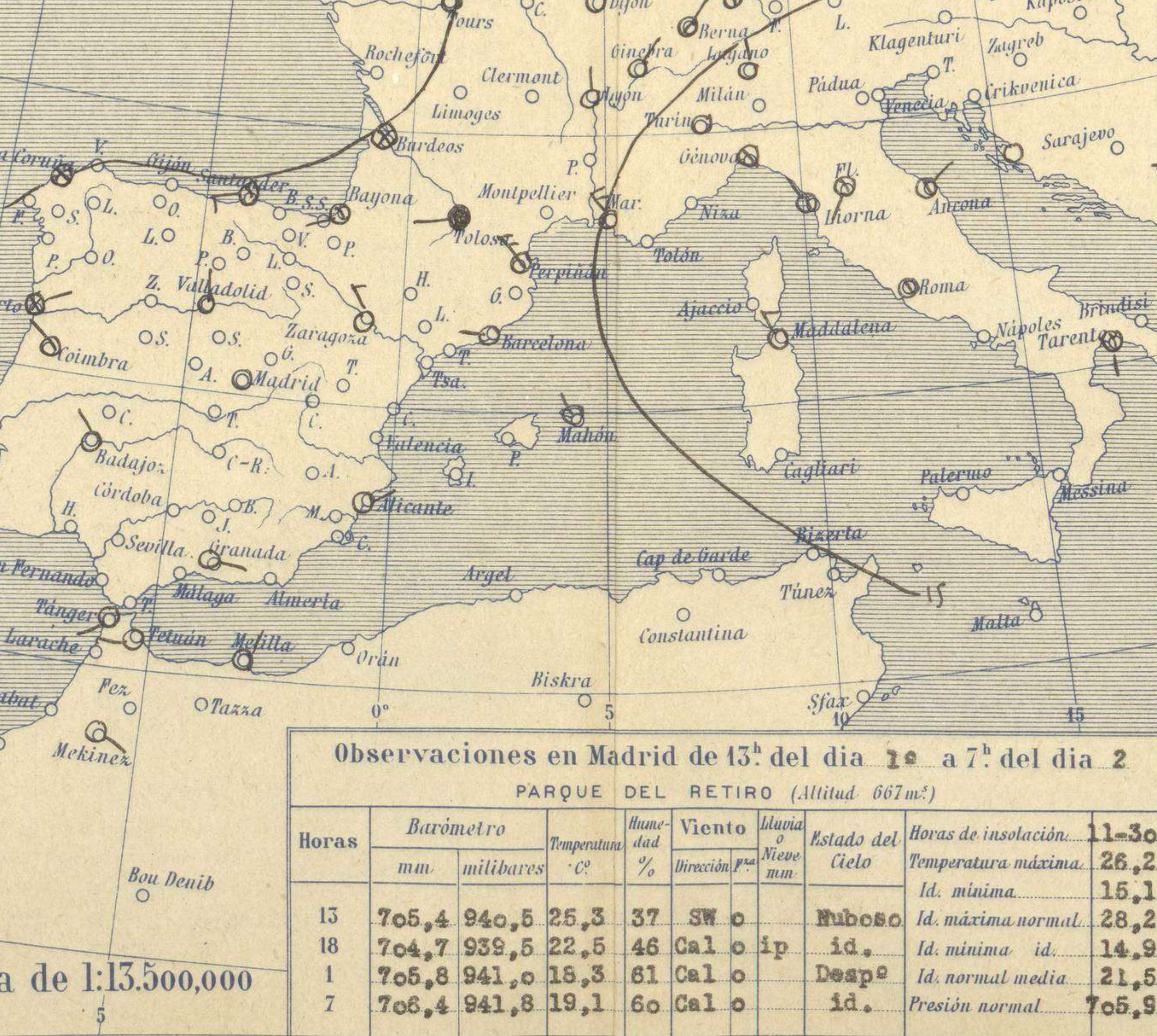
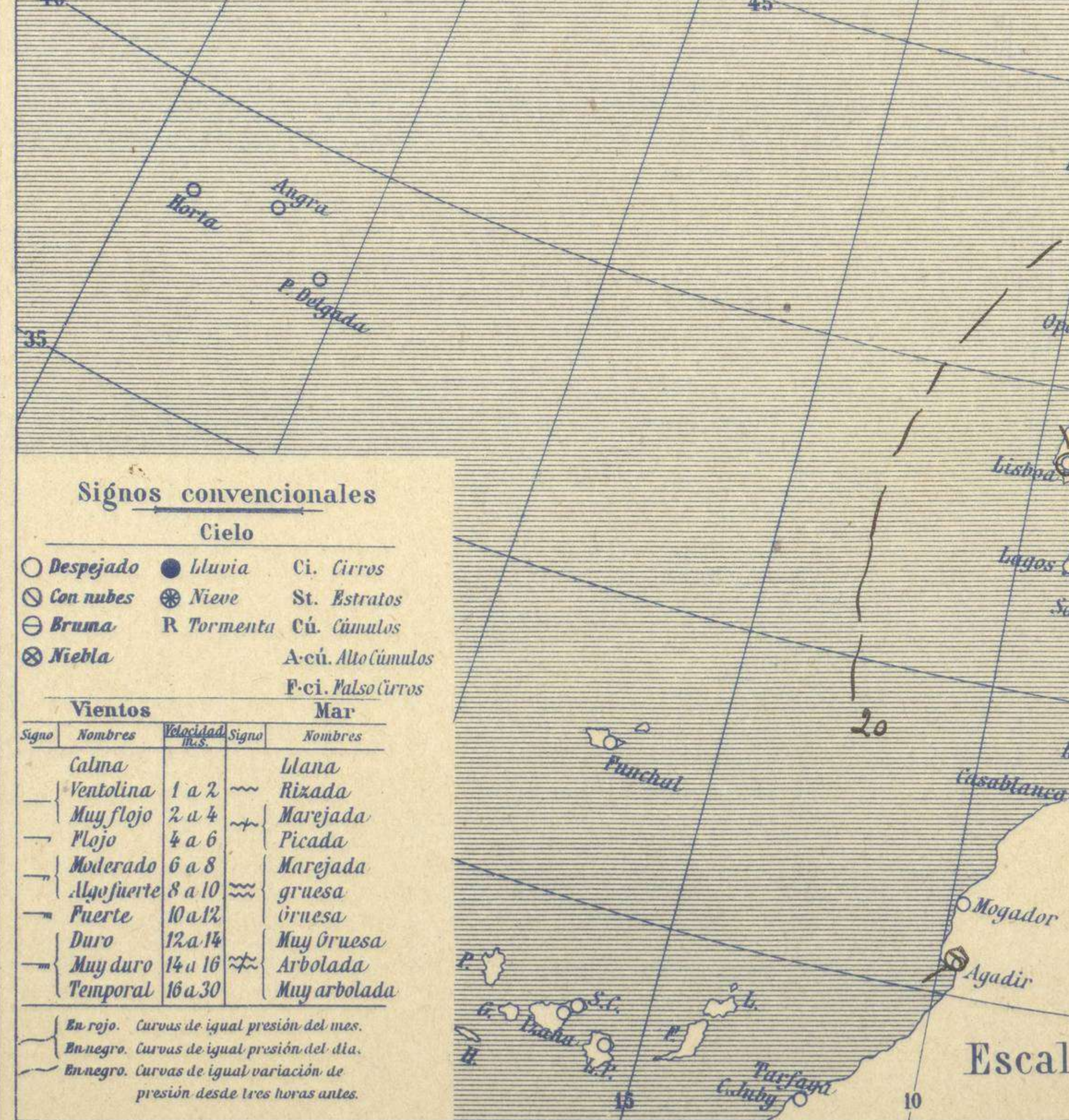
Boletín del *Viernes* de *Julio* de 1926

AÑO XXXIV

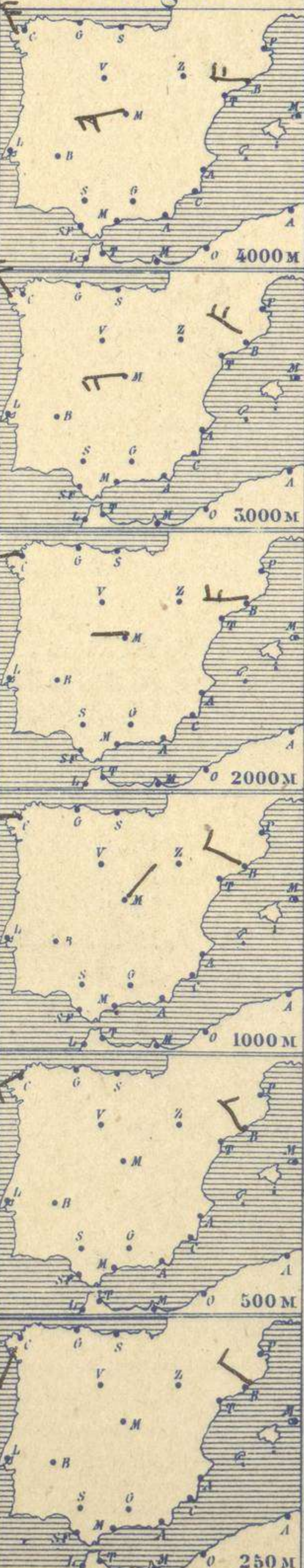
Núm. 183



Estaciones	Temperaturas		Lluvia
	Máx.	Mín.	
La Coruña			
Santiago			
Pontevedra	23	15	
Lugo			
Orense			
Gijón	21	14	
Oviedo	22	13	
Santander	22	15	
Bilbao			
San Sebastián	22	15	
León	25	10	3
Zamora	22	7	
Palencia	26	11	6
Burgos	20	11	
Soria	24	11	2
Valladolid	27	12	
Salamanca	25	12	
Ávila	22	11	
Segovia	25	10	
Madrid	26	15	ip
Toledo	23	17	
Guadalajara	26	14	
Cuenca	25	13	
Ciudad-Real	29	16	
Albacete			
Cáceres	31	16	
Badajoz	29	16	
Vitoria	19	9	
Logroño	23	12	
Pamplona			
Huesca	26	12	
Zaragoza	26	16	
Lérida			
Gerona	26	15	2
Barcelona	25	19	
Tarragona	24	19	
Tortosa			
Teruel	26	13	
Castellón	28	18	
Valencia	26	20	
Alicante	27	18	
Murcia	34	18	
Sevilla	34	14	
Córdoba	33	18	
Jaén	30	20	
Baeza			
Granada	29	16	
Huelva	29	18	
San Fernando	25	18	
Tarifa			
Algeciras			
Málaga	24	20	
Almería	25	20	
Palma	28	16	
Ibiza			
Mahón	25	18	
Las Palmas	25	23	
S ^t Cruz de T.	26	20	
Laguna			
Izaña			
Tetuán	29	16	
Melilla	28	20	
Tánger	26	15	



Observaciones aerológicas



Estado General

Poco se modifica la situación atmosférica sobre el occidente de Europa, en Italia residen las presiones débiles relativas y las altas aparecen situadas en el mar del Norte. El tiempo es generalmente bueno pero de poca estabilidad.

Tiempo probable

- I EN LAS REGIONES.
- II Vientos flojos de dirección variable y buen tiempo.
- III
- IV
- V
- VI
- VII
- VIII Vientos flojos de dirección variable y algunas tormentas.
- IX
- X
- XI
- XII

Observaciones en Madrid de 13^h del día 1^o a 7^h del día 2^o

PARQUE DEL RETIRO (Altitud 667m.)

Horas	Barómetro		Temperatura	Humedad	Viento	Lluvia	Estado del Cielo	Horas de insolación
	mm.	milibares						
13	705,4	940,5	25,3	37	SW	0	Nuboso	11-30
18	704,7	938,5	22,5	46	Cal	0	id.	Id. mínima 15,1
1	705,8	941,0	18,3	61	Cal	0	Despe	Id. máxima normal 28,2
7	706,4	941,8	19,1	60	Cal	0	id.	Id. mínima id. 14,9
								Id. normal media 21,5
								Presión normal 705,9

Signos convencionales

Cielo	
○ Despejado	● Lluvia
○ Con nubes	⊙ Nieve
○ Bruma	R Tormenta
⊗ Niebla	A-cú. Alto Cúmulos
	F-ci. Nubes Cirros

Vientos	
Signo	Nombres
—	Calma
—	Ventolina
—	Muy flojo
—	Flojo
—	Moderado
—	Algo fuerte
—	Fuerte
—	Duro
—	Muy duro
—	Temporal
—	Manana
—	Rixada
—	Marejada
—	Picada
—	Marejada gruesa
—	Muy gruesa
—	Muy gruesa
—	Arbolada
—	Muy arbolada

En rojo. Curvas de igual presión del mes.
En negro. Curvas de igual presión del día.
En negro. Curvas de igual variación de presión desde tres horas antes.

OBSERVACIONES DE ESPAÑA

ESTACIONES	PRESIÓN MILIBARES		VIENTO	TEMPERATURA	HUMEDAD	TIEMPO	NUBES	MAR	DIRECCIÓN Y FUERZA DEL VIENTO A										
	á O°	VARIACIÓN							OBSERVACIONES Á 7h										
	N. M. G. N.	C.	D. y F.	C.	PRESENTE	PASADO	250	500	1000	2000	3000	4000	5000						
OBSERVACIONES Á 7h													OBSERVACIONES Á 7h						
La Coruña	19,9	0,3	1	Cal-o	16	NB		2	SSW-1	WSW-4	W-2	W-3	NW-5	NW-5					
Gijón	19,7	0,8	1	SW-1	17	NB													
Santander	19,7	0,3	1	W-3	17	N	Fr-cu	2											
Valladolid	19,0	0,0	0	N-1	14	D													
Zaragoza	16,9	1,3	4	NW-3	18	D													
Barcelona	15,7	0,9	4	W-2	22	D	A-cu		WNW-3	NW-3	WNW-3	W-5	WNW-6	W-4					
Tortosa	13,3	0,8	4	SE-4	25	N													
Mahón	14,7	0,5	4	NW-1	26	D	A-cu	2											
Madrid	17,1	0,7	4	Cal-o	19	D					NE-1	W-2	W-4	W-5	W-7				
Badajóz	17,7	0,1	4	NW-1	18	D													
Alicante	15,4	0,9	1	NE-1	23	D	A-cu	1											
Granada	16,9			E-1	19	D													
Sevilla	16,1	0,1	1	Cal-o	19	D													
Almería																			
Málaga	15,1	0,7	1	Cal-o	23	D		1											
S.Fernando	16,2	-1,5	5	W-3	24	D	Ci	?											
Melilla	16,4	0,4	1	NNE-o	25	D	Ci	0											
Tetuán	15,4	0,1	4	W-2	22	D													
S.ª C. de Tenerife	20,2	1,5	4	S-2	23	N	Cu, A-st	2											
Izaña																			
OBSERVACIONES Á 18h													OBSERVACIONES Á						
La Coruña	19,3	0,0	0	NNE-1	18	N	Nb	2											
Gijón	19,2	0,4	1	N-2	20	D	Cu, A-cu	1											
Santander	18,7	0,0	0	NW-3	20	D	Ci-cu												
Valladolid	15,7	0,3	4	NNW-3	21	N	Cu, Ci-cu												
Zaragoza	14,1	0,8	4	W-2	22	N	Cu, A-cu												
Barcelona	14,7	0,8	4	Cal-o	21	N	St-cu, A-cu												
Tortosa																			
Mahón	12,6	0,5	2	N-2	21	NB	A-cu	3?											
Madrid																			
Badajóz	15,4	-0,8	5	NW-2	28	D	A-cu												
Alicante	13,8	-0,4	5	NE-1	24	D	Cu	2											
Granada	13,9	-0,3	5	Cal-o	28	N	Ci												
Sevilla	18,2	-0,8	5	?	30	D													
Almería	14,3	-0,9	5	E-o	24	N	Ci-st	1											
Málaga	13,4	-0,7	5	S-o	27	D	Ci	3											
S.Fernando																			
Melilla	16,4	-0,5	6	W-2	27	D	Ci	2											
Tetuán	15,0	-0,9	5	NW-2	27	D													
S.ª C. de Tenerife	17,5	-1,3	5	ESE-6	23	D	Cu, A-st	3											
Izaña	752,0	0,4	5	Cal-o	19	D	Cu-nb												

ESTACIONES	PRESIÓN MILIBARES		VIENTO	TEMPERATURA	TIEMPO	PRESIÓN MILIBARES	VIENTO	ESTACIONES	PRESIÓN MILIBARES		VIENTO	TEMPERATURA	TIEMPO	PRESIÓN MILIBARES	VIENTO		
	á O°	VARIACIÓN							á O°	VARIACIÓN						á O°	VARIACIÓN
	N. M. G. N.	C.	D. y F.	C.	PRESENTE	PASADO	N. M. G. N.		C.	D. y F.	C.	PRESENTE	PASADO	N. M. G. N.	C.	D. y F.	
OBSERVACIONES Á 8h							OBSERV. A 18h		OBSERVACIONES Á 8h							OBSERV. Á 18h	
Vares								Cáceres	16,1	0,0	0	N-1	22	D	16,8	W-1	
Finisterre								Vitoria	15,1	0,3	4	ENE-o	12	NB	12,5	NE-1	
Santiago								Logroño	19,0	0,0	0	N-o	17	D	17,3	SW-3	
Pontevedra	19,1	0,0	0	NW-1	19	D	18,1	W-1	19,1	SW-2					17,9	NNW-1	
Lugo								Pamplona							13,4	NW-4	
Orense	20,5	0,0	0	N-1	18	N	18,1	W-2	Huesca	18,2	0,7	1	W-1	21	D		
Oviedo	?	0,0	0	?	16	D	16,3	NE-1	Lérida								
Bilbao								Gerona	18,6	1,1	1	NW-1	19	D	13,9	S-1	
San Sebastián	19,9	0,2	1	SE-o	17	N	18,5	W-1	Tarragona	16,1			W-3	24?	D	14,2	E-2
León	20,2			N-1	16	D	17,1	N-1	Teruel	15,8			Cal-o	18	D	10,3	N-2
Zamora	16,1	0,0	0	N-2	14	D	13,9	W-4	Castellón	16,5	0,3	4	NW-o	22	D	14,3	S-1
Palencia	18,3	0,0	0	N-1	10	D	16,5	N-3	Valencia	16,9			W-1	37	D	13,5	ENE-1
Burgos	18,5	0,0	0	NE-1	16	NB	14,5	NNE-2	Murcia	15,5			NW-o	22	N	11,3	SW-1
Soria	17,0	0,6	4	NE-o	17	D	14,9	N-1	Córdoba	16,1	0,3	4	SE-1	23	D		
Salamanca	17,0	0,6	4	N-1	17	D	13,3	WNW-1	Jaén	14,7			NW-2	25	D	12,6	W-o
Avila	16,1	0,0	0	N-1	19	D	13,1	WNW-1	Baeza							13,7	WNW-1
Segovia	16,5	0,0	0	N-1	19	D	21,0	W-2	Huelva	16,9			N-o	24	D	15,5	W-4
Toledo	16,6	0,8	1	NE-1	21	D	12,2	WSW-3	Tarifa								
Guadalajara	17,7	0,0	0	N-o	18	D	11,8	W-3	Algeciras								
Cuenca	12,1	-0,4	7	Cal-o	21	D	11,1	W-1	Tánger								
Ciudad Real	14,5	0,0	0	E-1	23	D	14,3	W-1	Palma	15,7	0,8	4	NNE-o	22	D	13,4	E-o
Albacete							10,9	W-1	Las Palmas	20,1			NE-o	21	D		
								Laguna									

NOTICIAS

* Expresado en medias horas antes observación.
 ** D Despejado ó semidespejado - N Nuboso ó cubierto - NB Niebla ó bruma - A Aguaceros - ll Lloviznas - Ll Lluvias - G Granizo (sin truenos) - An Aguanieve - nv Nieve - T Tormenta.
 *** D Despejado ó semidespejado - N Nuboso - NC Cubierto constantemente - NB Niebla ó bruma - A Aguaceros - ll Lloviznas - nv Nieve ó aguanieve - G Granizo (sin truenos) - T Tormenta.
 **** Sobre el nivel del mar.