

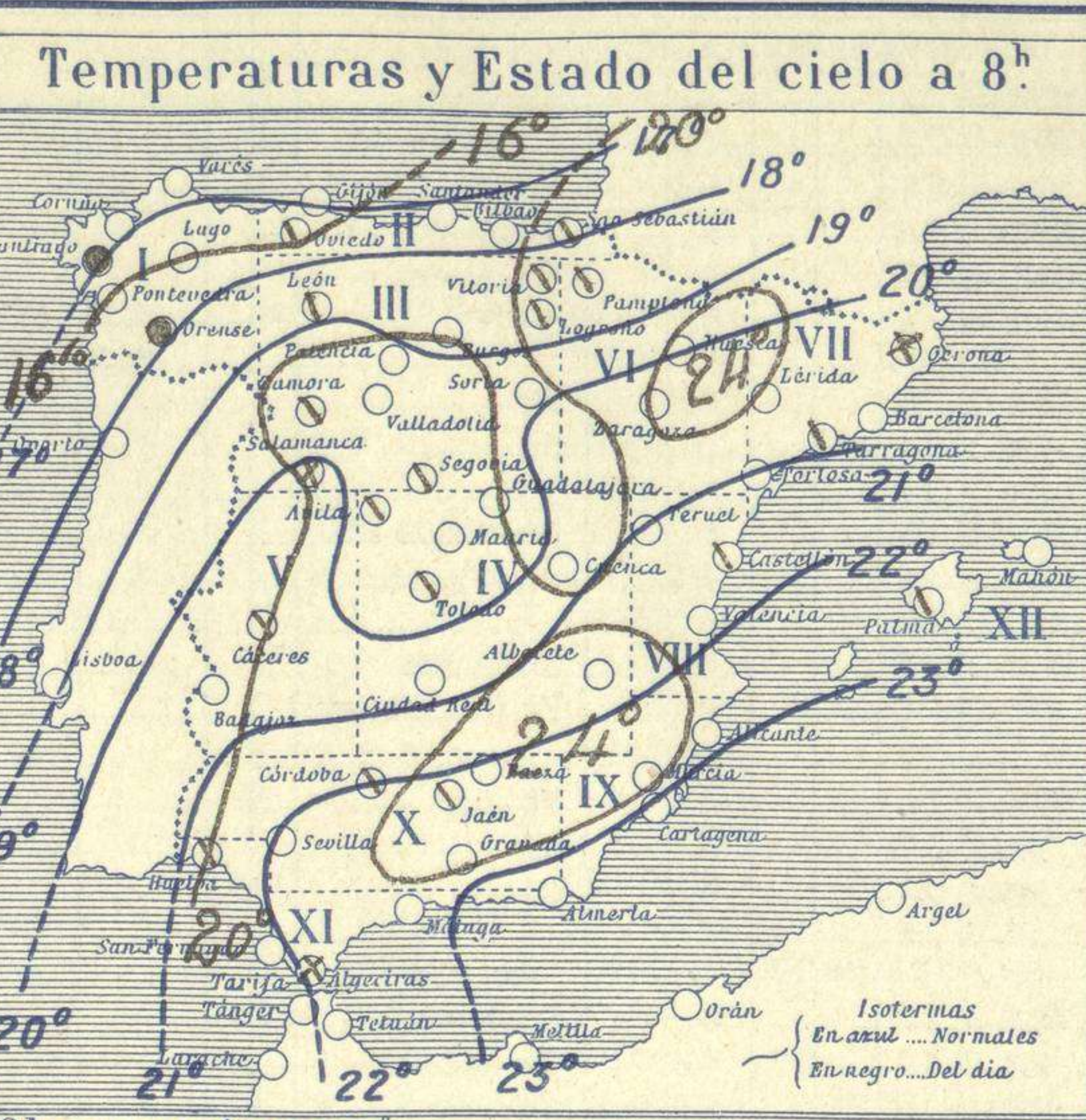
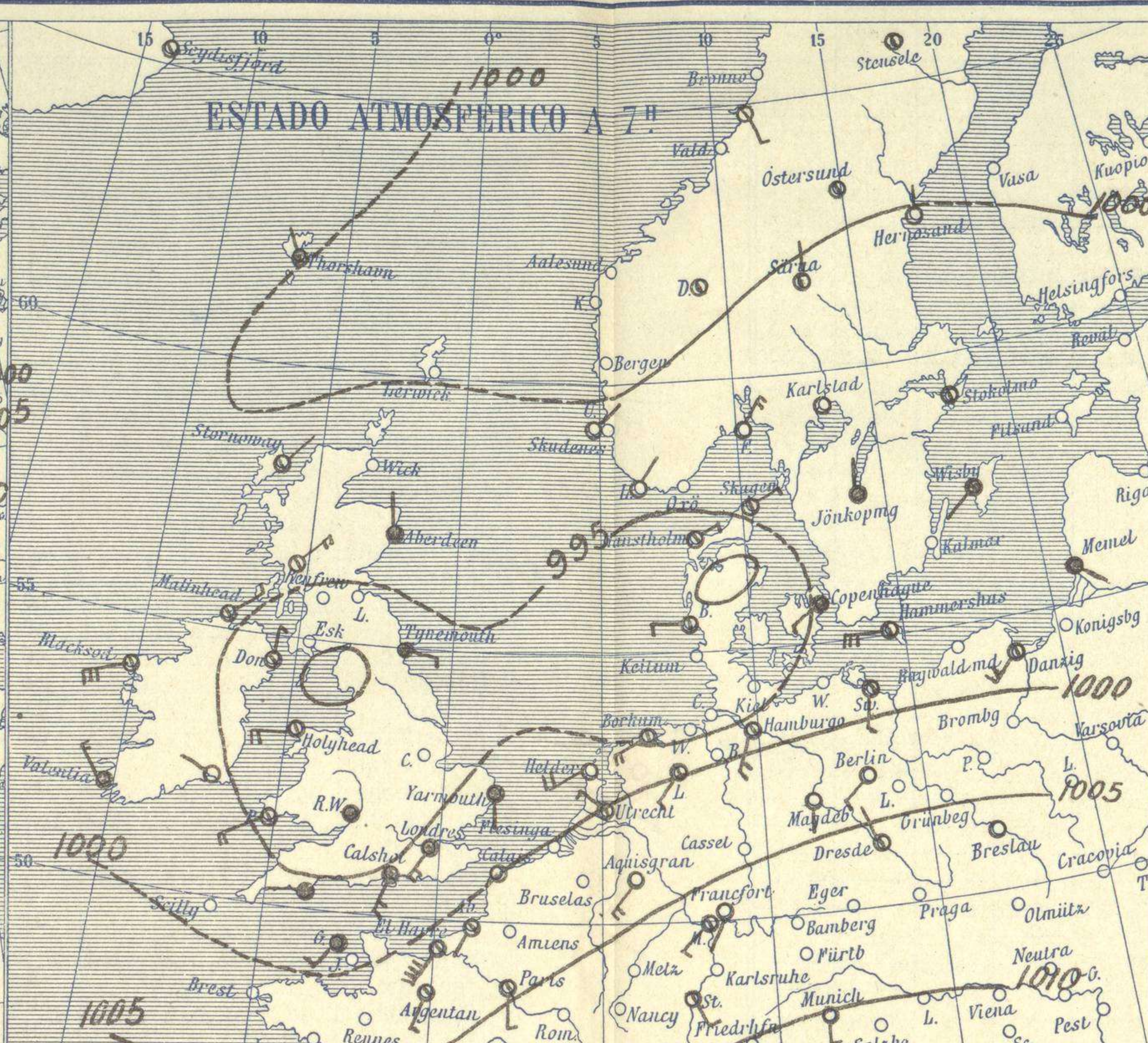
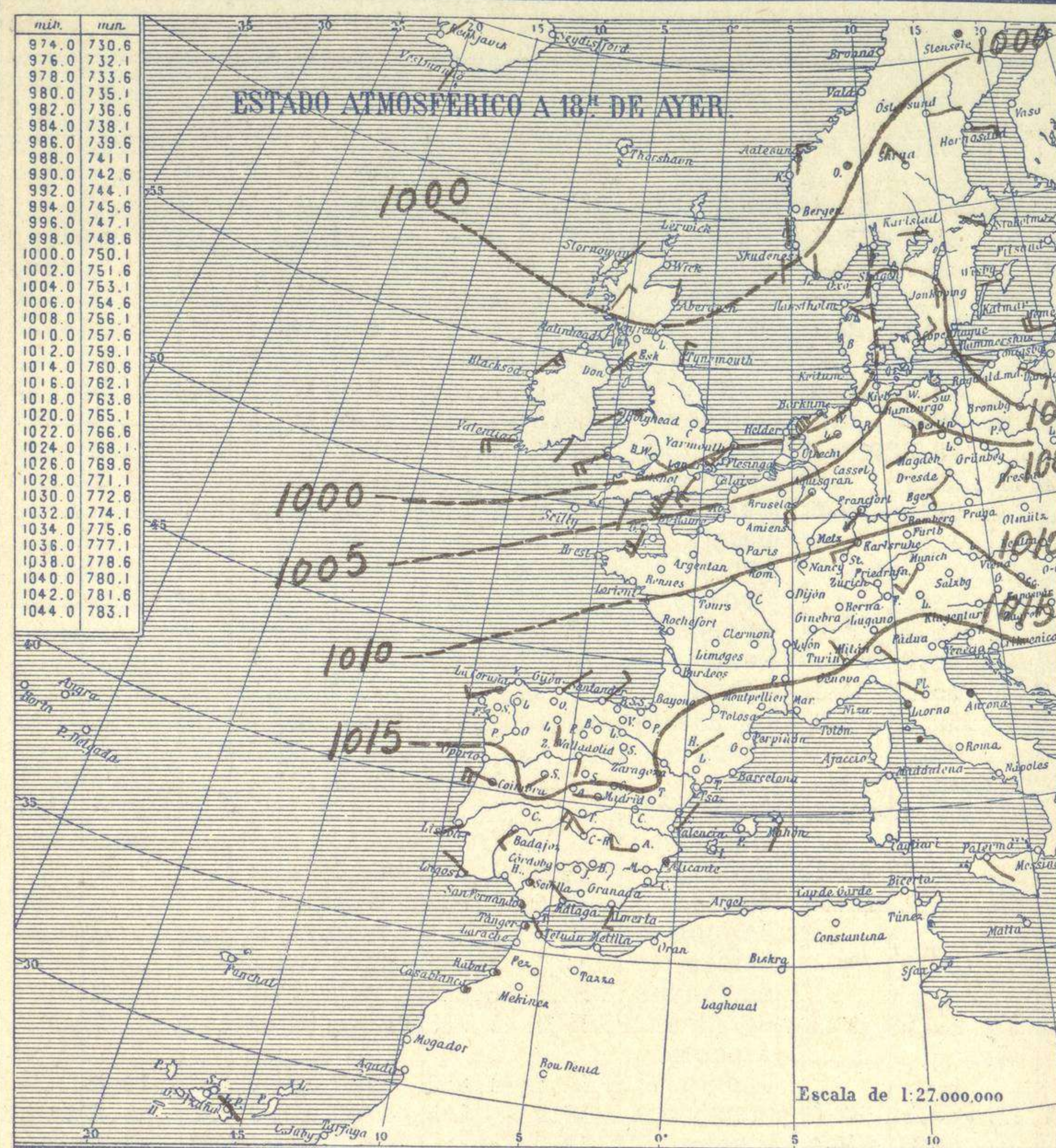


SERVICIO METEOROLÓGICO ESPAÑOL.

Boletín del *Jueves 22* de Septiembre de 1927

AÑO XXXV

Núm. 265



Estaciones	Temperaturas		Lluvia
	Máx.	Mínim.	
La Coruña	25	15	6
Santiago	26	14	8
Pontevedra			
Lugo			
Orense	31	13	
Gijón	22	15	
Oviedo	25	14	
Santander	23	16	
Bilbao	27	19	
San Sebastián	25	19	
León	28	12	
Zamora	32	13	
Palencia	31	14	
Burgos	29	14	
Soria	23	12	1
Valladolid	32	12	
Salamanca	28	9	
Ávila	24	10	
Segovia	28	15	
Madrid	25	14	2
Toledo	28	17	1 p.
Guadalajara	27	15	1
Cuenca	30	15	1 p.
Ciudad-Real	29	15	1 p.
Albacete	32	15	
Caceres	30	15	
Badajoz	31	16	
Vitoria	30	18	
Logroño	25	14	1 p.
Pamplona	27	15	2
Huesca	32	18	0.3
Zaragoza	30	19	
Lérida			
Osona	32	19	
Barcelona	29	21	
Tarragona	26	23	
Tortosa	30	22	
Teruel	31	14	
Castellón	27	21	
Valencia	27	20	
Alicante	31	19	
Murcia	33	21	
Sevilla	31	18	
Córdoba	31	20	
Jaén	28	18	
Baeza	32	18	
Granada	31	16	
Huelva	27	17	1 p.
San Fernando	27	19	
Tarifa	25	20	
Algeciras	31	19	
Málaga	30	22	
Almería	31	21	
Palma	29	17	
Ibiza			
Mahón	30	22	
Las Palmas			
St. Cruz de T.	28	21	
Laguna			
Izaña			
Tetuán	30	17	
Melilla	27	22	
Tánger			

Observaciones aerológicas

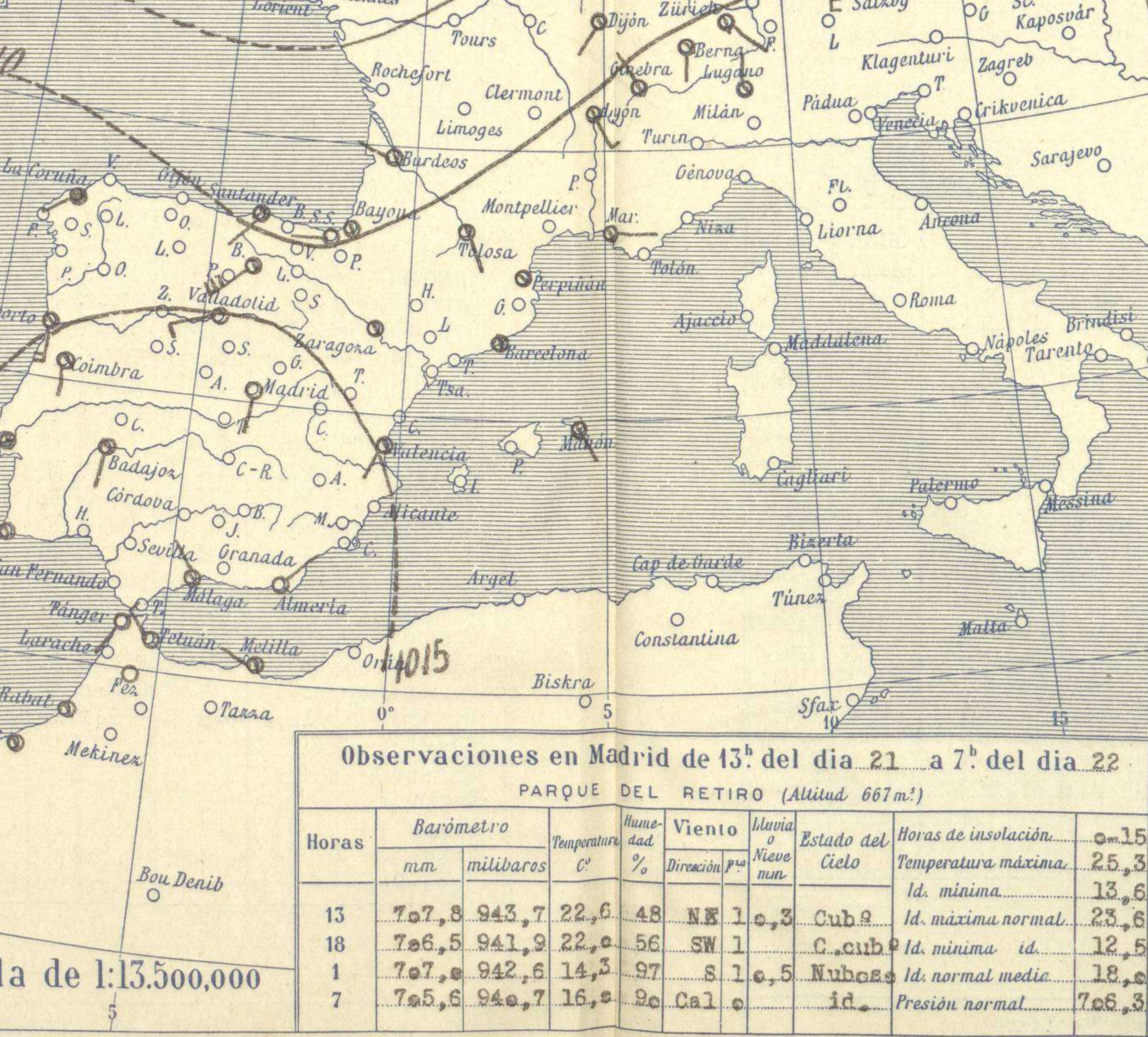
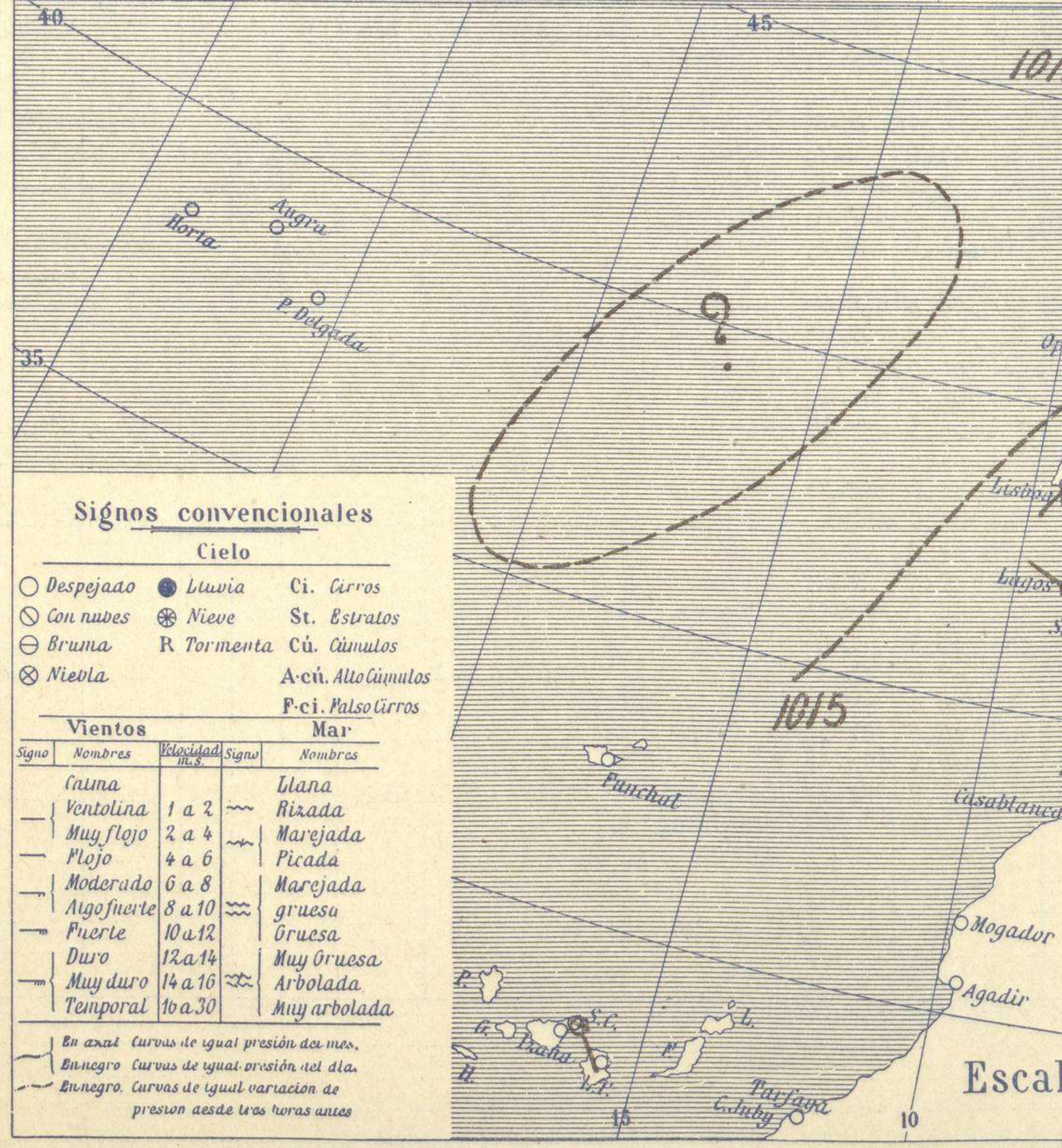


Estado General

En las Islas Británicas se hallan las presiones débiles produciendo mal tiempo en el Canal de la Mancha. Al occidente de Portugal persiste un pequeño núcleo de perturbación atmosférica. El tiempo es inseguro en España.

Tiempo probable

- EN LAS REGIONES.
- I Vientos flojes del Sur y ligeras lluvias.
 - II
 - III
 - IV Vientos flojes de dirección variable y tiempo inseguro.
 - V
 - VI
 - VII
 - VIII Buen tiempo poco estable.
 - IX
 - X
 - XI
 - XII



Observaciones en Madrid de 13^h del día 21 a 7^h del día 22

PARQUE DEL RETIRO (Altitud 667 m.)

Horas	Barómetro		Temperatura	Humedad %	Viento	Lluvia y Nieve	Estado del Cielo	Horas de insolación	
	mm	milibars						0m.15	0m.15
13	707,8	943,7	22,6	48	NE 1	0,3	Cub.	Id. máxima	25,3
18	706,5	941,9	22,0	56	SW 1	0	C. cub.	Id. mínima	13,6
1	707,0	942,6	14,3	97	S 1	0,5	Nubos.	Id. máxima normal	23,6
7	705,6	940,7	16,0	90	Cal.	0	id.	Id. mínima id.	12,5
								Id. normal media	18,0
								Presión normal	706,3

Signos convencionales

Cielo		Vientos	
Signo	Nombres	Signo	Nombres
○	Despejado	1 a 2	Blana
●	Lluvia	2 a 4	Rizada
○	Con nubes	4 a 6	Marejada
⊙	Nieve	6 a 8	Picada
⊖	Bruma	8 a 10	Marejada gruesa
⊗	Tormenta	10 a 12	Gruesa
⊘	Cú. Cúmulo	12 a 14	Muy gruesa
⊙	Acú. Alto cúmulo	14 a 16	Arbolada
⊘	F. ci. Palso cúmulos	16 a 30	Muy arbolada
⊙	Mar		
⊘	Mar		

En azul Curvas de igual presión del mar.
En negro Curvas de igual presión del día.
En negro Curvas de igual variación de presión desde tres horas antes.

OBSERVACIONES DE ESPAÑA

ESTACIONES	PRESIÓN MILIBARES		VIENTO	TEMPE. RATU. RA	CONTINUAZ. LUVIA	HUMEDAD %	TIEMPO		NUBES	MAR	DIRECCIÓN Y FUERZA DEL VIENTO A														
	á O°	VARIACIÓN					C.	D. y F.			PRESENTE	PASADO	250	500	1000	2000	3000	4000	5000						
OBSERVACIONES Á 7 ^h													OBSERVACIONES Á 7 ^h												
La Coruña	12,2	-1,3	1	WSW-2	16			LL	Nb	3															
Gijón	9,4	-0,9	6	WNW-2	17			NB	Fr-cu, A-st	1															
Santander	9,8	-0,4	8	SW-1	17			NB	Fr-cu, Ci-st	3															
Valladolid	15,3	-0,1	7	WSW-3	15			N	B-st-cu, Ci																
Zaragoza	13,3	-1,2	6	Cal-e	21			N	Cu, A-cu																
Barcelona	12,7	-0,4	5	Cal-e	20			NB	A-st		W-2	SW-5	SW-5												
Tortosa	13,0	-0,3	8	S-1	23			N			N-1	W-1	W-4	W-7	WSW-8										
Mahón	14,1	0,0	0	SSE-1	23			NB	St																
Madrid	16,7	0,0	0	S-1	14			D	Ci				WSW-6	WSW-9	WSW-9										
Badajóz	18,5	0,3	4	S-1	17			N	St			W-4													
Alicante	13,6	0,4	3	SSE-1	23			N	Cu-nb, A-st	1															
Granada	18,3	0,3	4	Cal-e	26			D	Cu, Ci-st					SSE-1	NW-1	NW-3	W-7	W-9							
Sevilla	14,1	0,0	0	SSW-1	24			N																	
Almería	16,5	1,5	2	NNE-1	22			D	A-st-cu	1															
Málaga	16,6	0,5	4	NW-2	24			N	Fr-cu, Ci-st	2															
S. Fernando	17,7	0,0	0	Cal-e	19			D		1															
Melilla	17,6	-0,1	6	WNW-2	26			N	Nb, Ci	1															
Tetuán	16,9	0,5	4	NW-3	21			N	Ci																
S. C. de Tenerife	19,3	0,3	4	SE-1	23			N	Ci	2															
Izón	13,7	0,0	0	SW-7	15			N																	
OBSERVACIONES Á 18 ^h													OBSERVACIONES Á												
La Coruña	13,1	-0,7	6	WSW-3	22			N	Nb, A-cu	2															
Gijón	13,0	-1,1	5	NE-2	19			NB	Fr-cu	1															
Santander	13,1	-1,6	5	NE-3	19			NB	Cu	3															
Valladolid	13,5	-0,7	5	S-1	25			N																	
Zaragoza																									
Barcelona	15,0	-0,7	5	Cal-e	24			N	Fr-cu, Ci																
Tortosa	15,7	-0,7	6	S-4	25			N																	
Mahón	17,0	0,0	0	SSW-2	25			D	St																
Madrid	16,5	1,1	9	W-1	22			N	Cu, A-st																
Badajóz	16,1	-0,5	7	SW-3	28			N	A-st																
Alicante	15,5	-0,8	6	Cal-e	26			N	St, Ci-cu	0															
Granada																									
Sevilla	17,8	-0,1	5	Cal-e	27			N	Cu, Ci																
Almería	16,5	0,9	9	SSW-3	25			N	Cu-nb, A-cu	2															
Málaga	17,1	-0,3	5	NW-1	30			N	Nb	0															
S. Fernando	17,7	-0,4	5	Cal-e	25			N	Cu	1															
Melilla	10,3	-0,9	5	SE-3	25			N																	
Tetuán	16,3	-0,3	5	NW-2	28			N	A-cu																
S. C. de Tenerife	17,0	-0,3	6	ESE-2	27			N	Cu	2															
Izón	15,8	-1,3	5	NNE-1	24			N																	

ESTACIONES	PRESIÓN MILIBARES		VIENTO	TEMPE. RATU. RA	TIEMPO	PRESIÓN MILIBARES	VIENTO	ESTACIONES	PRESIÓN MILIBARES		VIENTO	TEMPE. RATU. RA	TIEMPO	PRESIÓN MILIBARES	VIENTO												
	á O°	VARIACIÓN							C.	D. y F.						PRESENTE	PASADO	á O°	VARIACIÓN	C.	D. y F.	PRESENTE	PASADO	á O°	VARIACIÓN	C.	D. y F.
OBSERVACIONES Á 8 ^h							OBSERV. A 18 ^h							OBSERVACIONES Á 8 ^h							OBSERV. Á 18 ^h						
Vares								Cáceres	17,3	-0,3	4	SSW-1	17	N	14,7	SSW-7											
Finisterre	13,7	?	?	NW-3	18	NB	13,5	S-6	Vitoria	12,3	-0,3	7	SW-3	18	N	13,3	S-1										
Santiago	14,3	-0,7	7	W-2	14	LL	15,9	W-2	Logroño	13,4	0,0	0	NW-e	21	N	17,6	E-e										
Pontevedra									Pamplona	12,3	0,0	0	Cal-e	20	N	16,7	Cal-e										
Lugo									Huesca	15,1	-0,5	5	NE-1	22	D	17,5	NE-1										
Orense	15,3	0,4	4	W-2	17	LI			Lérida																		
Oviedo	6,6	0,0	0	SW-1	14	N	11,9	E-1	Gerona	12,7	-1,3	5	Cal-e	20	NB	15,0	SW-1										
Bilbao									Tarragona	12,5			E-e	23	N	15,9	S-e										
San Sebastián	9,9	0,3	4	SW-5		N			Teruel	16,5			Cal-e	16	N	14,5	Cal-e										
León	15,1			S-1	14	N	12,5	S-4	Castellón	13,3	-2,0	5	NW-e	22	N	16,9	NE-e										
Zamora	14,1	0,3	2	SW-6	18	N	13,5	S-7	Valencia																		
Palencia	13,8	0,0	0	S-1	16	D	11,8	SW-2	Murcia	14,5			SW-e	26	N	15,0	NE-1										
Burgos									Córdoba																		
Soria	13,3	0,3	6	SW-3	15	D	18,1	SSE-2	Jaén	17,1			S-1	24	N	16,1	NW-5										
Salamanca	15,9	0,6	3	WSW-1	15	NB	13,9	SW-1	Baeza	18,6	0,0	0	NW-1	20	D	16,7	NW-4										
Avila	13,9			N-e	17	N	15,9	S-2	Huelva	18,6			NW-1	20	N	18,5	S-1										
Segovia	14,6	-0,7	6	W-2	16	D	14,5	S-0	Tarifa	16,3	-0,7	7	NW-2	21	NB	16,3	NW-1										
Toledo	16,3	0,0	0	W-1	19	N	16,2	N-0	Algeciras	16,5	0,3	1	SE-1	23	D												
Guadalajara	17,5	0,0	0	NW-e	15	N	14,9	SW-0	Tánger																		
Cuenca	19,1	-1,5	8	N-1	14	D	15,1	N-1	Palma	12,9	-1,3	5	N-e	21	N	16,2	SW-e										
Ciudad Real	17,4	0,0	0	W-3	19	D	18,9	NW-5	Las Palmas																		
Albacete	15,1	0,4	2	SSW-1	21	D	16,7	W-1	Laguna																		

NOTICIAS

Expresado en medias horas antes observación.
 D Despejado ó semidespejado - N Nuboso ó cubierto - NB Niebla ó bruma - A Aguaceros - LL Lloviznas - LI Lluvias - G Granizo (sin truenos) - An Aguanieve - nv Nieve - T Tormenta.
 D Despejado ó semidespejado - N Nuboso - NC Cubierto constantemente - NB Niebla ó bruma - A Aguaceros - LL Lloviznas - nv Nieve ó aguanieve - G Granizo (sin truenos) - T Tormenta.
 Sobre el nivel del mar.