

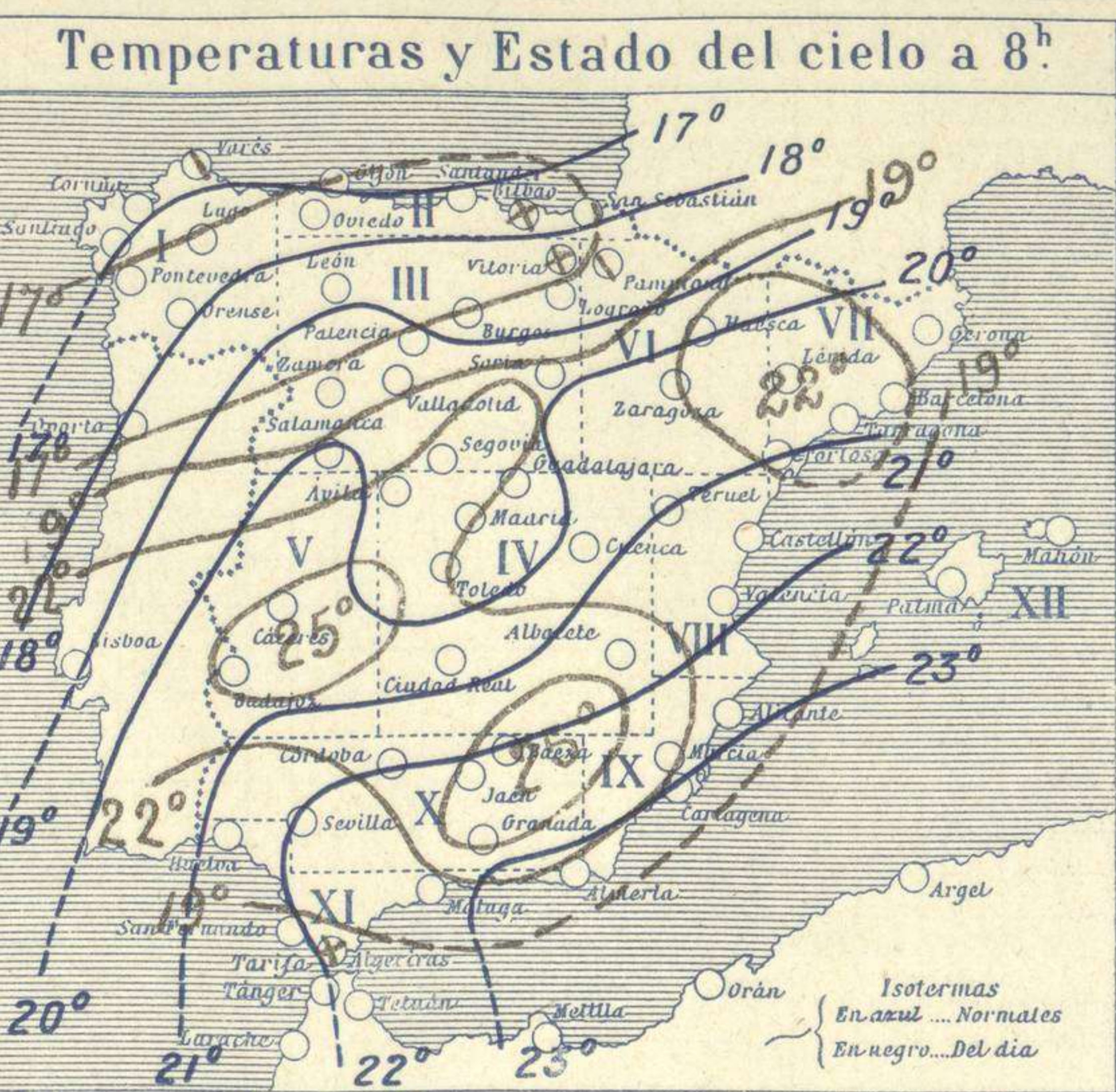
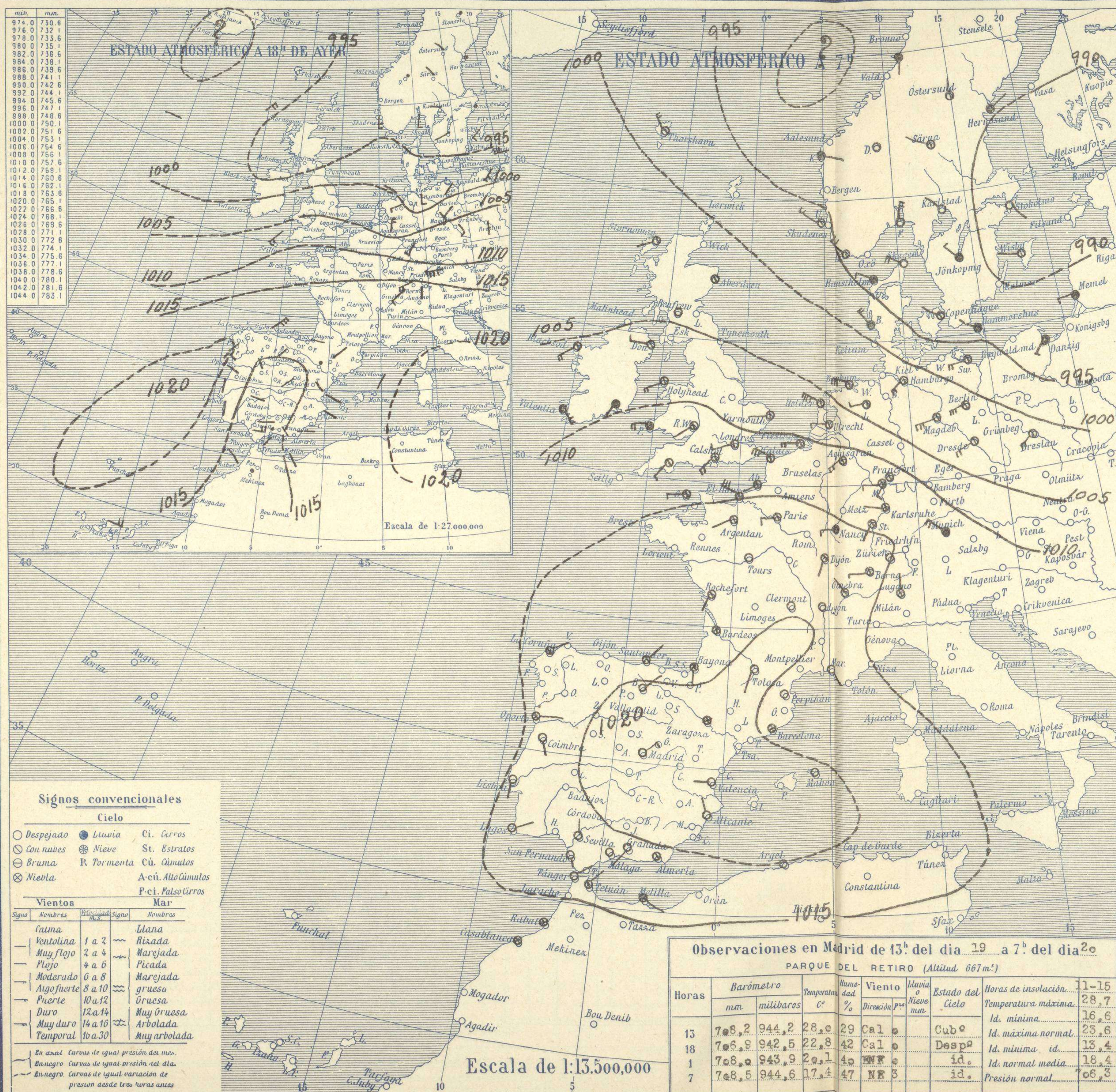


SERVICIO METEOROLÓGICO ESPAÑOL.

Boletín del Martes 20 de Septiembre de 1927

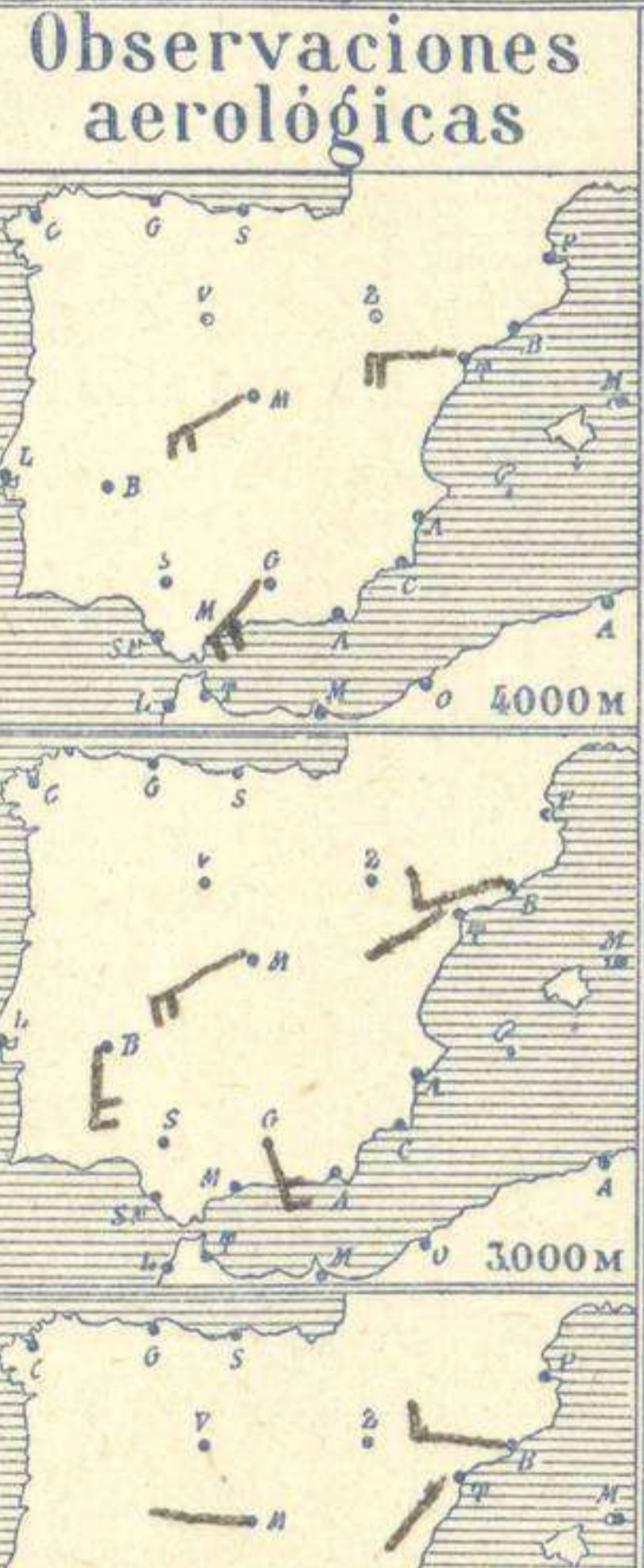
AÑO XXXV

Núm. 263



Temperaturas extrema y Lluvia

Estaciones	Temperaturas		Lluvia
	Máx.	Mínim.	
La Coruña	19	11	
Santiago	18	13	
Pontevedra			
Lugo			
Orense	24	10	
Oijón	20	14	
Oviedo	25	11	
Santander	22	15	
Bilbao	22	14	
San Sebastián			
León	24	10	
Zamora	31	8	
Palencia	30	9	
Burgos	29	10	
Soria	28	10	
Valladolid	31	9	
Salamanca	30	8	
Ávila	27	14	
Segovia	30	14	
Madrid	29	17	
Toledo	31	14	
Guadalajara	30	13	
Cuenca	30	10	
Ciudad-Real	32	15	
Albacete	30	15	
Cáceres	34	20	
Badajoz	35	14	
Victoria	29	10	
Logroño	30	11	
Pamplona	29	12	
Huesca	30	15	
Zaragoza	32	13	
Lérida			
Oerona	28	16	
Barcelona	26	19	
Tarragona	25	19	
Tortosa			
Teruel	26	11	
Castellón	27	18	
Valencia	27	18	
Alicante	29	16	
Murcia	29	16	
Sevilla	35	17	
Córdoba	36	18	
Jaén	35	22	
Baeza	32	21	
Granada	32	16	
Huelva	33	18	
San Fernando	30	22	
Tarifa	25	21	
Algeciras	25	21	
Málaga	28	20	
Almería	23	24	
Palma	29	16	
Ibiza			
Mahón	27	18	
Las Palmas			
St Cruz de T.	27	19	
Laguna			
Izaña			
Tetuán	24	19	
Melilla	27	21	
Tánger			



Estado General

Persiste sobre el occidente de Europa un área de presiones altas bien determinada que produce en España buen tiempo de ambiente encajado, pocas nubes y temperatura suave.

Tiempo probable

EN LAS REGIONES.

I	
II	
III	
IV	
V	
VI	No es de esperar cambio importante del tiempo.
VII	
VIII	
IX	
X	
XI	
XII	

Observaciones en Madrid de 13^h del día 19 a 7^h del día 20

PARQUE DEL RETIRO (Altitud 667 m.)

Horas	Barómetro		Temperatura	Humedad	Viento	Lluvia	Estado del Cielo	Horas de insolación
	mm	milibaros						
13	708,2	944,2	28,0	29	Cal		Cub	11-15
18	706,9	942,5	22,8	42	Cal		Desp	28,7
7	708,5	943,9	20,7	40	NE		id.	16,6
	708,5	944,6	17,4	47	NE		id.	23,6
							id.	13,4
							id.	18,4
							id.	06,3

Signos convencionales

Cielo

- Despejado
- Lluvia
- con nubes
- Bruma
- ⊗ Niebla
- Ci. Cirros
- St. Estratos
- Cú. Cúmulos
- A. ci. Alto Cúmulos
- P. ci. Pseudo Cirros

Vientos

Signo	Nombres	Velocidad	Signo	Nombres
—	Calma	0	—	Lilana
—	Ventolina	1 a 2	—	Risada
—	Muy flojo	2 a 4	—	Marejada
—	Flojo	4 a 6	—	Picada
—	Moderado	6 a 8	—	Marejada
—	Algo fuerte	8 a 10	—	gruesa
—	Fuerte	10 a 12	—	Gruesa
—	Duro	12 a 14	—	Muy gruesa
—	Muy duro	14 a 16	—	Arbolada
—	Temporal	16 a 30	—	Muy arbolada

Mar

En azul Curvas de igual presión del día.
En negro Curvas de igual presión del día.
En negro Curvas de igual variación de presión desde tres horas antes.

Escala de 1:13.500.000

OBSERVACIONES DE ESPAÑA

ESTACIONES	PRESIÓN MILIBARES		VIENTO	TEMPE RATURA	HUMEDAD	TIEMPO	NUBES	MAR	DIRECCIÓN Y FUERZA DEL VIENTO A											
	á O°								C.	D. y F.	C.	PRESENTE	PASADO	250	500	1000	2000	3000	4000	5000
	N. M. G. N.	VARIACIÓN																		
	OBSERVACIONES Á 7 ^h																			
La Coruña	17,7	0,7	5	ENE-1	15	NP	St													
Gijón	17,7	0,7	5	WSW-1	15	NP	St													
Santander	18,5	0,4	4	NE-1	16	NP	St													
Valladolid	22,2	0,4	4	NE-1	11	NP	St													
Zaragoza	20,6	1,2	4	Cal-o	17	NP														
Barcelona	19,0	0,0	0	Cal-o	21	NP	St, Ci	WSW-3	W-3	W-3	W-3	W-3	WSW-3	WSW-2						
Tortosa	20,1	1,1	4	NNE-1	23	D		N-2	SW-2	WSW-2	SW-2	WSW-2	W-5	WSW-4						
Mahón	18,5	0,7	4	Cal-o	20	D														
Madrid	20,3	0,7	1	NE-3	17	D				E-2	W-2	WSW-4	WSW-5	SW-5						
Badajóz	18,2	1,6	4	Cal-o	18	D		WSW-3	SSW-4	S-3	S-5									
Alicante	19,4	0,4	4	NW-o	18	D	St													
Granada	20,1	0,5	4	SW-1	18	D	Cu			E-2	NNE-3	SSE-4	SSW-5	SW-4						
Sevilla	17,0	?	?	N-1	18	D														
Almería	17,7	0,5	1	Cal-o	29	N	A-st-cu, Ci-st													
Málaga	18,7	0,4	4	Cal-o	22	D														
S. Fernando	16,2	0,0	0	SE-3	23	D														
Melilla	19,0	0,8	4	SE-o	23	NP	St													
Tetuán	17,4	1,1	4	NE-1	21	N	St													
S. C. de Tenerife	16,6	0,8	4	E-2	21	N	Cu, Ci													
Izaña C.I.	20,3	0,0	0	W-1	20	D														
	OBSERVACIONES Á 18 ^h																			
La Coruña	19,7	0,0	0	Cal-o	17	NP	St													
Gijón	19,0	0,3	5	NE-6	19	D														
Santander																				
Valladolid	17,8	0,5	5	Cal-o	22	D														
Zaragoza	16,3	0,7	6	Cal-o	27	D	Cu													
Barcelona																				
Tortosa																				
Mahón	19,3	0,7	5	NNE-1	25	D	St-cu, Ci-st													
Madrid	16,7	0,0	0	Cal-o	22	D														
Badajóz	14,1	1,3	6	E-2	33	D														
Alicante	19,1	0,3	5	ESE-2	24	D	Ci-st													
Granada	14,6	0,0	0	SE-2	29	N	Cu													
Sevilla	13,3	0,8	5	E-2	22	D														
Almería	17,4	0,3	8	E-2	29	D	St-cu, Ci													
Málaga	17,9	0,0	6	Cal-o	22	D	Ci													
S. Fernando	14,5	0,7	8	E-5	27	D	Ci													
Melilla	16,3	0,4	6	SE-2	24	N	Cu, A-st													
Tetuán	15,1	0,1	4	NE-2	22	N	St-cu													
S. C. de Tenerife	17,3	0,7	6	SW-1	28	D														
Izaña C.I.A.	19,5	0,0	0	ESE-1	24	D														

ESTACIONES	PRESIÓN MILIBARES		VIENTO	TEMPE RATURA	TIEMPO	PRESIÓN MILIBARES	VIENTO	ESTACIONES	PRESIÓN MILIBARES		VIENTO	TEMPE RATURA	TIEMPO	PRESIÓN MILIBARES	VIENTO										
	á O°								C.	D. y F.						C.	PRESENTE	PASADO	N. M. G. N.	D. y F.	C.	PRESENTE	PASADO	N. M. G. N.	D. y F.
	N. M. G. N.	VARIACIÓN																							
	OBSERVACIONES Á 8 ^h				OBSERV. Á 18 ^h				OBSERVACIONES Á 8 ^h				OBSERV. Á 18 ^h												
Vares	14,7	0,3	6	SE-3	16	N	17,1	NE-2	Cáceres	17,4	0,7	4	Cal-o	24	D	14,3	E-3								
Finisterre	16,2	0,1	1	N-1	15	D	17,7	NE-4	Vitoria	20,5	0,5	4	ENE-o	15	NP	17,4	NE-1								
Santiago	17,4	0,0	0	N-1	16	D	18,1	N-1	Logroño	20,6	0,0	0	NW-o	15	D	17,3	E-o								
Pontevedra							18,9	SW-2	Pamplona	21,5	0,7	1	Cal-o	14	N										
Lugo									Huesca	22,3	0,3	1	SE-1	21	D	19,1	NE-1								
Orense	19,9	0,8	1	S-o	11	D	18,1	W-1	Lérida																
Oviedo	17,3	0,0	0	SW-1	13	D	18,6	NE-1	Gerona	19,3	1,3	1	Cal-o	20	D	18,1	SW-1								
Bilbao	16,6	0,1	4	SE-2	17	NP			Tarragona	19,3			N-1	24	D	19,0	WSW-1								
San Sebastián							19,3	E-2	Teruel	21,7			Cal-o	14	D	16,2	SE-2								
León	23,7			E-o	12	D	18,2	S-o	Castellón	20,1	0,0	0	W-o	20	D	19,7	S-o								
Zamora	18,7	0,0	0	N-1	13	D	16,6	NW-o	Valencia																
Palencia	20,2	0,0	0	NNE-o	15	D	15,0	S-o	Murcia	19,0			SW-1	21	D	17,8	NE-2								
Burgos									Córdoba					19	D										
Soria	22,9	0,0	0	E-1	14	D	15,7	E-o	Jaén	18,1	0,1	3	S-3	26	D	14,1	S-3								
Salamanca	19,7	0,6	4	NW-o	16	D	14,9	NW-o	Baeza	19,0	1,3	1	E-1	23	D	13,1	SW-1								
Avila	19,7			S-1	16	D	15,8	SSE-1	Huelva	17,8			E-o	24	D	14,2	W-1								
Segovia	19,8	0,0	0	SE-1	18	D	15,3	S-1	Tarifa	?	0,7	4	?	23	NP	12,1	E-7								
Toledo	20,1	1,1	1	E-1	18	D	15,0	NE-1	Algeciras	17,9	0,7	1	NE-1	22	N										
Guadalajara	22,6	0,5	1	N-o	15	D	15,8	SW-o	Tánger																
Cuenca	19,5	0,0	0	NE-4	13	D	14,9	SE-2	Palma	19,5	0,5	4	N-o	18	D	19,0	SW-2								
Ciudad Real	20,9	0,7	2	E-4	18	D			Las Palmas																
Albacete	20,9	0,8	2	S-1	21	D	17,0	SSE-1	Laguna																

NOTICIAS

Expresado en medias horas antes observación.
 D Despejado ó semidespejado - N Nuboso ó cubierto - NB Niebla ó brumas - A Aguaceros - ll Lloviznas - ll Lluvias - G Granizo (sin truenos) - An Aguanieve - nv Nieve - T Tormenta.
 D Despejado ó semidespejado - N Nuboso - NC Cubierto constantemente - NB Niebla ó bruma - A Aguaceros - ll Lloviznas - nv Nieve ó aguanieve - G Granizo (sin truenos) - T Tormenta.
 Sobre el nivel del mar.