

INSTITUTO GEOGRÁFICO Y CATASTRAL

BOLETÍN DEL SERVICIO METEOROLÓGICO

AÑO XXXV  
Nim.º 225.

OBSERVACIONES DEL EXTRANJERO

1927  
Domingo 14 de AGOSTO.

ESTACIONES	PRESIÓN MILIBARES		VIENTO	TEMPE- RATURA	TIEMPO		PRESIÓN MILIBARES		VIENTO	ESTACIONES	PRESIÓN MILIBARES		VIENTO	TEMPE- RATURA	TIEMPO		PRESIÓN MILIBARES		VIENTO
	á O. N.M.G.N.	VARIACIÓN			C	D. y F.	°	PRESENTE			PASADO	á O. N.M.G.N.			D. y F.	á O. N.M.G.N.	VARIACIÓN	C	
ISLANDIA																			
Seydisfjord								15.4	E-2	De Bild									
Reykjavik								15.8	E-1	Le Helder									
Vestmannaö								15.4	SW-4	Flesinga									
Thorshavn								11.3	SW-1	Bruselas									
Stensele								7.8	Cal-0	Zurich							19.3	W-2	
Ostersund								5.7	Cal-0	Berna							18.5	W-1	
Hernosand								4.2	Cal-0	Ginebra							19.4	W-0	
Särna								5.1	Cal-0	Lugano							12.7	S-0	
Karlstad								5.1	Cal-0	Calais	18.7	5.7	SW-2	18	N				
Estocolmo								3.2	W-3	Abbeville									
Jönköping								7.0	W-3	El Havre									
Wisby								7.7	W-2	Maguncia	18.1	5.7	SW-3	15	N				
Kalmar								6.2	SSW-4	Brest									
Bronnö								7.5	WNW-1	Lorient									
Vallersund								8.2	NNW-5	Rennes	11.9	5.7	SSW-4	18	LL				
Kinn								8.2	Cal-0	Argentan	11.7	1.7	SSW-2	18	NB				
Dombaas								8.6	WNW-2	Paris	18.2	5.7	SSW-5	17	N				
Utsire								7.1	NW-5	Nancy	15.8	5.9	SW-2	15	N				
Færder								6.7	SW-3	Estrasburgo	17.0	1.7	SSW-4	15	N				
Lister								5.4	WNW-2	Tours	15.5	5.7	SW-3	18	LL				
Skagen								9.7	W-2	Dijon	16.3	5.9	SW-2	17	N				
Hanstholm								9.7	WNW-1	Rochefort	14.1	5.4	WSW-3	19	N				
Blaavands								9.8	WNW-1	Clermont	18.2	5.4	S-2	19	W				
Copenhague								9.1	W-3	Lyon	19.4	5.3	Cal-0	15	N				
Hammershus								5.5	ESE-3	Burdeos	19.5	5.4	Cal-0	17	N				
Lerwick								7.4	ESE-3	Bayona	19.2	5.4	S-4	16	D				
Stornoway								7.4	ESE-3	Tolosa	19.1	5.3	SSW-2	17	N				
Wick								9.3	ESE-2	Marignane	17.5	2.5	W-2	21	N				
Aberdeen								1.7	NE-5	Perpiñan	18.3	5.3	Cal-0	23	N				
Malin Head								7.7	SE-1	Ajaccio	99.2	4.5	Cal-0	23	D				
Renfrew								5.6	ESE-3	Oporto						2.2	NE-3		
Tynemouth								11.2	WNW-3	Coimbra	122.2	1.3	Cal-0	16	NB D	19.8	NW-3		
Blacksod								3.0	SSW-4	Lisboa	21.0	2.1	NNE-3	20	D D	18.9	N-3		
Donaghadee								7.1	SSW-2	Lagos	18.6	?	S-3	24	N N				
Holyhead								9.0	SW-5	Funchal									
Cranwell								7.1	SSW-2	Horta									
Yarmouth								6.4	WSW-4	Turin									
Valentia								7.2	SSW-4	Milan									
Pembroque								9.4	SW-4	Pádua						14.9	NE-3		
Ross-on-Wye								11.0	WSW-3	Venecia									
Londres								12.2	WSW-2	Génova									
Scilly								12.1	SW-2	Florenzia	18.1	1.3	SSW-1	22	D D	13.0	WNW-3		
Plymouth								11.8	WSW-2	Liorna	15.4	5.1	SSW-2	25	N D				
Calshot								7.7	NW-4	Ancona						1.9	NW-2		
Quernsey								12.3	WSW-1	Zara						16.5	SW-3		
Borkum								12.9	WSW-2	Roma	16.0	1.3	N-1	25	D D	12.0	WNW-6		
Loningen								14.9	WSW-2	Magdalena									
Hamburgo								14.9	WSW-2	Taranto	13.7	5.1	W-2	29	D D				
Swinemunde								15.0	N-2	Mesina	15.0	7.2	N-2	28	N D	14.9	NNE-2		
Danzig								17.3	NE-1	Tánger	17.3	5.4	NE-1	21	D				
Memel								15.1	WSW-4	Oran						16.1	E-2		
Aquisgran								15.7	WSW-1	Argel									
Magdeburgo								12.9	WSW-2	Bizerta						16.1	NE-3		
Berlin								14.9	WSW-2	Túnez									
Dresde								16.5	Cal-0	Rabat	16.5	5.4	Cal-0	22	D				
Breslau								16.3	Cal-0	Fez	16.3	5.4	Cal-0	25	D				
Francfort								17.6	1.5	Tazza	17.6	1.5	NNE-2	24	D				
Carlsruha								17.7	WNW-3	Sfax									
Munich										Casablanca									
Posen										Mequinez									
Varsovia										Agadir									
Cracovia																			
Viena																			
Praga																			
Buda-Pest																			

RADIOGRAMAS TRANSMITIDOS DESDE BARCOS



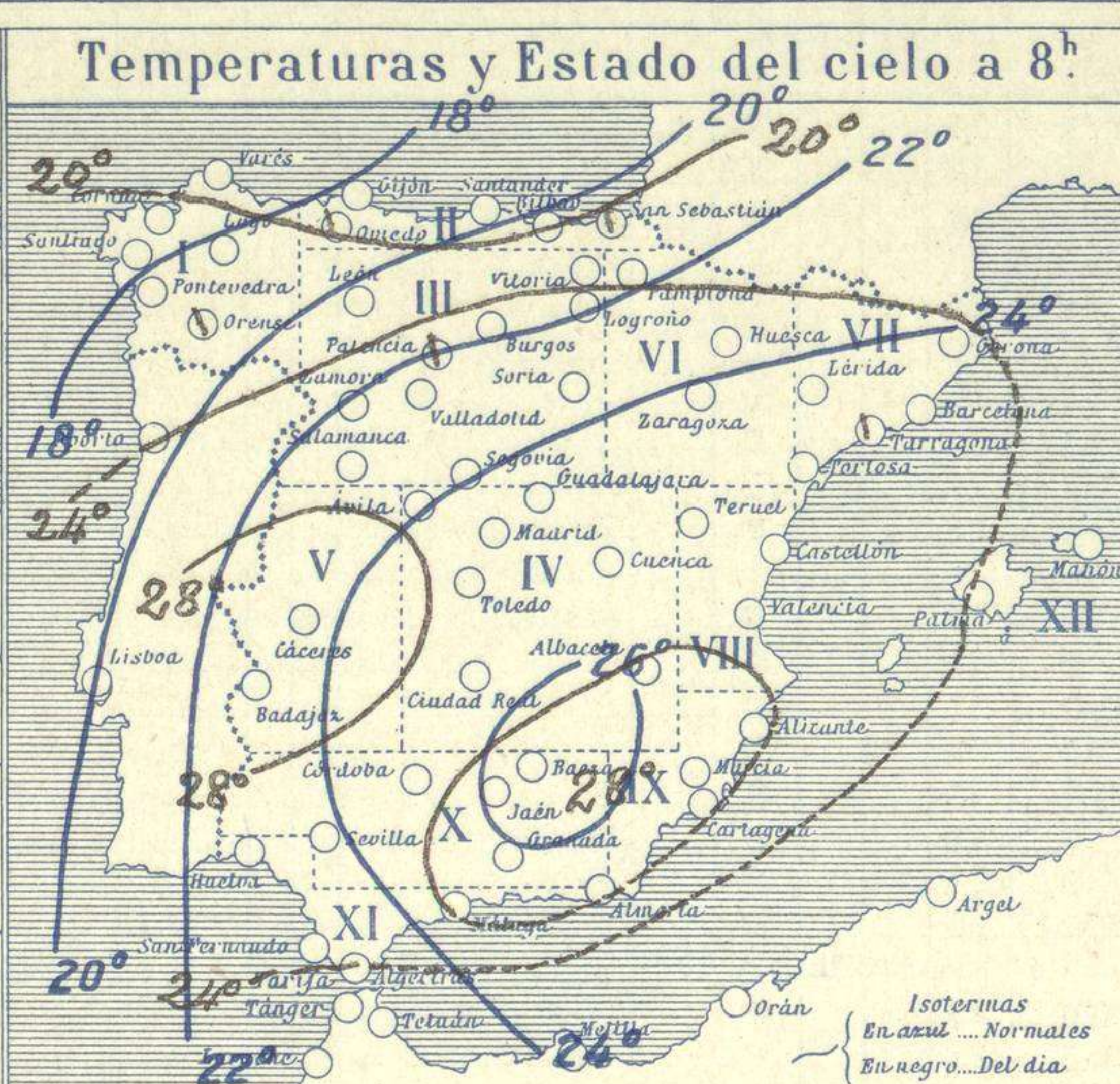
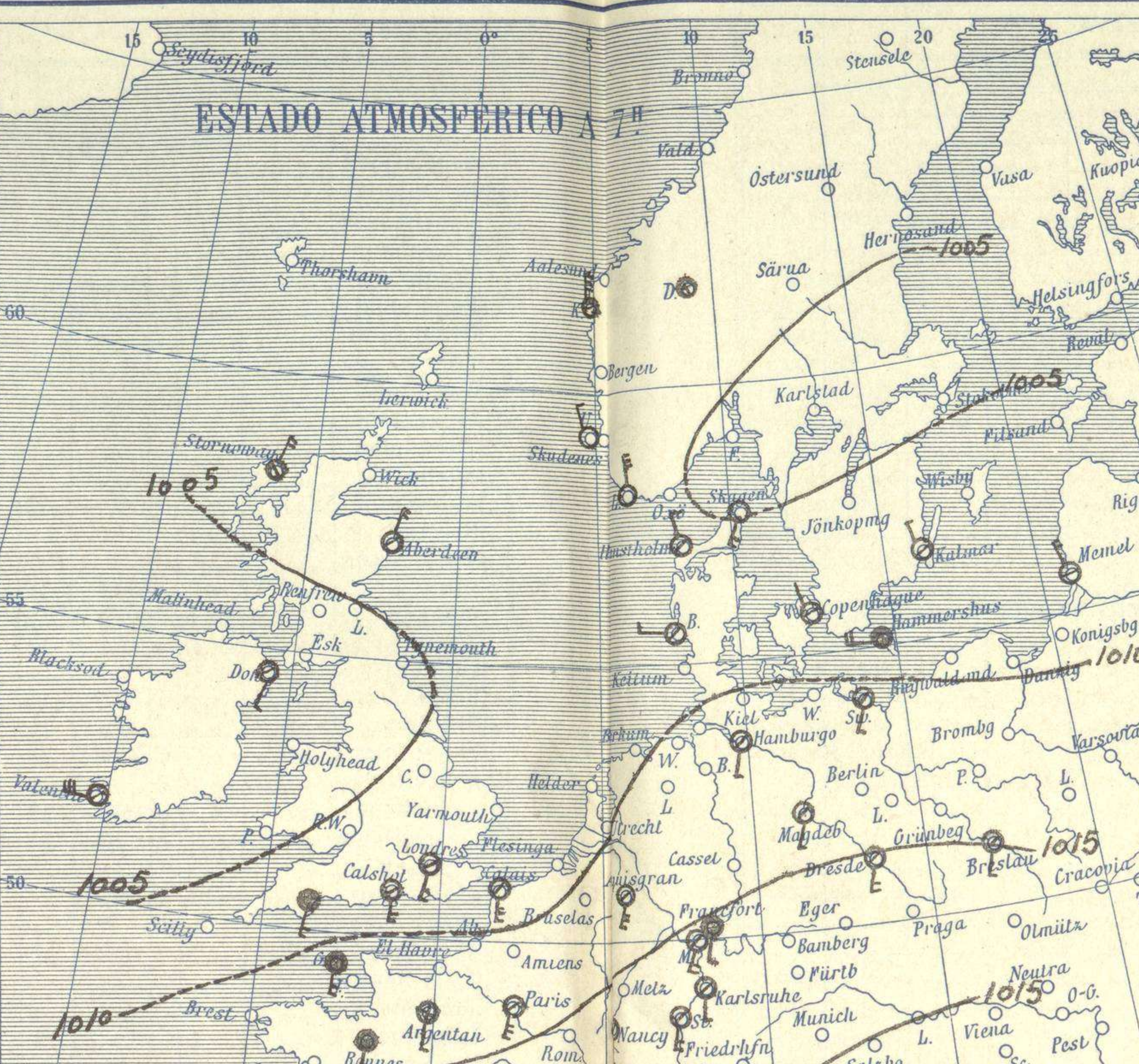
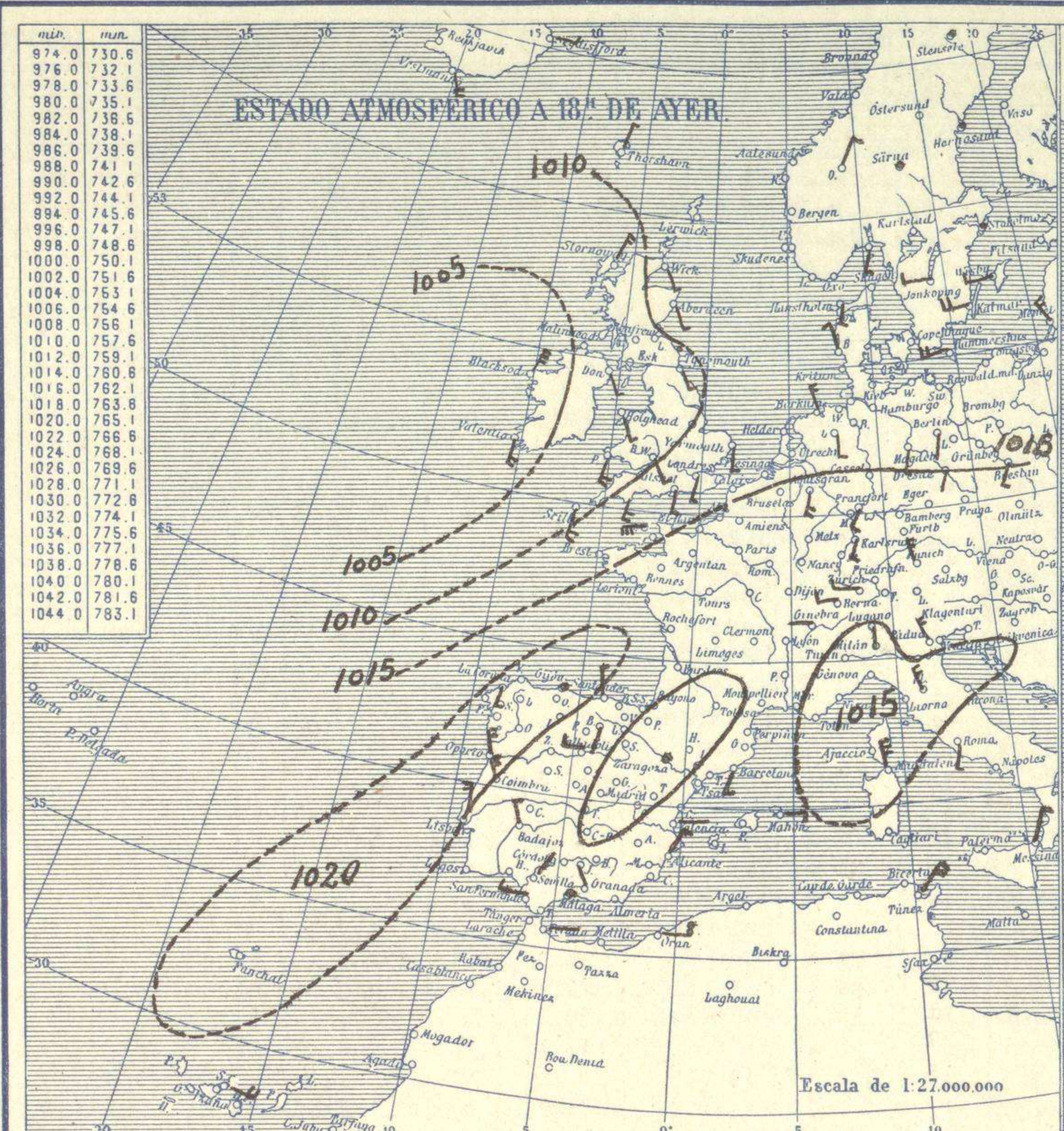


# SERVICIO METEOROLÓGICO ESPAÑOL.

Boletín del Domingo 14 de Agosto de 1927

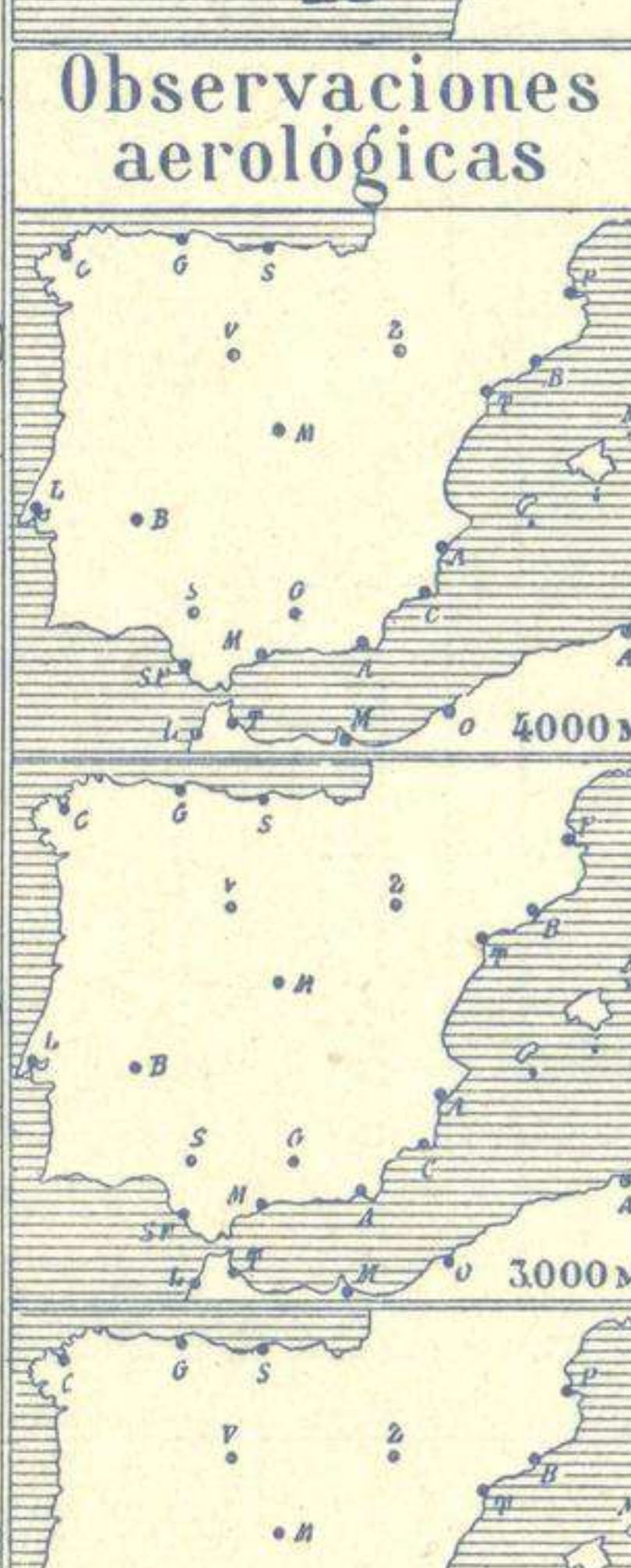
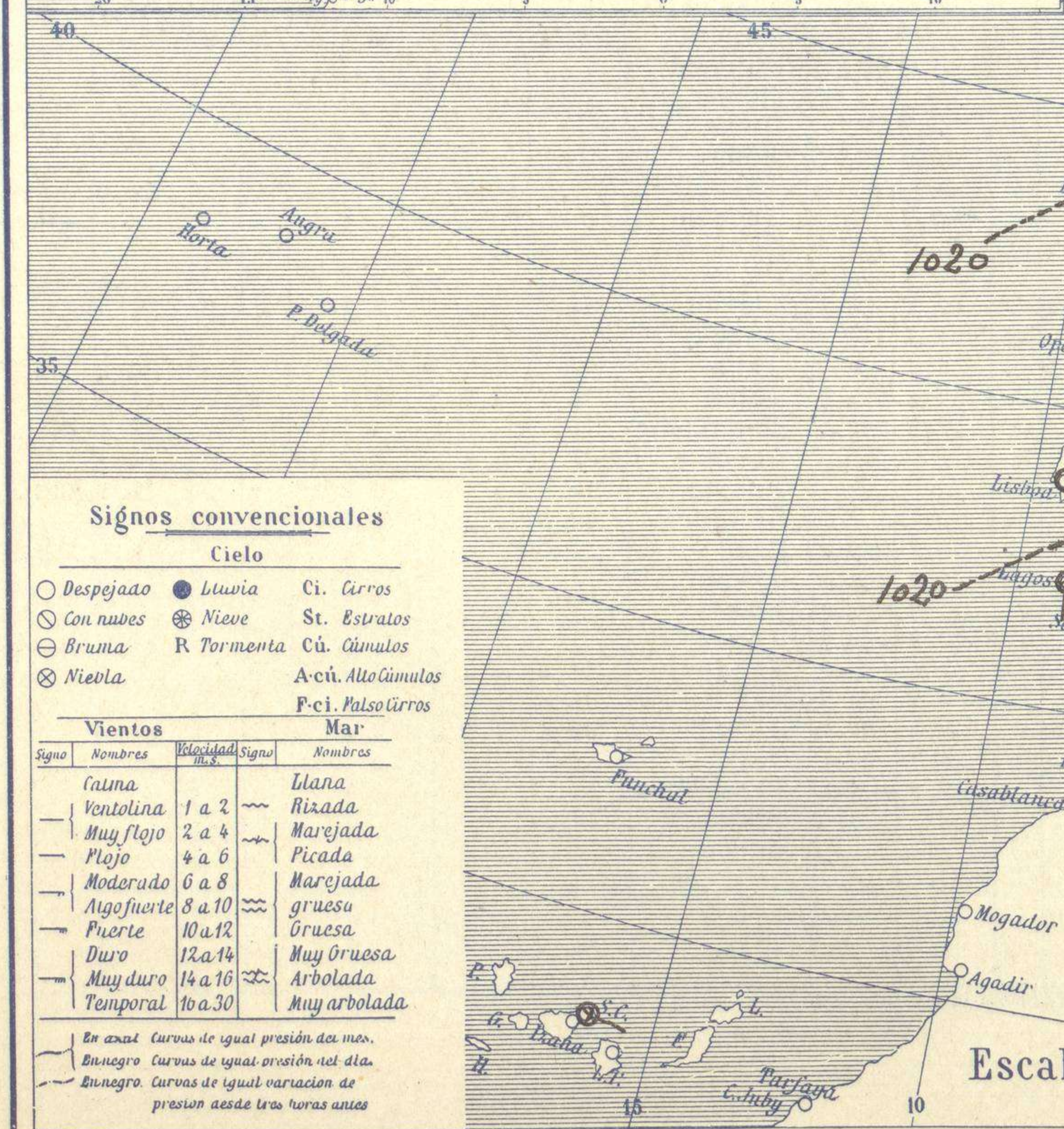
AÑO XXXV

Núm. 226



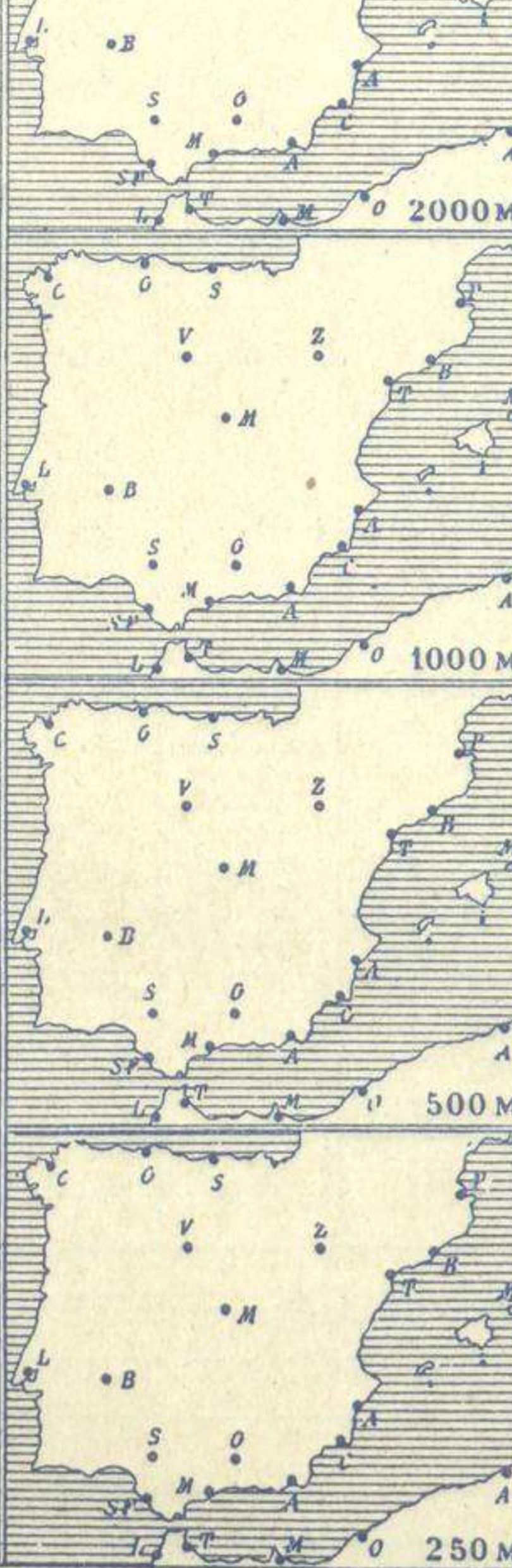
Temperaturas extrema y Lluvia

Estaciones	Temperaturas		Lluvia mm
	Máx.	Mínim.	
La Coruña			
Santiago			
Pontevedra			
Lugo			
Orense	32	14	
Oijón			
Oviedo	26	15	
Santander			
Bilbao	28	15	
San Sebastián	26	14	
León	27	13	
Zamora	34	15	
Palencia	32	15	
Burgos			
Soria	33	12	
Valladolid			
Salamanca	32	13	
Ávila	29	14	
Segovia	31	15	
Madrid			
Toledo	35	17	
Guadalajara	32	15	
Cuenca	32	12	
Ciudad-Real	37	16	
Albacete	37	20	
Cáceres	38	22	
Badajoz			
Vitoria	39	11	
Logroño	31	15	
Pamplona			
Huesca	31	19	
Zaragoza			
Lérida			
Oerona	39	18	
Barcelona	26	22	
Tarragona			
Tortosa			
Teruel	35	18	
Castellón	29	22	
Valencia			
Alicante			
Murcia	32	22	
Sevilla			
Córdoba	43	28	
Jaén	32	24	
Baeza	36	23	
Granada			
Huelva	35	21	
San Fernando			
Tarifa			
Algeciras	35	22	
Málaga			
Almería			
Palma	31	19	
Ibiza			
Mahón			
Las Palmas			
St. Cruz de T.			
Laguna	31	18	
Izaña			
Tetán			
Melilla			
Tánger			



Estado General

Las presiones débiles sin caracterizar perturbación importante atmosférica, se hallan hacia las Islas Británicas y el mar del Norte - En España ocupando su mitad occidental residen presiones altas limitando una zona anticiclónica.



EN LAS REGIONES.

Región	Tiempo probable
I	
II	
III	
IV	
V	
VI	No se hace predicción
VII	
VIII	
IX	
X	
XI	
XII	

Observaciones en Madrid de 13<sup>h</sup> del día 13 a 7<sup>h</sup> del día 14.

PARQUE DEL RETIRO (Altitud 667m.)

Horas	Barómetro		Temperatura	Humedad	Viento	Lluvia	Estado del Cielo	Horas de insolación
	mm	milibares						
13	764.6	939.7	30.5	51	Cal		C. dep.º	Id. máxima. 31.3
18	765.6	942.1	27.3	34	id.		Nuboso	Id. mínima. 17.6
1	768.6	944.7	21.4	42	id.		Despej.	Id. máxima normal. 31.5
7	768.2	944.7	19.2	64	id.		id.	Id. mínima id. 17.5
								Id. normal media. 24.5
								Presión normal. 765.9

Signos convencionales

Cielo

- Despejado
- ☁ Con nubes
- ☁ Bruma
- ☁ Nivola
- ☁ Lluvia
- ☁ Nieve
- ☁ Tormenta
- ☁ Ci. Cirros
- ☁ St. Estratos
- ☁ Cú. Cúmulos
- ☁ A. ci. Alto Cúmulos
- ☁ P. ci. Pseudo Cirros

Vientos

Signo	Nombres	Velocidad m/s	Signo	Nombres
—	Calma	0	—	Ulana
—	Ventolina	1 a 2	—	Rizada
—	Muy flojo	2 a 4	—	Marejada
—	Flojo	4 a 6	—	Picada
—	Moderado	6 a 8	—	Marejada
—	Algo fuerte	8 a 10	—	gruesa
—	Fuerte	10 a 12	—	Gruesa
—	Duro	12 a 14	—	Muy gruesa
—	Muy duro	14 a 16	—	Arbolada
—	Temporal	16 a 30	—	Muy arbolada

Mar

En azul Curvas de igual presión del día.  
En negro Curvas de igual presión del día.  
En negro Curvas de igual variación de presión desde tres horas antes.

Escala de 1:13.500.000



# OBSERVACIONES DE ESPAÑA

ESTACIONES	PRESIÓN MILIBARES			VIENTO	TEMPE- RATURA	HUMEDAD	TIEMPO	NUBES	MAR	DIRECCIÓN Y FUERZA DEL VIENTO A						
	á O° N. M. G. N.	VARIACIÓN	C.							D. y F.	C.	PRESENTE	PASADO	250	500	1000
OBSERVACIONES Á 7 <sup>h</sup>																
La Coruña	20,7	0,0	0	WSW-2	20		N	St-cu	3							
Gijón	20,1	0,0	0	WSW-2	19		N	St	1							
Santander	20,5	0,7	4	SE-1	18		NB	Ci	2							
Valladolid	21,8	0,5	4	SSW-1	16		N	Ci								
Zaragoza	19,1	1,3	4	Cal-0	21		N	A-cu								
Barcelona	18,6	0,0	0	SW-2	26		D	Cu, Ci								
Tortosa	19,1	0,0	0	Cal-0	26		D									
Mahón	18,5	0,2	4	Cal-0	23		D									
Madrid	19,0	1,1	1	Cal-0	19		D									
Badajóz	20,5	0,9	1	Cal-0	19		D	A-cu								
Alicante	19,1	0,0	1	Cal-0	25		N	Fr-cu								
Granada	17,6	0,0	0	SE-1	25		D									
Sevilla	19,4	0,0	0	SW-0	18		D	M. cu, Ci								
Almería	20,2	0,0	0	W-1	26		N									
Málaga	20,1	0,1	4	Cal-0	26		D									
S. Fernando	19,1	0,4	4	Cal-0	23		D									
Melilla	20,3	0,5	4	Cal-0	25		N	St	3							
Tetuán	19,0	0,5	4	E-1	23		E	Cu-nb								
S. C. de Tenerife	19,9	0,3	5	E-1	24		NB	A-cu	2							
Izania	19,5	0,0	0	SSW-1	26		N									
OBSERVACIONES Á 18 <sup>h</sup>																
La Coruña	20,9	0,2	4	WSW-3	29		N	A-st-cu	2							
Gijón	19,8	0,3	5	Cal-0	22		N	Fr-cu	2							
Santander	20,3	0,1	8	NW-1	23		N	Ci-cu	2							
Valladolid	15,5	0,1	6	W-2	30		N	Ci								
Zaragoza	15,1	1,7	6	Cal-0	31		N	A-cu								
Barcelona	19,3	0,4	6	SSW-3	25		N	A-st-cu, Ci								
Tortosa	14,1	0,9	5	SW-0	25		D									
Mahón	18,6	0,4	5	E-2	24		D		9							
Madrid	15,4	0,7	6	Cal-0	27		N	Ci								
Badajóz	16,3	0,0	0	NW-3	35		D	Ci								
Alicante	18,0	0,1	7	NE-2	27		N	Cu-nb	3							
Granada	15,4	0,0	0	NW-1	35		D	Cu-nb								
Sevilla	13,3	0,5	6	NE-1	38		D									
Almería																
Málaga	19,0	0,8	5	Cal-0	26		D	Ci								
S. Fernando	17,0	0,3	5	W-2	29		D		1							
Melilla																
Tetuán	18,7	0,1	5	E-3	25		N	Cu-nb, Ci-st								
S. C. de Tenerife	18,6	0,0	3	E-4	27		N	Ci-cu	2							
Izania	18,9	0,0	0	E-1	27		D									

ESTACIONES	PRESIÓN MILIBARES			VIENTO	TEMPE- RATURA	TIEMPO	PRESIÓN MILIBARES	VIENTO	ESTACIONES	PRESIÓN MILIBARES			VIENTO	TEMPE- RATURA	TIEMPO	PRESIÓN MILIBARES	VIENTO		
	á O° N. M. G. N.	VARIACIÓN	C.							D. y F.	C.	PRESENTE						PASADO	á O° N. M. G. N.
OBSERVACIONES Á 8 <sup>h</sup>									OBSERV. A 18 <sup>h</sup>										
Vares	16,3	0,4	4	SW-5	19	D			Cáceres	18,9	0,7	4	N-1	27	D			15,1	N-1
Finisterre	22,1	0,0	0	NW-2	21	N			Vitoria	20,9	0,4	1	E-1	18	D				
Santiago							21,3	W-1	Logroño	19,7	1,1	3	N-0	23	D				
Pontevedra	22,2	0,3	1	SW-3	23	D			Pamplona	20,9	0,4	4	Cal-0	17	D			20,5	Cal-0
Lugo									Huesca	20,6	0,0	0	SW-1	24	D			17,3	W-3
Orense	23,1	0,0	0	S-0	20	N	19,9	S-1	Lérida										
Oviedo	19,9	0,0	0	SW-2	17	N	15,6	NE-3	Gerona	18,7	0,0	0	Cal-0	23	D				
Bilbao	17,9	0,3	4	NW-3	13	D			Tarragona	18,7	?	?	NE-0	25	N			18,9	SE-0
San Sebastián	20,6	0,3	2	S-1	21	N	20,3	NW-1	Teruel	19,5	?	?	Cal-0	21	D			15,7	SE-2
León	22,6	?	?	W-0	16	D	17,0	W-3	Castellón	19,7	1,7	3	EWE-0	25	D			20,3	E-0
Zamora	19,1	0,4	2	W-1	22	D	17,8	SW-1	Valencia										
Palencia	19,0	1,1	1	W-1	22	N	14,5	W-2	Murcia	17,7	?	?	NE-0	29	D			16,1	E-2
Burgos									Córdoba	11,8	0,5	2	E-1	24	D				
Soria	19,4	0,0	0	SE-0	20	D	14,7	SW-1	Jaén	17,9	?	?	W-2	27	D			16,2	NW-3
Salamanca	20,3	0,4	4	NW-0	22	N	14,7	NW-1	Baeza	18,1	1,3	1	N-0	26	D			14,1	SE-1
Avila	19,9	?	?	S-0	19	D	14,4	WNW-1	Huelva	19,1	?	?	W-0	26	N			16,4	N-1
Segovia	20,5	2,7	1	W-1	20	D	14,1	W-2	Tarifa	17,1	1,2	1	E-5	24	N				
Toledo	20,1	0,9	1	NE-0	21	D	13,7	W-1	Algeciras	19,4	1,2	1	NE-0	25	D				
Guadalajara	19,5	0,7	1	E-0	19	D	14,3	SW-0	Tánger										
Cuenca	18,5	0,0	0	N-1	18	D	11,3	S-3	Palma	18,9	0,3	4	N-0	24	D				
Ciudad Real	19,8	0,7	2	Cal-0	23	D	16,6	W-1	Las Palmas										
Albacete	20,1	0,9	1	S-1	24	D	15,5	S-1	Laguna	16,3	0,5	1	NW-2	21	N				

NOTICIAS

---

Expresado en medias horas antes observación.  
 D Despejado ó semidespejado - N Nuboso ó cubierto - NB Niebla ó bruma - A Aguaceros - L Lloviznas - LL Lluvias - G Granizo (sin truenos) - An Aguanieve - nv Nieve - T Tormenta.  
 D Despejado ó semidespejado - N Nuboso - NC Cubierto constantemente - NB Niebla ó bruma - A Aguaceros - L Lloviznas - nv Nieve ó aguanieve - G Granizo (sin truenos) - T Tormenta.  
 Sobre el nivel del mar.