

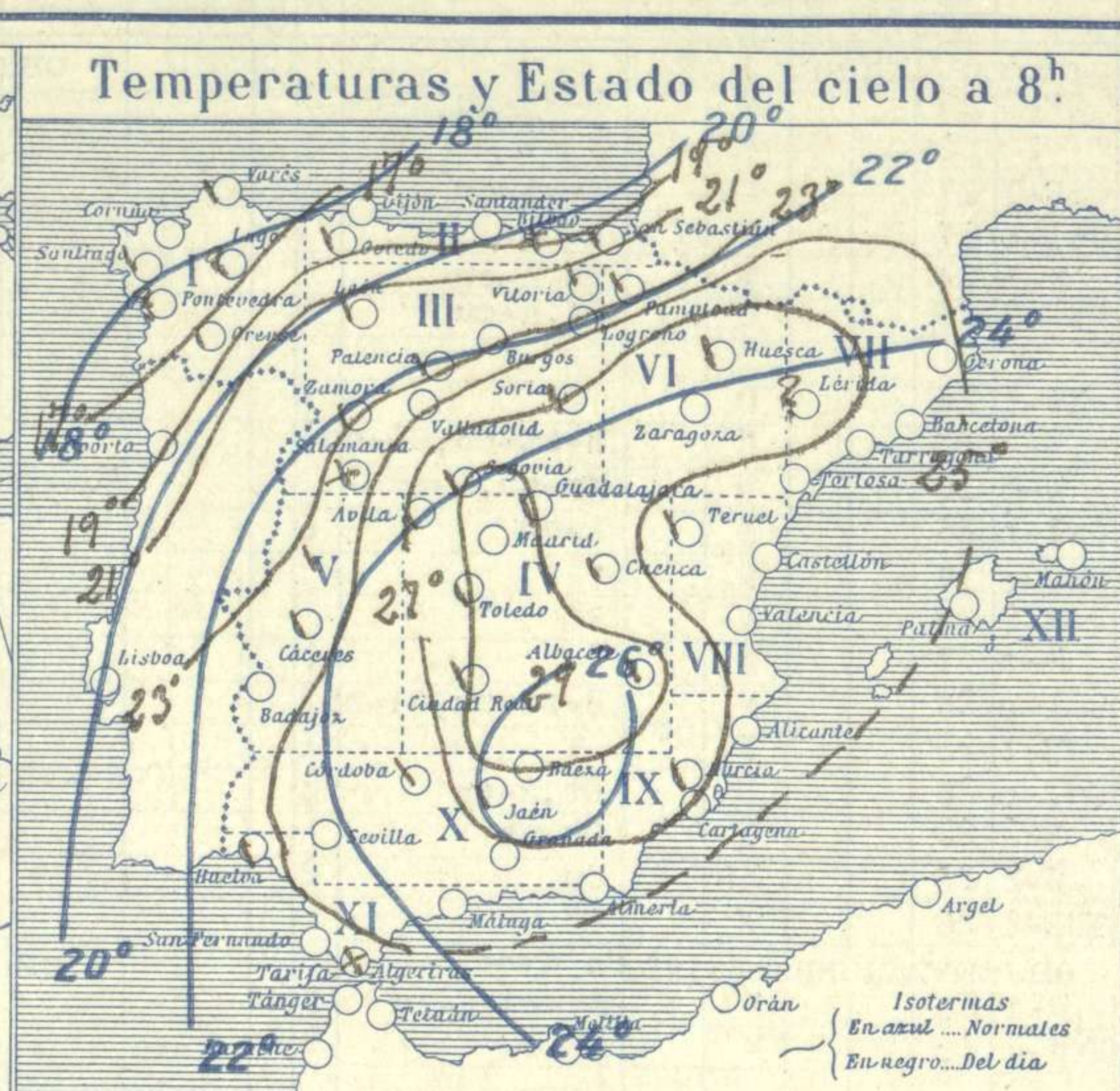


SERVICIO METEOROLÓGICO ESPAÑOL.

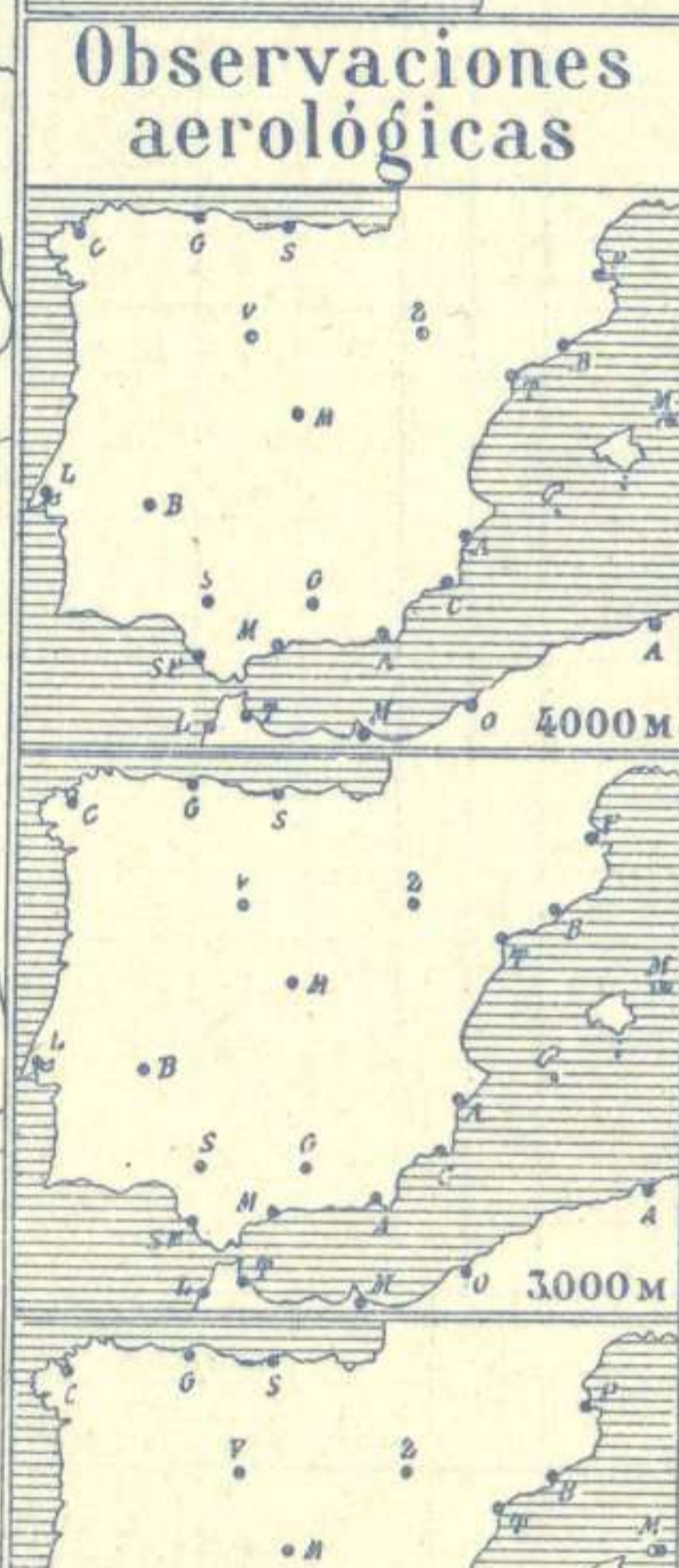
Boletín del *Viernes 5* de *Agosto* de 1927

AÑO XXXV

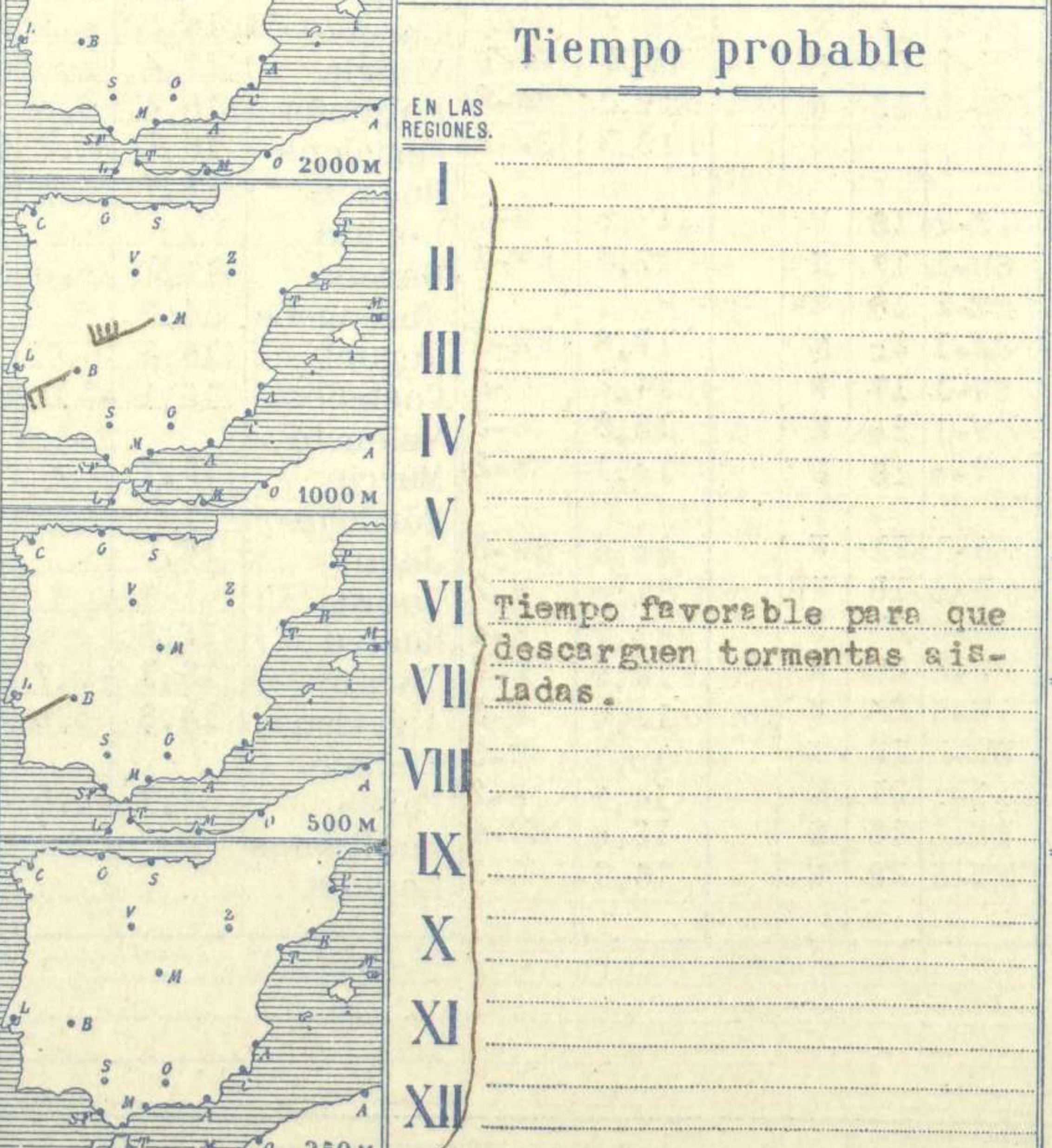
Núm. 217



Estaciones	Temperaturas		Lluvia
	Máx.	Mínim.	
La Coruña	23	15	
Santiago	24	12	
Pontevedra			
Lugo			
Orense	28	14	
Oijón	22	18	
Oviedo	23	16	
Santander	25	16	
Bilbao	29	17	
San Sebastian	34	19	
León	30	12	
Zamora	34	14	
Palencia	35	14	
Burgos	32	15	
Soria	32	17	
Valladolid	34	15	
Salamanca	32	13	
Ávila	30	20	
Segovia	33	20	
Madrid	34	21	
Toledo	38	24	
Guadalajara	35	21	
Cuenca	24	18	3
Ciudad-Real	37	22	ip
Albacete	37	21	0,5
Cáceres	35	20	ip
Badajoz	34	19	
Vitoria	33	15	
Logroño	34	17	
Pamplona	35	17	
Huesca	35	22	
Zaragoza	35	22	ip
Lérida			
Oerona	35	21	
Barcelona	31	24	
Tarragona	28	23	
Tortosa			
Teruel	35	18	
Castellón	30	23	
Valencia	28	24	
Alicante	33	22	ip
Murcia	36	22	
Sevilla	38	22	
Córdoba	39	24	
Jaén	39	25	
Baeza			
Granada	37	23	
Huelva	32	22	
San Fernando	28	23	ip
Tarifa	25	21	
Algeciras	27	21	
Málaga	28	23	
Almería	31	25	
Palma	31	19	
Ibiza			
Mahón	30	25	
Las Palmas			
Stº Cruz de T.	33	22	
Laguna			
Izaña			
Tetuán	26	20	
Melilla	29	24	ip
Tánger			



Estado General
Sobre España, Francia e Italia se han formado varios núcleos de perturbación atmosférica que producen gran nubosidad y algunas lluvias y tormentas.



Signos convencionales

Cielo

- Despejado
- Lluvia
- Ci. Ceros
- ☁ Con nubes
- ❄ Nieve
- St. Estratos
- ☁ Bruma
- R. Tormenta
- Cú. Cúmulos
- ☁ Nieve
- A.cú. Alto Cúmulos
- P.ci. Pálos Cúmulos

Vientos

Signo	Nombres	Velocidad	Signo	Nombres
—	Calma	0	—	Ulana
—	Ventolina	1 a 2	—	Rizada
—	Muy flojo	2 a 4	—	Marejada
—	Flojo	4 a 6	—	Picada
—	Moderado	6 a 8	—	Marejada gruesa
—	Algo fuerte	8 a 10	—	gruesa
—	Fuerte	10 a 12	—	Gruesa
—	Duro	12 a 14	—	Muy gruesa
—	Muy duro	14 a 16	—	Arbolada
—	Temporal	16 a 30	—	Muy arbolada

En azul Curvas de igual presión del día.
En negro Curvas de igual presión del día.
En negro Curvas de igual variación de presión desde las horas antes.

Escala de 1:13.500,000

OBSERVACIONES DE ESPAÑA

ESTACIONES	PRESIÓN MILIBARES		VIENTO	TEMPE RATURA	TIEMPO	NUBES	MAR	DIRECCIÓN Y FUERZA DEL VIENTO Á					
	á O°	VARIACIÓN						C.	D. y F.	PRESENTE	PASADO	250	500
	OBSERVACIONES Á 7 ^h												
La Coruña	1018,2	0,0	0	SE-2	17	N	3	OBSERVACIONES Á 7 ^h					
Gijón	?	?	?	?	?	?	?						
Santander	17,3	0,2	4	SE-1	17	NB	3						
Valladolid	17,0	0,8	4	Cal-o	17	N							
Zaragoza	12,6	1,3	3	N-1	24	T							
Barcelona	14,7	-0,6	6	WSW-1	26	D	?						
Tortosa													
Mahón	15,4	-0,4	5	SW-1	25	D	?						
Madrid	16,9	1,6	1	W-3	22	N		WSW-9					
Badajóz	18,1	1,1	4	W-3	19	N		WSW-3		WSW-5			
Alicante	14,7	-0,8	7	Cal-o	26	N	0						
Granada	16,2	0,0	0	NW-o	17	N							
Sevilla	15,9	0,3	4	W-2	25	N							
Almería	15,0	1,3	1	N-o	?	N	?						
Málaga	15,5	-0,3	7	Cal-o	26	N		B-st-cu, Ci-cu					
S. Fernando	11,3	0,4	4	NE-1	23	N	1						
Melilla	16,3	-1,2	5	Cal-o	26	D	2						
Tetuán	15,7	-0,9	7	E-2	23	N							
S ^{ta} C. de Tenerife	17,8	0,5	2	W-2	25	NB	2						
Izaña	15,4	0,0	0	ENE-1	26	N							
	OBSERVACIONES Á 18 ^h de ayer.												
La Coruña	13,7	0,0	0	W-4	20	N	3	OBSERVACIONES Á					
Gijón	19,7	0,0	0	NNW-2	20	N	2						
Santander													
Valladolid	11,7	-0,5	5	W-3	32	D							
Zaragoza													
Barcelona	16,6	-0,5	8	SW-2	27	N		Cu-nb, Ci					
Tortosa	16,1	0,0	0	SSW-3	29	D							
Mahón													
Madrid	12,3	-0,9	6	W-o	31	D							
Badajóz	14,6	-1,1	5	NW-3	32	D		Ci					
Alicante	16,8	-0,8	7	SE-o	28	N	1	Ci-st					
Granada													
Sevilla													
Almería													
Málaga													
S. Fernando	15,8	-0,3	5	NW-2	27	N	1	Cu					
Melilla													
Tetuán													
S ^{ta} C. de Tenerife	15,9	-0,8	6	W-5	29	N	3	Cu, A-cu					
Izaña													

ESTACIONES	PRESIÓN MILIBARES		VIENTO	TEMPE RATURA	TIEMPO	PRESIÓN MILIBARES	VIENTO	ESTACIONES	PRESIÓN MILIBARES		VIENTO	TEMPE RATURA	TIEMPO	PRESIÓN MILIBARES	VIENTO		
	á O°	VARIACIÓN							C.	D. y F.						á O°	D. y F.
	OBSERVACIONES Á 8 ^h								OBSERV. Á 18 ^h								
Vares	1015,7	0,1	4	SW-2	16	N	1015,7	W-4	Cáceres	1016,8	0,3	4	S-4	21	N	1013,5	W-3
Finisterre	18,3	0,1	1	S-2	20	N	18,9	W-1	Vitoria	17,4	0,0	0	NE-1	18	N	15,4	NE-2
Santiago	19,0	0,0	0	SW-1	15	N	19,1	SW-2	Logroño	15,4	0,0	0	N-o	21	D	13,8	N-o
Pontevedra							19,3	SW-2	Pamplona	16,2	0,2	4	Cal-o	19	N	16,3	Cal-o
Lugo	20,3	0,8	1	S-o	16	N	17,0	W-1	Huesca	16,7	0,0	0	NE-4	25	N	14,6	SW-2
Orense	15,9	0,0	0	SW-1	17	N	17,3	NE-3	Lérida								
Oviedo	15,3	0,4	3	SE-2	18	NB			Gerona	14,2	0,0	0	Cal-o	25	D	16,7	SSW-1
Bilbao	17,4	0,2	4	SW-1	20	N	17,8	NW-1	Tarragona	14,3			N-o	27	D	16,3	W-o
San Sebastián	17,0			SW-1	17	N	14,2	S-2	Teruel	16,3			S-1	21	N	13,7	Cal-o
León	15,0	0,0	0	W-1	20	N	15,3	S-3	Castellón	15,1	-2,1	6	W-o	25	D	17,4	ENE-o
Zamora	15,9	0,0	0	N-o	18	N	10,1	SW-2	Valencia	13,7			SW-o	28	N	14,7	W-2
Palencia									Murcia	?			SE-1	25	N	?	SW-1
Burgos	15,5	0,0	0	S-1	21	N	10,6	SW-3	Córdoba	16,6			NW-2	26	N		
Soria	16,1	0,6	3	W-o	18	NB	11,0	W-2	Jaén							12,6	NW-1
Salamanca	14,2			S-4	21	N	11,7	S-4	Baeza							15,4	NW-o
Avila	14,9	0,0	0	W-4	23	N	12,9	W-2	Huelva	16,5			NW-7	25	N	13,9	W-6
Segovia	16,2	0,5	2	W-5	26	N	11,4	W-3	Tarifa	13,1	-0,7	6	E-5	23	NB		
Toledo	14,9	1,3	1	SW-2	25	N	10,1	W-3	Algeciras	14,6	0,0	0	NW-1	26	N		
Guadalajara	13,5	0,0	0	Cal-o	21	N	14,5	S-2	Tánger	14,7	-0,5	5	SW-o	25	D	18,3	SW-2
Cuenca	19,3	1,3	2	NW-5	25	N	15,0	SW-4	Palma								
Ciudad Real	16,3	0,7	4	NW-3	28	N	16,1	S-1	Las Palmas								
Albacete									Laguna								

NOTICIAS

Expresado en medias horas antes observación.
 D Despejado ó semidespejado - N Nuboso ó cubierto - NB Niebla ó brumas - A Aguaceros - R Lloviznas - LL Lluvias - G Granizo (sin truenos) - An Aguanieve - nv Nieve - T Tormenta.
 D Despejado ó semidespejado - N Nuboso - NC Cubierto constantemente - NB Niebla ó bruma - A Aguaceros - R Lloviznas - nv Nieve ó aguanieve - G Granizo (sin truenos) - T Tormenta.
 Sobre el nivel del mar.