

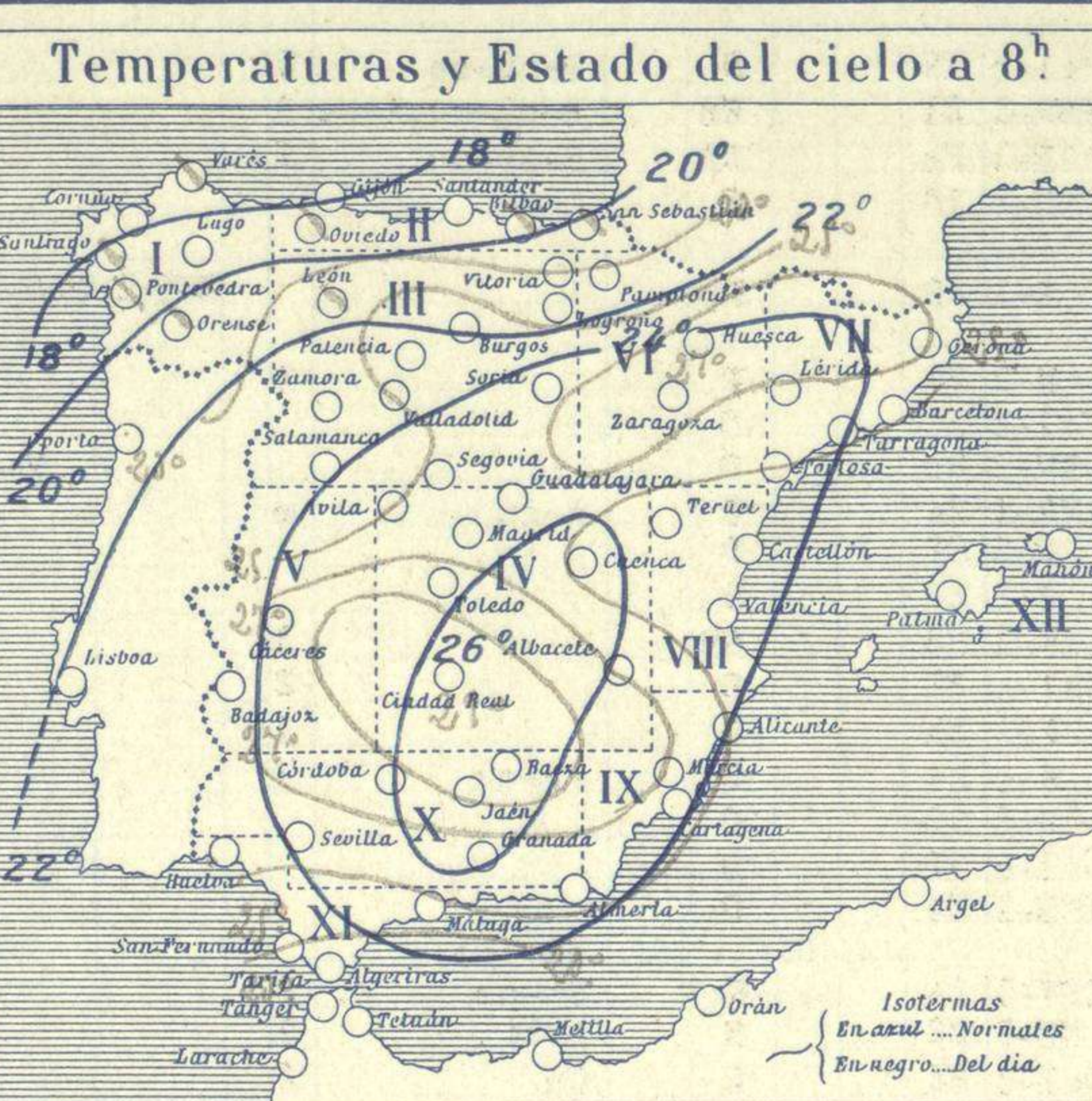
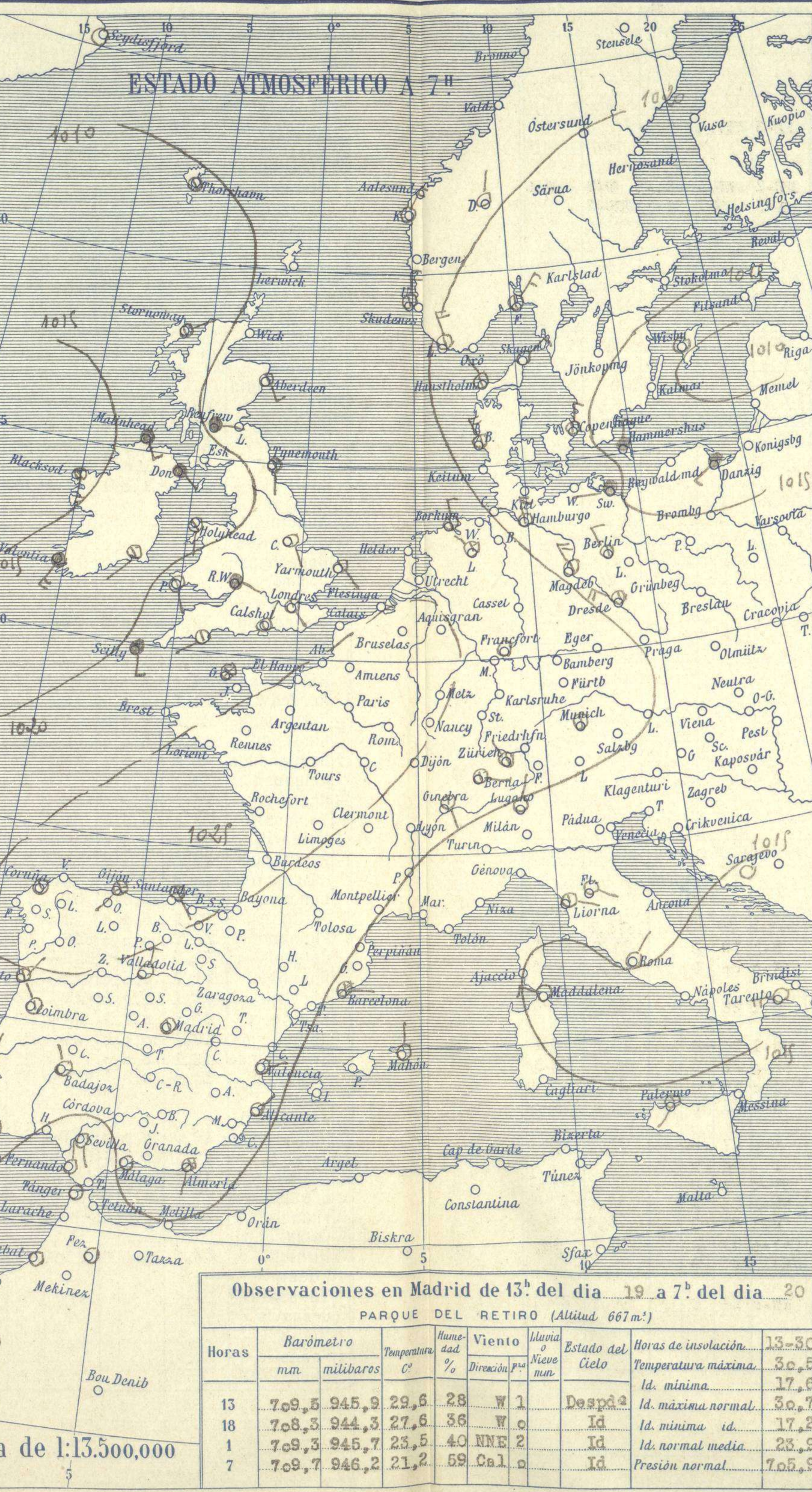
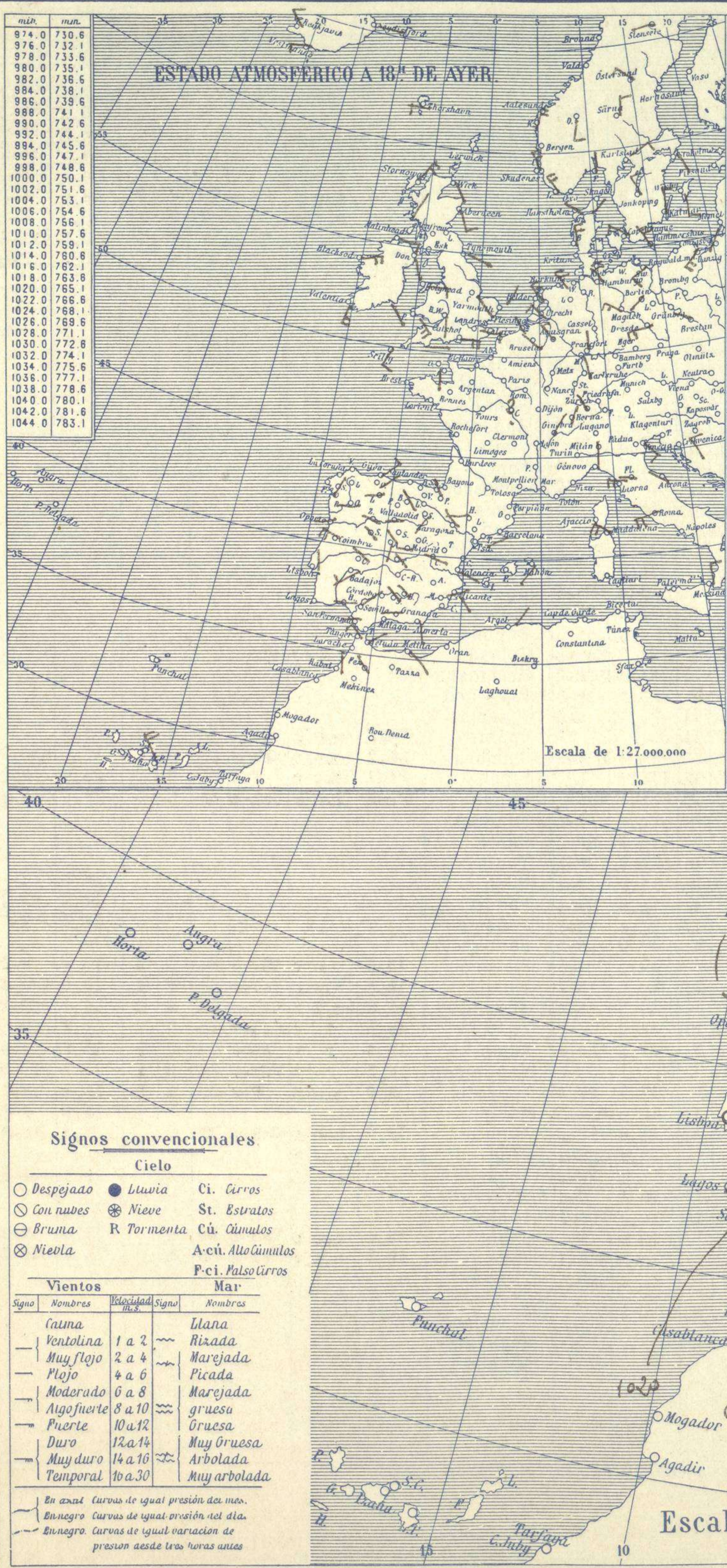


SERVICIO METEOROLÓGICO ESPAÑOL.

Boletín del *Wiercoles 20* de *Julio* de 1927

AÑO XXXV

Núm. 201



Temperaturas extrema y Lluvia

| Estaciones | Temperaturas | | Lluvia |
|----------------|--------------|--------|--------|
| | Máx. | Mínim. | |
| La Coruña | 25 | 18 | ip |
| Santiago | 23 | 16 | |
| Pontevedra | 25 | 17 | 0.3 |
| Lugo | | | |
| Orense | 29 | 17 | |
| Oijón | 24 | 17 | |
| Oviedo | 26 | 18 | |
| Santander | 25 | 17 | |
| Bilbao | 24 | 17 | |
| San Sebastián | 24 | 15 | |
| León | 28 | 16 | |
| Zamora | 31 | 14 | |
| Palencia | 32 | 15 | |
| Burgos | 29 | 14 | |
| Soria | 30 | 15 | |
| Valladolid | 32 | 16 | |
| Salamanca | 30 | 13 | |
| Ávila | 28 | 15 | |
| Segovia | 30 | 16 | |
| Madrid | 31 | 18 | |
| Toledo | 34 | 21 | |
| Guadalajara | 31 | 17 | |
| Cuenca | 31 | 15 | |
| Ciudad-Real | 33 | 19 | |
| Albacete | 35 | 18 | |
| Cáceres | 35 | 21 | |
| Badajoz | 34 | 18 | |
| Vitoria | 28 | 14 | |
| Logroño | 33 | 16 | |
| Pamplona | | | |
| Huesca | 34 | 28 | |
| Zaragoza | | | |
| Lérida | | | |
| Gerona | 32 | 21 | |
| Barcelona | 29 | 23 | |
| Tarragona | 26 | 22 | |
| Tortosa | | | |
| Teruel | 32 | 16 | |
| Castellón | 28 | 22 | |
| Valencia | 29 | 22 | |
| Alicante | 30 | 20 | |
| Murcia | 35 | 18 | |
| Sevilla | 36 | 17 | |
| Córdoba | 37 | 23 | |
| Jaén | 34 | 23 | |
| Baeza | 32 | 21 | |
| Granada | 34 | 20 | |
| Huelva | 34 | 21 | |
| San Fernando | 29 | 18 | |
| Tarifa | 31 | 20 | |
| Algeciras | 34 | 18 | |
| Málaga | 29 | 18 | |
| Almería | 29 | 20 | |
| Palma | 32 | 19 | |
| Ibiza | | | |
| Mahón | 32 | 22 | |
| Las Palmas | | | |
| St. Cruz de T. | 32 | 16 | |
| Laguna | | | |
| Izania | | | |
| Melilla | 29 | 22 | |
| Tánger | | | |



Estado General

Persisten las presiones débiles sobre el Báltico y V. de Irlanda.

Las altas presiones acusan ligero aumento por lo que el tiempo apenas ha sufrido modificación en las últimas 24 horas.

Tiempo probable

EN LAS REGIONES.

I
II
III
IV
V
VI Vientos flojos de dirección variable, buen tiempo y calor.
VII
VIII
IX
X
XI
XII

Observaciones en Madrid de 13^h del día 19 a 7^h del día 20

PARQUE DEL RETIRO (Altitud 667 m.)

| Horas | Barómetro | | Temperatura C° | Humedad % | Viento Dirección | Lluvia o Nieve mm. | Estado del Cielo | Horas de insolación | 13-20 | |
|-------|-----------|----------|----------------|-----------|------------------|--------------------|--------------------|---------------------|--------------------|------------|
| | mm | milibars | | | | | | | Temperatura máxima | Id. mínima |
| 13 | 709,5 | 945,9 | 22,6 | 28 | W 1 | | Despa ² | 13-30 | 30,5 | 17,6 |
| 18 | 708,3 | 944,3 | 27,6 | 36 | W 0 | | Id. | Id. máxima normal | 30,7 | 17,2 |
| 1 | 709,3 | 945,7 | 23,5 | 40 | NNE 2 | | Id. | Id. normal media | 23,9 | |
| 7 | 709,7 | 946,2 | 21,2 | 59 | Cal 0 | | Id. | Presión normal | 705,9 | |

OBSERVACIONES DE ESPAÑA

| ESTACIONES | PRESIÓN MILIBARES | | | VIENTO D. y F. | TEMPERATURA C. | LUMINOSIDAD % COMIENZO FIN | TIEMPO PRESENTE PASADO | NUBES | MAR | DIRECCIÓN Y FUERZA DEL VIENTO A | | | | | | | | | | |
|---------------------|---------------------|-----------|----|-------------------|-------------------|-------------------------------------|---------------------------|-------------------|-----|---------------------------------|---------------------|------|-------|-------|-------|------|--|--|--|--|
| | VARIACIÓN C. | | | | | | | | | OBSERVACIONES A 7h | | | | | | | | | | |
| | á O° N. M. G. N. | VARIACIÓN | C. | | | | | | | 250 | 500 | 1000 | 2000 | 3000 | 4000 | 5000 | | | | |
| OBSERVACIONES A 7h | | | | | | | | | | | OBSERVACIONES A 7h | | | | | | | | | |
| La Coruña | 25,0 | 0,4 | 4 | Cal-o | 19 | | N | B-st-cu | 2 | | | | | | | | | | | |
| Gijón | 24,9 | 0,7 | 1 | WSW-1 | 21 | | NB | B-st-cu, A-cu | 1 | | | | | | | | | | | |
| Santander | 24,9 | 0,1 | 4 | SE-1 | 20 | | NB | B-st-cu | 2 | | | | | | | | | | | |
| Valladolid | 23,9 | 0,1 | 2 | N-2 | 18 | | D | | | | | | | | | | | | | |
| Zaragoza | | | | | | | | | | | | | | | | | | | | |
| Barcelona | 20,2 | 0,3 | 4 | E-1 | 29 | | NB | | | ESE-1 | ESE-3 | SE-3 | WNW-4 | | | | | | | |
| Tortosa | | | | | | | | | | | | | | | | | | | | |
| Mahón | 19,4 | 0,5 | 2 | N-2 | 27 | | D | | ? | | | | | | | | | | | |
| Madrid | 21,4 | 0,5 | 1 | Cal-o | 21 | | D | | | | | NE-2 | NW-1 | WSW-5 | W-3 | W-5 | | | | |
| Badajóz | 22,6 | 0,1 | 1 | NW-1 | 20 | | D | | | | N-4 | N-3 | N-2 | N-2 | WSW-2 | | | | | |
| Alicante | 19,9 | 0,8 | 2 | NNE-1 | 24 | | D | A-cu | 0 | | | | | | | | | | | |
| Granada | 21,0 | | | E-3 | 22 | | D | | | | | | | | | | | | | |
| Sevilla | 19,5 | 0,0 | 0 | S-1 | 25 | | D | | | | | | | | | | | | | |
| Almería | 20,6 | 0,5 | 8 | SW-1 | 23 | | NB | | 1 | | | | | | | | | | | |
| Málaga | 20,6 | 0,5 | 1 | Cal-o | 22 | | D | | 2 | | | | | | | | | | | |
| S. Fernando | 19,8 | 0,0 | 0 | N-1 | 21 | | D | | 1 | | | | | | | | | | | |
| Melilla | 20,4 | 0,3 | 5 | W-o | 24 | | D | Fr-cu | 1 | | | | | | | | | | | |
| Tetuán | 21,9 | 0,0 | 0 | E-2 | 19 | | D | | | | | | | | | | | | | |
| S. C. de Tenerife | 22,9 | | | Cal-o | 19 | | D | | | | | | | | | | | | | |
| VALLADOLID | 21,1 | 0,0 | 0 | ESE-1 | 24 | | D | | | | | | | | | | | | | |
| OBSERVACIONES A 18h | | | | | | | | | | | OBSERVACIONES A 18h | | | | | | | | | |
| La Coruña | 24,1 | 0,4 | 1 | SSW-1 | 24 | | N | de ayer. St-cu | 2 | | | | | | | | | | | |
| Gijón | 24,2 | 0,8 | 1 | NE-3 | 22 | | N | A-st | 1 | | | | | | | | | | | |
| Santander | 24,2 | 0,9 | 1 | Cal-o | 23 | | N | Cu | 2 | | | | | | | | | | | |
| Valladolid | 17,8 | 0,5 | 5 | W-1 | 30 | | D | | | | | | | | | | | | | |
| Zaragoza | 16,5 | 1,2 | 5 | NW-1 | 33 | | D | | | | | | | | | | | | | |
| Barcelona | 19,4 | 0,5 | 6 | SW-1 | 27 | | D | Ci-st | | | | | | | | | | | | |
| Tortosa | 19,0 | 0,0 | 0 | SSE-4 | 28 | | D | | | | | | | | | | | | | |
| Mahón | 19,3 | 0,5 | 5 | SW-2 | 29 | | D | | | | | | | | | | | | | |
| Madrid | 17,7 | 1,1 | 5 | W-o | 27 | | D | | | | | | | | | | | | | |
| Badajóz | 19,8 | 1,1 | 6 | SW-3 | 32 | | D | | | | | | | | | | | | | |
| Alicante | 19,1 | 0,5 | 5 | SE-1 | 25 | | D | | 1 | | | | | | | | | | | |
| Granada | 17,4 | 0,5 | 5 | W-1 | 33 | | D | | | | | | | | | | | | | |
| Sevilla | 18,3 | 1,3 | 5 | NE-2 | 34 | | D | | | | | | | | | | | | | |
| Almería | 19,5 | 0,7 | 5 | S-2 | 26 | | D | | 1 | | | | | | | | | | | |
| Málaga | 22,2 | 0,8 | 5 | Cal-o | 23 | | D | | | | | | | | | | | | | |
| S. Fernando | 21,4 | 0,0 | 0 | W-3 | 27 | | D | | 4 | | | | | | | | | | | |
| Melilla | 20,4 | 0,8 | 5 | ESE-o | 27 | | D | | 2 | | | | | | | | | | | |
| Tetuán | 18,1 | 0,9 | 5 | NW-1 | 30 | | D | | | | | | | | | | | | | |
| S. C. de Tenerife | 20,2 | 0,4 | 6 | NW-5 | 27 | | N | Cu | 3 | | | | | | | | | | | |
| VALLADOLID | 19,7 | 0,7 | 6 | ESE-2 | 27 | | D | | | | | | | | | | | | | |

NOTICIAS

Expresado en medias horas antes observación.
 .. D Despejado o semidespejado - N Nuboso o cubierto - NB Niebla o brumas - A Aguaceros - ll Lloviznas - LL Lluvias - G Granizo (sin truenos) - An Aquanieve - nv Nieve - T Tormenta.
 D Despejado o semidespejado - N Nuboso - NC Cubierto constantemente - NB Niebla o bruma - A Aguaceros - ll Lloviznas - nv Nieve o aguanieve - G Granizo (sin truenos) - T Tormenta.
 Sobre el nivel del mar.