



INSTITUTO GEOGRÁFICO

BOLETÍN DEL SERVICIO METEOROLÓGICO

AÑO XXXIV
Núm. 68

1926

OBSERVACIONES DEL EXTRANJERO

9 de Marzo

Table with columns for ESTACIONES, PRESIÓN MILIBARES, VIENTO, TEMPERATURA, TIEMPO, and OBSERVACIONES. It lists data for various international stations including Bronnó, Calais, Ginebra, and Ostersund.

RADIOGRAMAS TRANSMITIDOS DESDE BARCOS

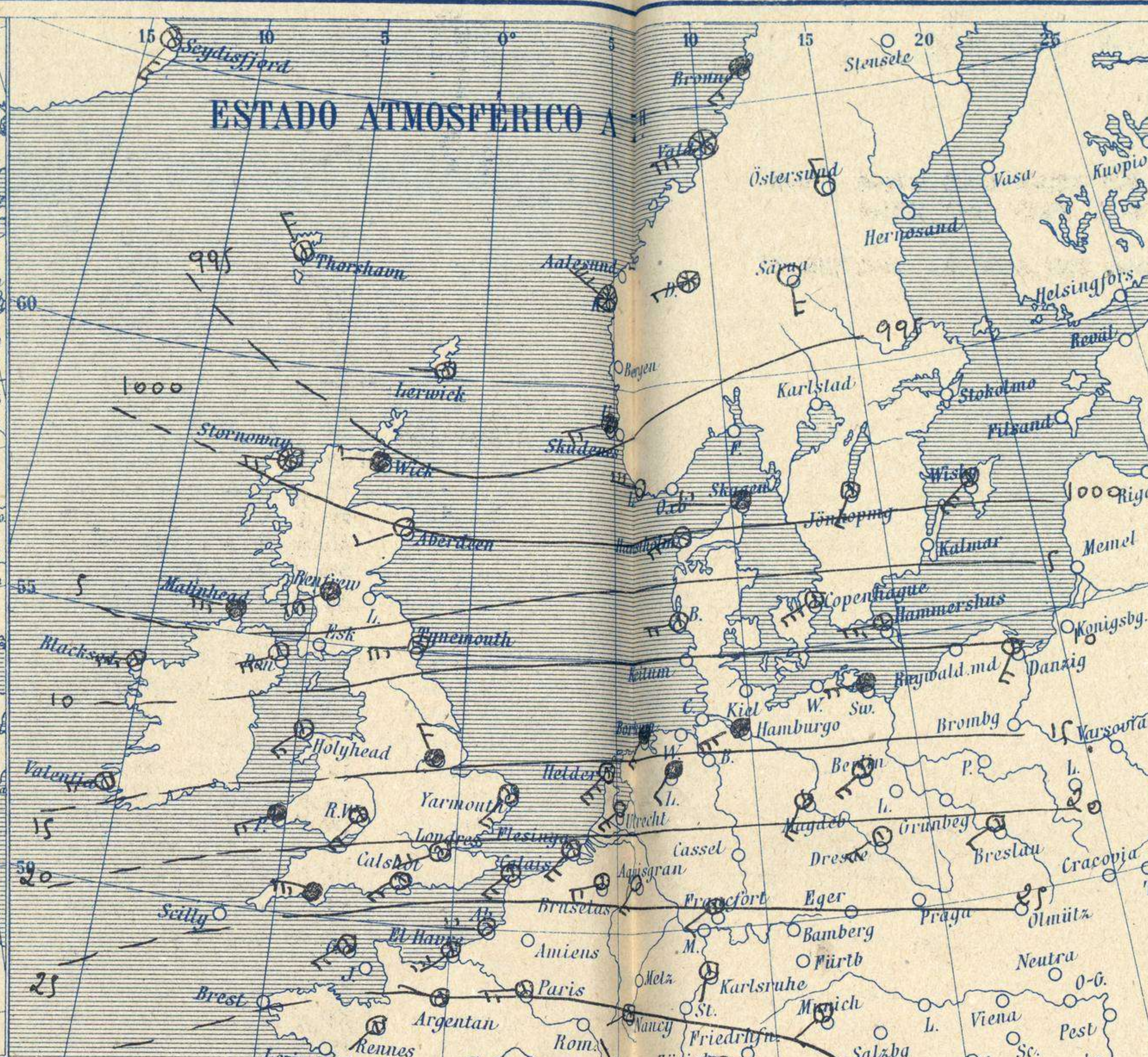
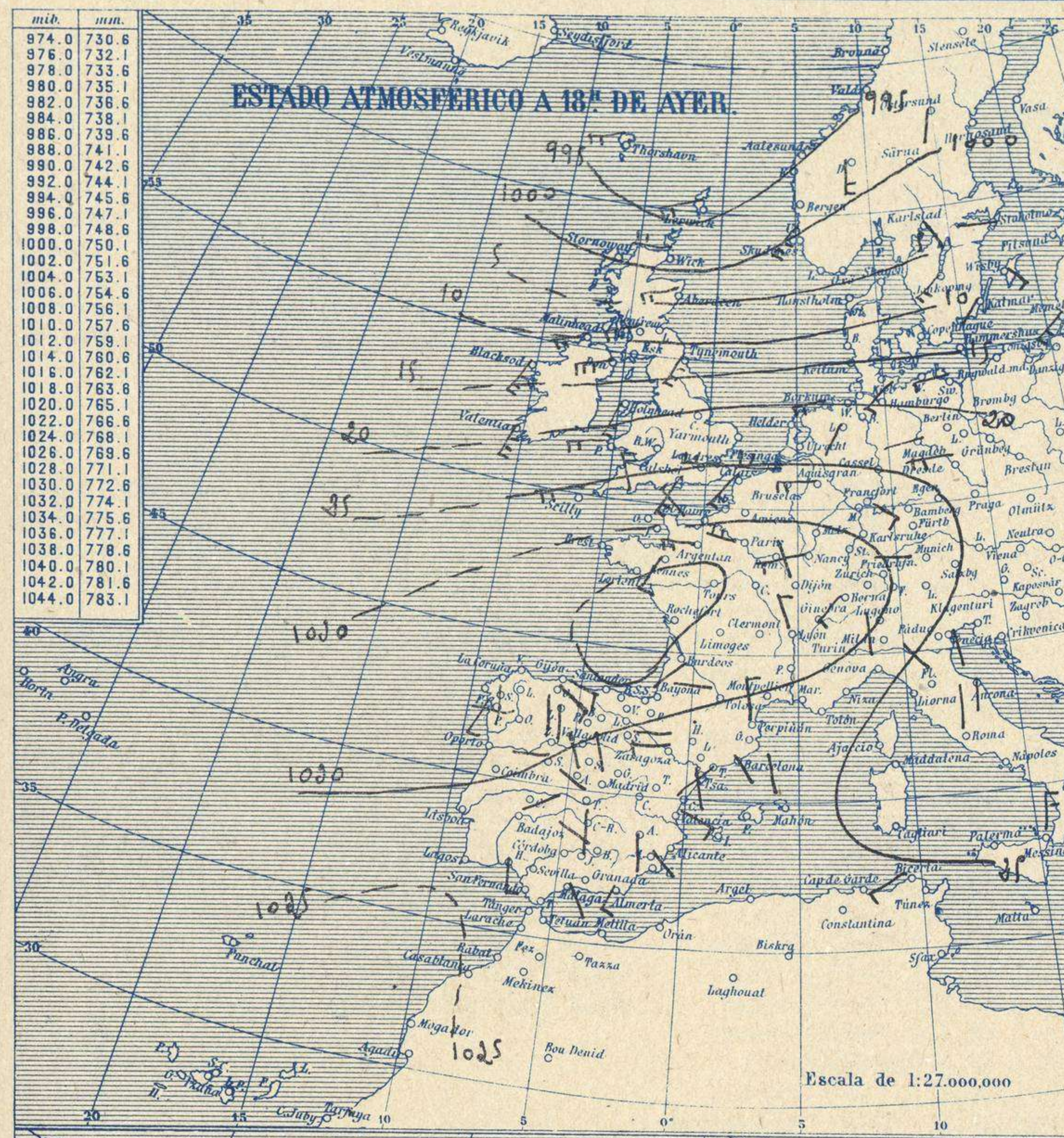


SERVICIO METEOROLÓGICO ESPAÑOL.

Boletín del *Viernes* 9 de Marzo de 1926

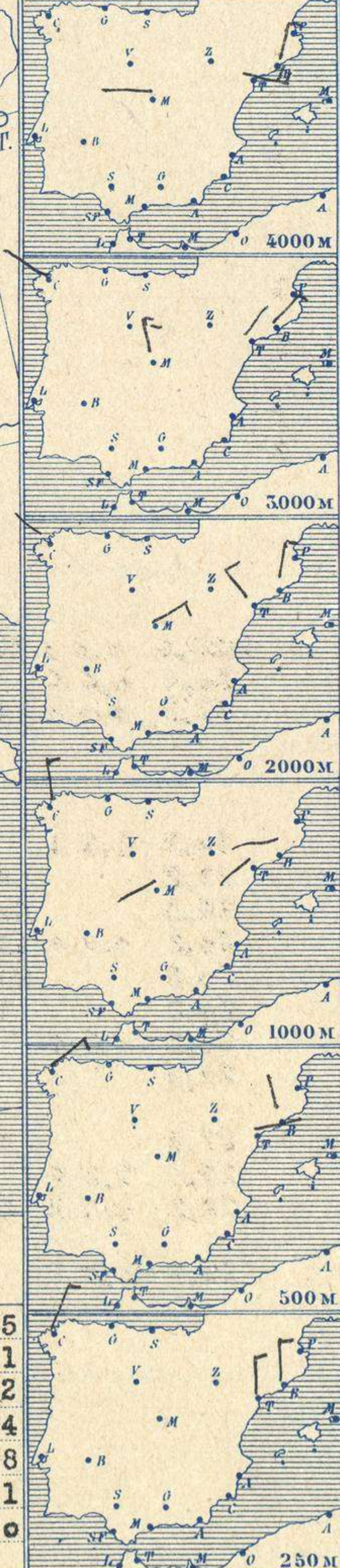
AÑO XXXIV

Núm. 68



Estaciones	Temperaturas		Lluvia
	Máx.	Mínim.	
La Coruña	16	5	
Santiago	21	4	
Pontevedra			
Lugo			
Orense	17	6	
Gijón	13	4	
Oviedo	14	2	
Santander	15	5	
Bilbao	14	5	
San Sebastián	13	3	
León	16	0	
Zamora	16	-3	
Palencia	16	-4	
Burgos	13	3	
Soria	20	-1	
Valladolid	18	-3	
Salamanca	16	2	
Ávila	14	1	
Segovia	16	1	
Madrid	18	4	
Toledo	21	4	
Guadalajara	20	2	
Cuenca	18	1	
Ciudad-Real	21	3	
Albacete	20	1	
Cáceres	19	8	
Badajoz	21	5	
Vitoria	13	3	
Logroño	15	1	
Pamplona			
Huesca			
Zaragoza	17	3	
Lérida			
Gerona	21	2	
Barcelona	21	10	
Tarragona	21	8	
Tortosa	21	5	
Teruel	19	-1	
Castellón	19	4	
Valencia	18	8	
Alicante	18	4	
Murcia	20	3	
Sevilla	25	6	
Córdoba	24	6	
Jaén	20	10	
Baeza			
Granada	22	7	
Huelva	26	7	
San Fernando	23	12	
Tarifa	16	14	
Algeciras	17	14	
Málaga	18	11	
Almería	19	10	
Palma	19	4	
Ibiza			
Mahón	16	9	
Las Palmas			
St. Cruz de T.	22	15	
Laguna			
Izaña			
Tetuán	17	10	
Melilla	18	10	
Tánger			

Observaciones aerológicas

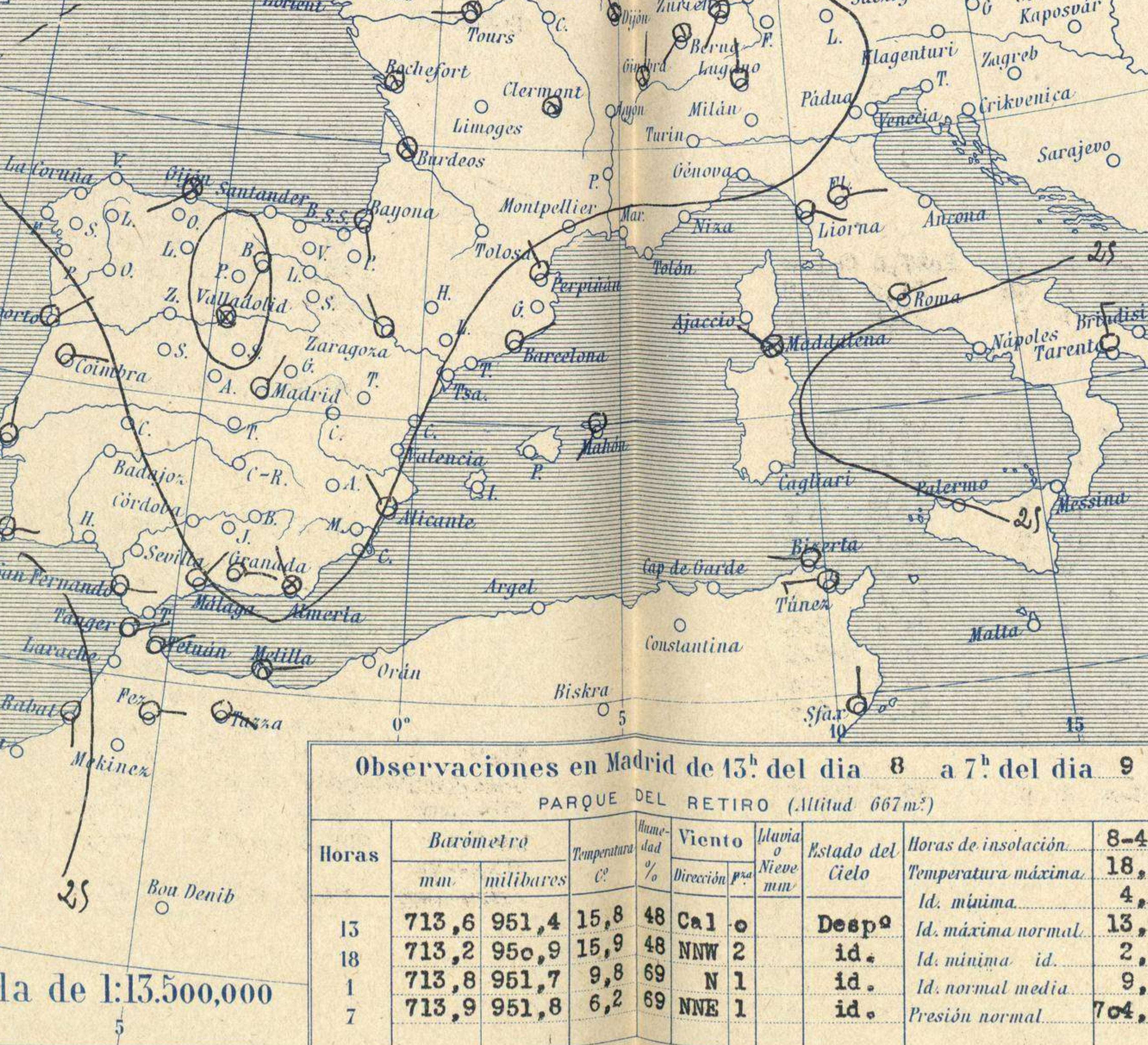
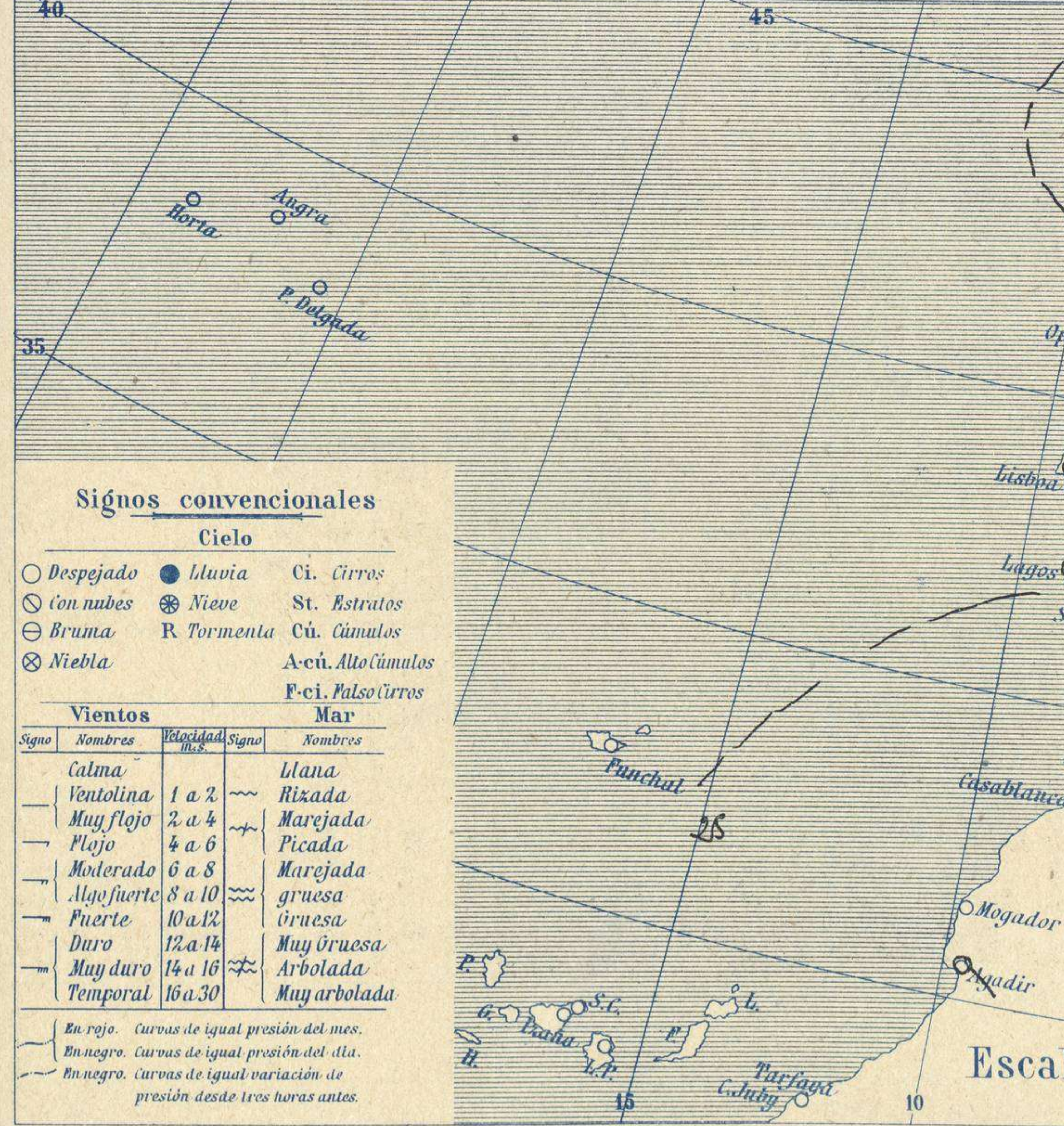


Estado General

Por el Norte de Europa se hallan las presiones débiles y se forma un área de perturbación atmosférica poco intensa al occidente de Marruecos. En la península Ibérica y Sur de Francia actúa un anticiclón bien definido.

Tiempo probable

- EN LAS REGIONES.
- I } Buen tiempo, algunas nieblas.
 - II }
 - III }
 - IV }
 - V }
 - VI } Buen tiempo.
 - VII }
 - VIII }
 - IX }
 - X } Vientos moderados del Este y tiempo inseguro.- Marejada.
 - XI }
 - XII } Buen tiempo.



Observaciones en Madrid de 13^h del día 8 a 7^h del día 9

PARQUE DEL RETIRO (Altitud 667 m²)

Horas	Barómetro		Temperatura	Humedad	Viento	Estado del Cielo	Horas de insolación
	mm	milibares					
13	713,6	951,4	15,8	48	Cal o	Despa	8-45
18	713,2	950,9	15,9	48	NNW 2	id.	18,1
1	713,8	951,7	9,8	69	N 1	id.	4,2
7	713,9	951,8	6,2	69	NNE 1	id.	13,4

Signos convencionales

Cielo

- Despejado
- Lluvia
- con nubes
- Bruma
- ⊗ Niebla
- Ci. Cirros
- St. Estratos
- Cú. Cúmulos
- A-cú. Alto cúmulos
- F-ci. Pseudo cirros

Vientos

Signo	Nombres	Velocidad	Signo	Nombres
—	Calma	0	—	Llana
—	Ventolina	1 a 2	—	Rizada
—	Muy flojo	2 a 4	—	Marejada
—	Flojo	4 a 6	—	Picada
—	Moderado	6 a 8	—	Marejada gruesa
—	Algo fuerte	8 a 10	—	Gruesa
—	Fuerte	10 a 12	—	Oruesa
—	Duro	12 a 14	—	Muy Oruesa
—	Muy duro	14 a 16	—	Arbolada
—	Temporal	16 a 30	—	Muy arbolada

Mar

- F-ci. Pulso cirros

En rojo. Curvas de igual presión del mes.
En negro. Curvas de igual presión del día.
En negro. Curvas de igual variación de presión desde tres horas antes.

Escala de 1:13.500.000

OBSERVACIONES DE ESPAÑA

ESTACIONES	PRESIÓN MILIBARES			VIENTO	TEMPERATURA	TIEMPO	NUBES	MAR	DIRECCIÓN Y FUERZA DEL VIENTO A										
	a O°		C.						D. y F.	C.	PRESENTE	PASADO	250	500	1000	2000	3000	4000	5000
	N. M. G. N.	VARIACIÓN																	
OBSERVACIONES A 7 ^h																			
La Coruña	32,6	1,1	1	Cal-o	6	D		3	OBSERVACIONES A 7 ^h										
Gijón	32,8	1,5	3	WSW-1	10	NB		2	NNE-3	NE-3	N-3	NW-2	NW-2						
Santander	32,3	0,5	4	Cal-o	5	D		3											
Valladolid	35,3	0,4	4	NNE-1	-1	NB	St												
Zaragoza	31,5	0,9	4	NW-2	5	D													
Barcelona	28,9	0,1	1	NE-o	11	D			N-3	NNW-2	W-2	NNE-3	NE-3	NNE-3	N-3				
Tortosa	29,0	0,8	4	Cal-o	11	D			N-3	ENE-1	SW-2	NW-3	NE-2	ESE-4					
Mahón	28,9	0,5	2	SW-1	15	N	A-cu	5?											
Madrid	31,7	0,5	1	NNE-1	6	D				WSW-1	ENE-3	NNW-4	W-2	NNE-4					
Badajóz	29,9	0,7	4	Cal-o	5	D													
Alicante	30,2	0,9	1	NW-o	7	D		1											
Granada	30,5			E-2	8	D													
Sevilla																			
Almería	29,9	0,7	1	NNW-3	12	NB		1											
Málaga	29,8	0,3	4	NNE-o	13	D		1											
S. Fernando	28,5	1,1	1	E-2	13	D		3											
Melilla	29,9	0,7	4	E-2	15	N	B-st-cu	3											
Larache	22,1	1,3	4	NE-2	13	D	Cu												
S. C. de Tenerife	25,1	0,9	4	W-3	16	N	Cu	2											
Izaña																			
OBSERVACIONES A 18 ^h de ayer.																			
La Coruña	30,9	-0,1	7	Cal-o	15	D		2	OBSERVACIONES A										
Gijón	33,8	0,3	4	ESE-6	12	D		3											
Santander	34,5	0,4	4	E-5	12	D		4											
Valladolid	30,9	0,5	4	NE-2	14	D													
Zaragoza	29,5	-0,5	6	W-3	13	D													
Barcelona	29,0	1,1	4	SE-1	13	D	Ci												
Tortosa	22,7	0,0	0	S-3	17	D													
Mahón	27,8	0,0	0	NW-4	14	D	Ci	1											
Madrid	27,7	-0,4	6	NNW-2	16	D													
Badajóz	27,8	-0,1	4	NE-1	20	D													
Alicante	29,9	0,4	4	Cal-o	13	D		0											
Granada																			
Sevilla																			
Almería	29,5	0,1	4	SW-2	16	D													
Málaga	29,8	0,4	4	SE-1	18	D		1											
S. Fernando	27,0	0,0	0	E-3	19	D													
Melilla	29,9	0,1	4	SE-o	16	NB	St-cu	3											
Larache																			
S. C. de Tenerife	23,8	-0,4	6	E-2	20	N	Cu	2											
Izaña	27,8	0,1	4	NE-4	15	D	Cu	2											

ESTACIONES	PRESIÓN MILIBARES			VIENTO	TEMPERATURA	TIEMPO	PRESIÓN MILIBARES	VIENTO	ESTACIONES	PRESIÓN MILIBARES			VIENTO	TEMPERATURA	TIEMPO	PRESIÓN MILIBARES	VIENTO											
	a O°		C.							D. y F.	C.	PRESENTE						PASADO	a O°		C.	D. y F.	C.	PRESENTE	PASADO	a O°		D. y F.
	N. M. G. N.	VARIACIÓN																	N. M. G. N.	VARIACIÓN						N. M. G. N.	VARIACIÓN	
OBSERVACIONES A 8 ^h																												
Vares									Cáceres	29,4	0,0	0	Cal-o	12	D	27,8	Cal-o											
Finisterre	30,3	0,0	0	NE-6	11	NB	29,9	NE-3	Vitoria	30,5	0,4	4	N-1	4	NB	31,5	NE-1											
Santiago	31,8	0,0	0	N-2	4	D	29,0	N-1	Logroño	32,3	0,0	0	NW-o	5	D	31,8	W-1											
Pontevedra							30,2	SW-2	Pamplona																			
Lugo									Huesca																			
Orense	33,4	1,3	4	S-o	10	D	30,7	W-1	Lérida																			
Oviedo	33,0	0,0	0	SW-1	2	N	31,3	ESE-1	Gerona	30,1	1,1	1	E-o	6	D	27,8	SE-1											
Bilbao	29,0	-0,2	5	SE-2	6	D			Tarragona	29,2			NE-o	11	D	29,0	SW-1											
San Sebastián	32,5	-0,2	5	SE-1	5	D	35,0	NE-1	Teruel	34,5			Cal-o	1	D	27,0	N-1											
León	35,3			N-o	3	D	32,3	S-o	Castellón	30,2	0,8	4	WNW-o	11	D	30,2	S-1											
Zamora	29,8	0,0	0	N-o	-1	NB	29,0	N-1	Valencia	30,5			WNW-1	12	D	30,1	ESE-2											
Palencia	35,9	0,2	4	NE-o	-2	NB	29,3	N-o	Murcia	30,2			SW-o	9	D	27,8	SE-o											
Burgos	33,4			E-o	0	D	28,5	ENE-4	Córdoba	30,2	0,3	4	E-1	9	D	27,4	E-1											
Soria	33,4	0,0	0	NNE-1	1	D	28,5	E-o	Jaén	28,9			S-2	14	D	26,3	N-1											
Salamanca	32,3	0,4	4	E-o	5	D	28,7	E-1	Baeza							26,7	WNW-1											
Avila	32,1			SSE-o	4	D	28,2	WNW-1	Huelva	27,9			NE-1	9	D	26,2	S-o											
Segovia	33,4	0,0	0	NE-1	4	D	30,3	W-1	Tarifa	25,4	1,2	4	E-7	15	N	25,7	E-6											
Toledo	31,1	-0,8	5	ENE-1	7	D	27,3	NW-o	Algeciras	28,3	0,5	1	SE-3	15	N													
Guadalajara	31,7	0,4	4	NE-1	4	D	25,5	NE-2	Tánger																			
Cuenca	30,2	0,0	0	Cal-o	5	D	25,1	Cal-o	Palma	29,7	0,8	1	N-o	8	D	28,5	SSW-1											
Ciudad Real	30,2	0,3	2	NE-1	5	NB	28,5	Cal-o	Las Palmas																			
Albacete	31,8	1,1	1	Cal-o	4	D	27,9	S-1	Laguna																			

NOTICIAS

* Expresado en medias horas antes observación.
 ** D Despejado ó semidespejado - N Nuboso ó cubierto - NB Niebla ó brumas - A Aguaceros - ll Lloviznas - ll Lluvias - G Granizo (sin truenos) - An Aguanieve - nv Nieve - T Tormenta.
 *** D Despejado ó semidespejado - N Nuboso - NC Cubierto constantemente - NB Niebla ó bruma - A Aguaceros - ll Llovizna - nv Nieve ó aguanieve - G Granizo (sin truenos) - T Tormenta.
 **** Sobre el nivel del mar.