

INSTITUTO GEOGRÁFICO

BOLETÍN DEL SERVICIO METEOROLÓGICO

1926

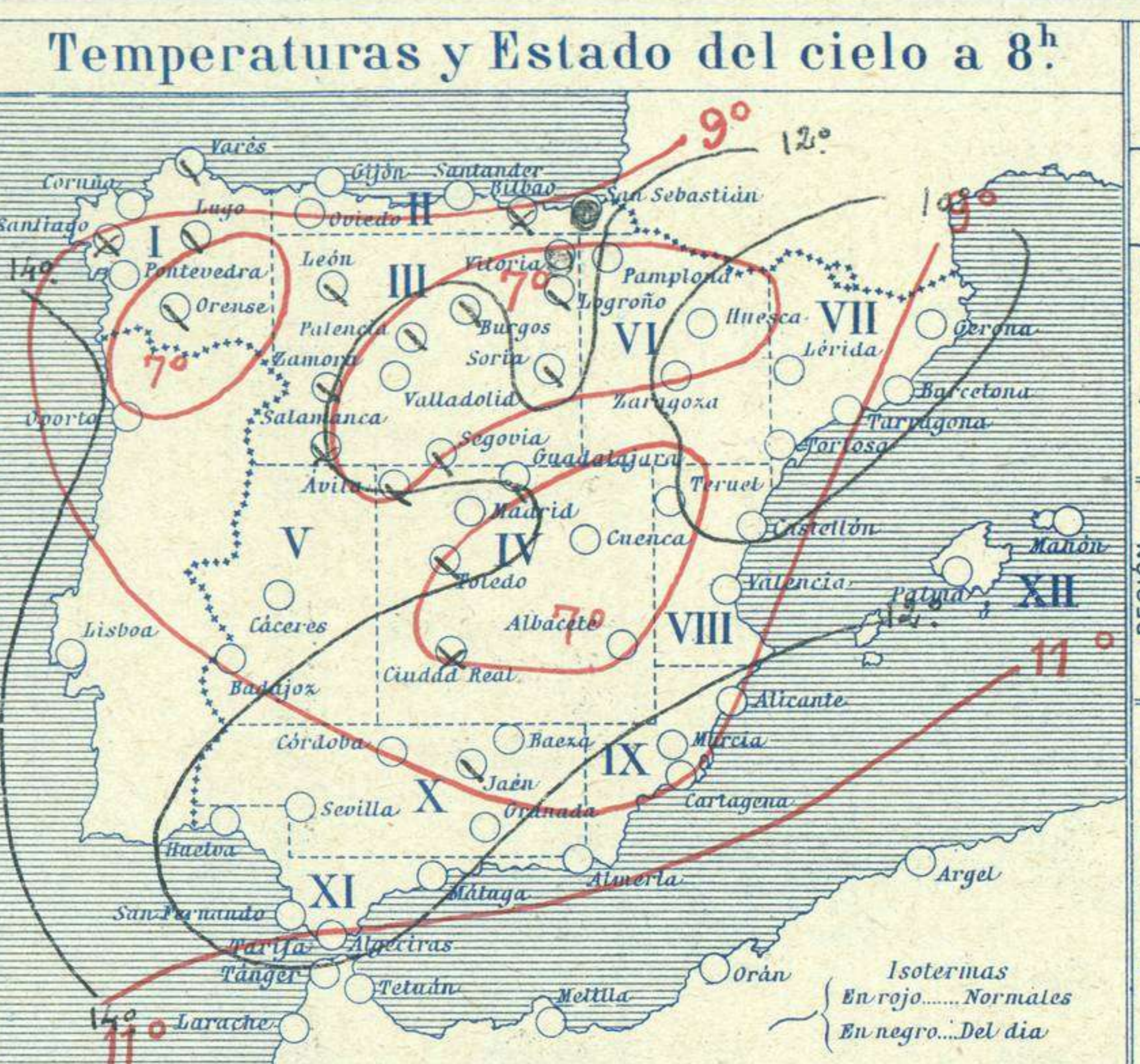
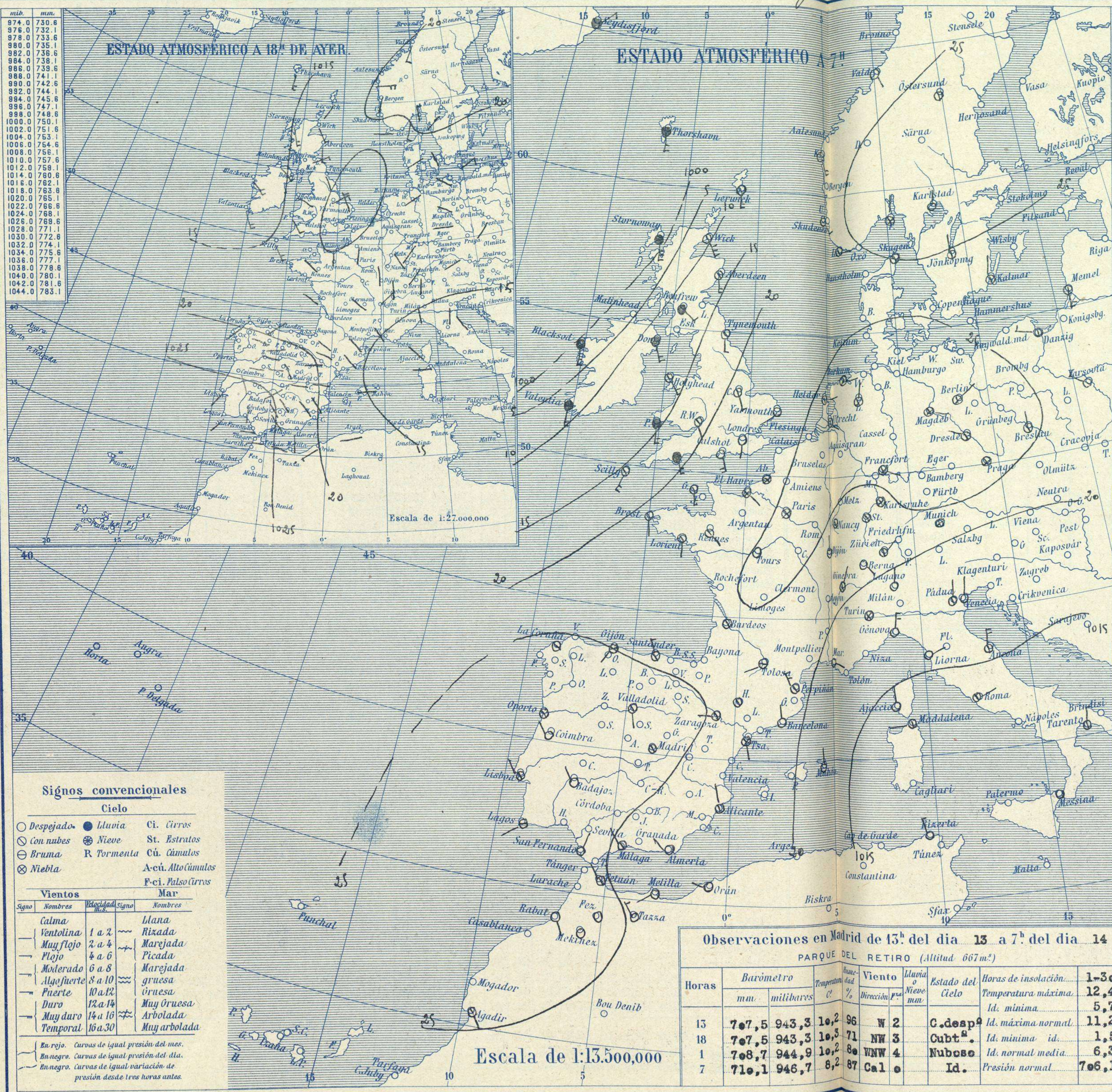
AÑO XXXIV  
Núm. 45

OBSERVACIONES DEL EXTRANJERO

14 de Febrero

ESTACIONES	PRESIÓN MILIBARES			VIENTO	TEMPERATURA	TIEMPO	PRESIÓN MILIBARES			VIENTO	ESTACIONES	PRESIÓN MILIBARES			VIENTO	TEMPERATURA	TIEMPO	PRESIÓN MILIBARES			VIENTO
	á O.	N.M.G.N.	VARIACIÓN				á O.	N.M.G.N.	á O.			N.M.G.N.	VARIACIÓN	á O.				N.M.G.N.	VARIACIÓN	á O.	
EUROPA SEPTENTRIONAL	Bronnó	1021,0	0,0	0	Cal-c	0	N	N	1018,1	Cal-c	0	Calais	1023,9	0,0	0	Cal-c	0	D	1019,1	N-2	
	Hernosánd								21,5	Cal-c		Maguncia	24,1	1,5	1	Cal-c	4	D	18,6	Cal-c	
	Estocolmo											Abbeville	24,1	1,1	1	Cal-c	-2	NE	19,1	NE-1	
	Karlstad	26,7	2,7	1	N-1	-17	D	D				El Havre	23,4	1,2	1	SE-3	3	NE	19,3	NE-3	
	Wisby								12,3	NE-2		Paris	24,9	1,6	1	Cal-c	5	NE	18,3	N-1	
	Utsire	22,9	0,0	0	SSE-4	0	D	D	20,9	NNE-1		Estrasburgo	23,7	2,1	1	Cal-c	5	N	17,4	NNW-0	
	Lister	24,4	1,0	1	E-3	-6	N	D	19,4	WNW-1		Argentan	23,5	1,3	4	Cal-c	2	NE	18,7	N-1	
	Skagen	25,1	1,3	1	Cal-c	-7	D	N	20,2	NE-1		Romilly									
	Hanstholm								20,5	NNE-2		Brest	20,6	0,0	0	S-2	9	N	17,7	Cal-c	
	Copenhague								17,3	NNW-2		Nancy	23,9	1,3	1	Cal-c	5	N			
ISLANDIA	Reykjavik	26,3	2,0	1	N-1	-6	NE	D	19,6	N-3		Lorient	19,7	0,3	1	S-2	2	N			
	Westmannö	975,5	-3,3	5	SE-7	7	LL	LL	980,7	SE-9		Rennes	23,1	0,8	1	SE-2	4	N	19,4	NW-2	
	Seydisfjord	84,5	-4,0	5	NE-3	7	LL	LL	80,5	SW-4		Dijón	23,7	1,7	1	N-2	3	D	17,0	N-1	
	Reykjavik	75,7	-2,0	5	SE-7	7	N	LL	981,9	SE-7		Tours	24,6	1,6	1	Cal-c	0	D	18,5	Cal-c	
	Thorshavn	98,7	-6,0	5	S-7	5	LL	LL	1011,9	S-5		Rochefort						17,9	WNW-1		
	Lerwick	1011,1	-2,0	5	S-5	5	N	N	18,9	SW-1		Clermont-Fd.						15,5	NW-0		
	Stornoway	998,8	-4,5	5	S-8	6	LL	LL	12,4	SSE-5		Lyón	23,8	1,5	1	Cal-c	8	N	17,3	NNE-1	
	Aberdeen	1013,8	-2,5	5	S-6	4	N	N	20,0	SSW-2		Burdeos	24,6	2,0	1	Cal-c	2	D	17,7	Cal-c	
	Malin Head								11,5	SE-6		Niza									
	Renfrew	11,7	-3,5	5	ESE-3	3	LL	LL	18,6	E-3		Marignane	18,1	1,5	1	ESE-2	1	D	14,2	NNW-3	
ISLAS BRITÁNICAS	Tynemouth	17,2	-1,5	5	S-3	3	N	D	21,3	SSE-1		Tolosa	24,3	2,0	1	WSW-0	4	NE	17,7	Cal-c	
	Blacksod-Point	00,3	-0,5	7	S-6	11	LL	LL				Bayona						19,0	ESE-0		
	Holyhead	12,2	-2,0	5	SSE-4	7	N	LL	17,6	ESE-1		Tolón									
	Cranwell	22,3	0,0	0	SSE-3	-1	NB	NB	20,9	NE-2		Perpiñán	20,7	0,8	4	NW-5	8	N	14,7	NW-1	
	Yarmouth	23,3	0,5	1	SW-2	1	D	NB	20,0	NNW-2		Ajaccio	14,2	0,8	4	N-1	5	D	26,5	NW-2	
	Valentia	06,2	0,5	4	SSW-5	12	LL	LL	06,8	SE-3		Oporto	19,9	0,0	0	Cal-c	12	N	25,5	Cal-c	
	Pembroque	14,0	-0,5	8	S-5	7	LL	LL	17,1	SE-3		Coimbra	25,8	0,7	4	NW-1	10	D	25,3	WNW-3	
	Ross-on-Wye	18,7	-0,5	5	SSE-2	4	N	N	20,0	SSE-1		Lisboa	26,2	0,7	1	WNW-1	12	N	25,7	SW-2	
	Londres	22,7	0,0	0	S-2	1	D	D	21,1	Cal-c		Lagos									
	Scilly	15,4	0,0	0	SSW-4	11	N	LL	15,5	SE-5		Matagal	23,8	0,0	0	WSW-1	11	N	24,6	SW-1	
ALEMANIA Y AUSTRIA	Calshot	21,6	0,0	0	SSE-5	6	N	N	20,9	W-1		Horta						08,7	SSW-?		
	Jersey	20,4	0,0	0	S-4	8	N	N	19,2	ESE-1		Angra									
	Borkum	25,5	2,0	1	E-1	1	NB	NB	17,0	Cal-c		Punta Delgada									
	Hamburgo	25,7	0,7	2	N-1	2	NB	NB	18,6	NE-1		Pádua	16,9	1,3	1	N-2	9	N	14,5	NE-2	
	Swinemunde								18,9	Cal-c		Génova	15,7	0,7	1	N-8	8	D	13,9	N-3	
	Memel	17,5	3,3	1	S-5	1	N	N	12,3	SW-3		Florenzia						11,5	NNE-2		
	Aquisgrán								17,4	Cal-c		Ancona	17,1	-1,3	5	NNW-4	6	N	15,5	NNW-2	
	Magdeburgo	26,1	2,0	1	ESE-1	1	NB	N				Liorna	15,3	1,3	1	ENE-1	9	D	D		
	Berlin	25,4	1,3	1	NE-2	1	NB	N	16,1	WNW-1		Magdalena	15,0	0,0	0	W-2	10	N	10,1	W-3	
	Dresde	25,0	2,7	1	WNW-1	?	N	N	17,9	W-3		Roma	13,0	1,3	1	ENE-2	7	N	N		
POLONIA	Breslau	25,4	2,0	1	NNW-1	2	N	N	17,0	SW-1		Tarento	10,9	0,0	0	N-3	19	N	D	10,7	N-2
	Francfort	27,0	2,0	1	ESE-1	5	NB	N	17,8	SSW-1		Mesina	09,0	0,7	1	Cal-c	11	D	N	08,3	Cal-c
	Karlsruhe	23,3	2,0	1	Cal-c	5	NB	NB	16,6	Cal-c		Venecia	16,5	1,3	1	N-2	9	D	D	13,9	E-2
	Munich	24,6	2,0	1	Cal-c	-1	NB		17,5	ENE-1		Turin	18,6	1,3	1	Cal-c	6	NE	NE	17,8	Cal-c
	Viena											Praga									
	Danzig	22,5	2,7	1	WNW-3	2	N	N				Buda-Pest									
	Posen											Malta									
	Varsovia											Rabat	26,2	0,2	4	SSE-1	9	D			
	Cracovia											Agadir	22,6	1,2	4	SE-1	12	NE			
	PAISES BAJOS	Lemberg										Fez	25,7	0,5	1	Cal-c	7	D			
De Bild		24,9	1,3	1	ESE-1	2	N	N				Bou-Denib									
Le Helder		24,5	1,3	1	E-1	3	N	N				Wageningen	24,7	0,4	1	Cal-c	6	D			
Flesinga												Baskara	25,4	0,5	2	Cal-c	12	D			
Bruselas												Orán	25,2	1,3	1	W-2	9	D	24,1	WSW-2	
Zurich		24,3	1,3	1	NE-0	0	N	D	18,5	NE-2		Argél						19,0	WSW-2		
Berna		24,2	1,3	1	SE-0	0	D	D	18,2	NE-0		Cap de Garde									
Ginebra		24,1	1,3	1	NNE-0	3	N	N	18,1	NNE-0		Túnez									
Lugano		18,9	0,0	0	N-0	1	D	D	14,6	N-0		Bizerta	12,7	0,4	3	NNW-3	11	NE			
Blaavands									18,6	NE-1		Sfax									
SUIZA	Hammershus							16,5	NE-3		Milán							17,0	Cal-c		
	Valdersund	20,7	0,0	0	NE-2	1	N	N	18,6	SSW-3		Zara	12,7	1,3	1	Cal-c	9	N	N	10,5	SE-4
	Kinn	20,8	0,5	5	SE-6	2	N	N	19,9	ESE-6		Donaghadee	10,8	-2,0	5	SSE-4	7	LL	LL	18,0	SE-3
	Dombas	15,7	-0,5	8	Cal-c	-14	N	D	21,6	Cal-c		Plymouth	17,7	?	?	ESE-4	8	LL	LL	18,8	E-1
	Wick	06,4	-3,0	9	SSE-7	4	N	N	16,8	SSE-4		Taza	24,5	0,8	4	NW-3	8	N			
	Stensele																				
	Kolmar	23,5	2,0	1	N-2	-2	N	nv													
	Jonkoping	26,3	2,0	1	NNW-1	-4	N	N													
	Ostersund	25,7	1,3	1	Cal-c	-8	N	N													

RADIOGRAMAS TRANSMITIDOS DESDE BARCOS

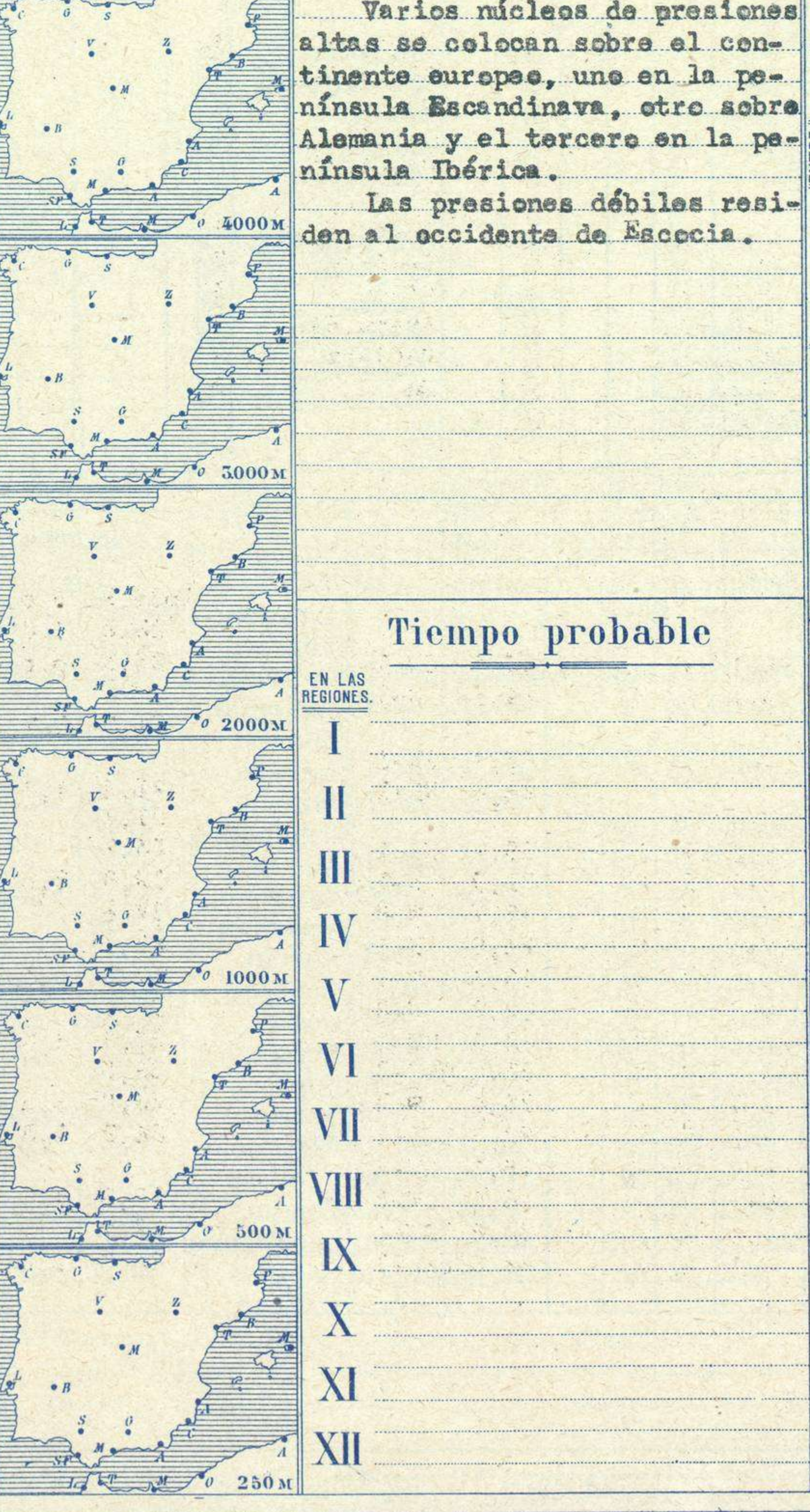


Estaciones	Temperaturas		Lluvia
	Máx.	Mínim.	
La Coruña	15	14	0,3
Santiago	12	10	1
Pontevedra	14	11	4
Lugo			
Orense	14	7	
Gijón	15	12	3
Oviedo			
Santander	12	11	12
Bilbao	17	8	18
San Sebastián	13	9	71,9
León	10	7	
Zamora	12	5	
Palencia	10	5	1p
Burgos	9	2	2
Soria	8	3	1p
Valladolid	10	6	
Salamanca	10	5	
Ávila	8	5	0,3
Segovia	8	4	
Madrid	12	6	
Toledo	13	9	
Guadalajara	12	8	0,3
Cuenca	9	5	1p
Ciudad-Real	11	4	
Albacete	12	7	1p
Cáceres	14	5	
Badajoz	15	7	
Vitoria	10	6	22
Logroño	11	7	6
Pamplona			
Huesca	10	3	7
Zaragoza	11	9	
Lérida			
Gerona	15	1	1p
Barcelona	11	8	
Tarragona	13	7	
Tortosa	14	11	0,3
Teruel	10	6	
Castellón	16	7	
Valencia	18	9	
Alicante	18	11	
Murcia	19	12	
Sevilla	18	5	
Córdoba	14	8	
Jaén	13	5	
Baeza	9	4	
Granada	12	3	
Huelva	17	9	
San Fernando	15	8	
Tarifa	15	10	
Algeciras	17	11	
Málaga	17	11	
Almería	17	11	
Palma	14	6	
Ibiza			
Mahón	15	10	
Las Palmas	23	19	
St. Cruz de T.	21	17	
Laguna	18	11	
Izaña			
Tetuán	15	10	
Mejilla			
Tánger			

Observaciones aerológicas

Estado General

Varios núcleos de presiones altas se colocan sobre el continente europeo, uno en la península Escandinava, otro sobre Alemania y el tercero en la península Ibérica. Las presiones débiles residen al occidente de Escocia.



Tiempo probable

EN LAS REGIONES.

I	
II	
III	
IV	
V	
VI	
VII	
VIII	
IX	
X	
XI	
XII	

Observaciones en Madrid de 13<sup>h</sup> del día 13 a 7<sup>h</sup> del día 14

PARQUE DEL RETIRO (Altitud 667m.)

Horas	Barómetro		Temperatura	Humedad	Viento	Nieve	Estado del Cielo	Horas de insolación
	mm	milibares						
13	707,5	943,3	10,2	96	N 2		C. desp.	1-30
18	707,5	943,3	10,3	71	NW 3		Cub. n.	12,4
1	708,7	944,9	10,2	80	NW 4		Nuboso	5,7
7	710,1	946,7	8,2	87	Cal		Id.	11,2
								1,5
								6,3
								706,1

**Signos convencionales**

**Cielo**

- Despejado
- ☁ Con nubes
- ☁ Bruma
- ☁ Niebla
- ☁ Iluvia
- ☁ Nieve
- R Tormenta
- Cú. Cúmulos
- A.cú. Alto Cúmulos
- F.cí. Falso Cúmulos
- Ci. Cirros
- St. Estratos

**Vientos**

Signo	Nombres	Velocidad	Signo	Nombres
—	Calma		—	blana
—	Ventolina	1 a 2	—	Rizada
—	Muy flojo	2 a 4	—	Marejada
—	Flojo	4 a 6	—	Picada
—	Moderado	6 a 8	—	Marejada
—	Algo fuerte	8 a 10	—	gruesa
—	Fuerte	10 a 12	—	gruesa
—	Duro	12 a 14	—	May gruesa
—	May duro	14 a 16	—	Arbolada
—	Temporal	16 a 30	—	May arbolada

En rojo. Curvas de igual presión del mes.  
En negro. Curvas de igual presión del día.  
En negro. Curvas de igual variación de presión desde tres horas antes.

Escala de 1:13.500,000

# OBSERVACIONES DE ESPAÑA

ESTACIONES	PRESIÓN MILIBARES			VIENTO D. y F.	TEMPERATURA C.	TIEMPO * * * * *	NUBES	MAR	DIRECCIÓN Y FUERZA DEL VIENTO A						
	a O. N. M. G. N.		C.						OBSERVACIONES A 7h.						
	VARIACIÓN								250	500	1000	2000	3000	4000	5000
La Coruña	25,7	0,4	2	Cal-e	15	N	Nb	4	OBSERVACIONES A 7h.						
Gijón	24,9	1,9	1	SW-1	12	NB	St-cu	2							
Santander	24,9	1,0	1	NNW-3	12	N	Cu-nb	6							
Valladolid	27,5	1,6	1	S-1	6	S	St, A-su								
Zaragoza	22,2	1,9	4	W-1	11	N	Cu, A-st								
Barcelona	20,5	2,0	1	NNW-2	8	D	Ci		W-2	WSW-3	NNW-2	NNE-6	NNE-7	N-8	N-9
Tortosa	21,8	2,9	1	S-2	11	N									
Mahón	17,9	1,3	1	N-4	12	N	A-cu	4							
Madrid	25,5	1,3	1	Cal-o	8	N	Cu		W-2	N-8					
Badajóz	27,0	0,0	0	NW-2	9	D	Ci								
Alicante	20,9	2,1	2	NNW-1	13	N	Cu, A-cu	2							
Granada	27,5			S-3	5	N									
Sevilla	26,6	0,7	4	Cal-o	7	D									
Almería	23,5	1,7	1	WNW-2	16	D	St-cu, A-cu	1							
Málaga	23,5	1,1	1	NW-2	14	N	Cu, A-st	1							
S. Fernando	25,8	0,7	4	N-1	10	D	Ci	4							
Melilla	21,8	1,3	4	WSW-3	14	D	Cu, Ci-st	2							
Larache															
S. C. de Tenerife	25,5	0,5	1	E-2	18	N	Cu	2							
Izafía	25,8	1,1	1	WNW-4	12	N	Cu, Ci								
									OBSERVACIONES A 18h de ayer						
La Coruña	29,9	-1,1	9	SW-1	13	N		5	OBSERVACIONES A						
Gijón															
Santander	20,2	0,9	1	Cal-o	7	ll	Cu-nb	6							
Valladolid	23,3	0,8	1	W-3	9	N	Nb								
Zaragoza	18,6	0,8	4	W-1	11	LL	Nb								
Barcelona	14,6	0,6	1	NW-1	11	N	Fr-cu								
Tortosa															
Mahón	14,2	-0,5	6	W-1	11	NB	Nb, A-cu	3							
Madrid	21,3	0,0	0	NW-3	10	N	St-cu, A-cu								
Badajóz	25,7	0,0	4	NW-2	13	N	St-cu								
Alicante	18,2	0,7	4	WNW-3	16	N	Cu, Ci	4							
Granada	25,5	0,4	4	WNW-2	8	N	Cu, Ci-st								
Sevilla															
Almería	20,9	0,4	4	S-0	14	N	St-cu, A-cu	1							
Málaga	22,7	-0,8	7	NW-4	13	N	St, A-cu	2							
S. Fernando	26,7	0,0	0	W-2	14	D	Ci-cu	3							
Melilla	21,8	0,0	4	W-6	15	N	Fr-cu, Ci	2							
Larache	25,0	0,5	4	WNW-6	13	N	Cu, Ci-st								
S. C. de Tenerife	24,2	0,0	4	S-4	19	D	Cu	2							
Izafía	26,5	-0,4	8	ESE-4	5	D									

ESTACIONES	PRESIÓN MILIBARES			VIENTO D. y F.	TEMPERATURA C.	TIEMPO * * * * *	PRESIÓN MILIBARES	VIENTO D. y F.	ESTACIONES	PRESIÓN MILIBARES			VIENTO D. y F.	TEMPERATURA C.	TIEMPO * * * * *	PRESIÓN MILIBARES	VIENTO D. y F.						
	a O. N. M. G. N.		C.							OBSERVACIONES A 8h								OBSERV. A 18h		OBSERVACIONES A 8h		OBSERV. A 18h	
	VARIACIÓN									250	500	1000						250	500	250	500	1000	250
Vares									Cáceres	25,9	0,0	0	NNW-3	10	D	24,5	W-2						
Finisterre									Vitoria	23,0	1,6	1	NNW-2	10	LL								
Santiago	25,0	0,0	0	SW-1	11	NB	22,5	SW-1	Logroño	25,3	0,0	0	NW-2	12	N								
Pontevedra	27,7	0,5	1	SW-1	13	N	24,3	S-1	Pamplona														
Lugo									Huesca	24,2	1,7	1	E-1	7	N	19,5	WNW-4						
Orense	27,9	1,3	1	N-0	11	N	25,1	SE-1	Lérida														
Oviedo									Gerona	21,8	1,7	1	Cal-o	2	D								
Bilbao	21,3	-1,4	5	NW-3	12	NB	20,0	NE-1	Tarragona	21,7			NE-1	8	D	15,7	NW-4						
San Sebastián	25,1	2,0	1	S-0	11	LL	19,7	NW-1	Teruel	23,7			N-2	9	N	19,7	N-1						
León	27,7			W-1	8	N	21,9	W-3	Castellón	19,8	2,0	1	NE-0	12	N	17,1	ENE-0						
Zamora	27,2	0,9	2	W-2	8	N	17,7	W-2	Valencia	17,0			WNW-2	16	N	17,0	WNW-2						
Palencia	26,1	2,1	1	NW-0	6	N	21,8	W-3	Murcia	22,1			SW-0	16	N	18,3	NW-0						
Burgos	26,3	2,0	1	SW-0	7	N	19,5	WSW-6	Córdoba	27,5	0,3	4	E-1	9	N								
Soria	24,9	1,6	1	WSW-2	7	N	19,9	W-2	Jaén	27,4			N-2	8	N	25,4	NW-0						
Salamanca	27,0	1,1	1	NW-1	8	NB	22,5	NW-1	Baeza	27,5	1,3	1	NW-0	9	D	25,5	NW-0						
Avila	26,3			WNW-0	7	N	23,4	WNW-2	Huelva	26,5			N-1	11	N	25,3	N-1						
Segovia	25,9	0,0	0	S-1	9	N	23,4	W-2	Tarifa	23,8	0,0	0	N-2	12	NB								
Toledo	25,5	0,4	1	W-1	9	N	22,6	WSW-1	Algeciras	24,2	1,3	1	NW-1	13	D								
Guadalajara	24,3	1,6	1	E-0	9	N	18,5	SW-0	Tánger														
Cuenca	23,4	0,0	0	NW-1	7	N	18,5	W-2	Palma	19,8	1,6	1	NNE-0	6	D								
Ciudad Real	26,9	1,3	2	Cal-o	7	NB	23,8	SW-4	Las Palmas	22,7			NW-1	13	N								
Albacete	24,7	0,9	1	W-1	8	N	22,5	WSW-1	Laguna	23,7	0,0	0	SE-2	13	D								

**NOTICIAS**

Expresado en medias horas antes observación.  
 D Despejado ó semidespejado - N Nuboso ó cubierto - NB Niebla ó bruma - A Aguaceros - ll Llovinas - LL Llavias - G Granizo (sin truenos) - An Aguanieve - nv Nieve - T Tormenta.  
 D Despejado ó semidespejado - N Nuboso - NC Cubierto constantemente - NB Niebla ó bruma - A Aguaceros - ll Llovinas - nv Nieve ó aguanieve - G Granizo (sin truenos) - T Tormenta.  
 Sobre el nivel del mar.