

INSTITUTO GEOGRÁFICO Y CATASTRAL

BOLETÍN DEL SERVICIO METEOROLÓGICO

AÑO XXXIV
Nim. 176

1926

OBSERVACIONES DEL EXTRANJERO

25 de Junio

ESTACIONES	PRESIÓN MILIBARES			VIENTO	TEMPERATURA	TIEMPO		PRESIÓN MILIBARES	VIENTO	ESTACIONES	PRESIÓN			VIENTO	TEMPERATURA	TIEMPO		PRESIÓN MILIBARES	VIENTO
	á O. N. M. G. N.	VARIACIÓN	C			D. y F.	°				PRESENTE	PASADO	á O. N. M. G. N.			D. y F.	á O. N. M. G. N.		
ISLANDIA	Seydisfjord	22,5	0,0	0	Cal-0	9	N	N		De Bild	1020,7	0,0	0	NW-3	12	N	A		
	Reykjavik	24,1	-0,7	5	Cal-0	11	N	A		Le Helder	20,1	0,7	1	NW-2	11	N	LL		
	Vestmannó	24,5	-0,7	6	W-4	9	NB	NB		Flesinga	22,2	0,7	4	NNW-2	12	N	N		
	Thorshavn	22,3	0,0	0	NW-4	10	N	N		Bruselas	22,1	0,7	1	WNW-2	10	N	N		
	Stensele									Zurich	17,1	0,7	1	NE-2	11	N	A		
	Ostersund									Berna	15,5	0,7	4	NE-3	12	N	N		
	Hernosánd	11,5	1,3	1	SSW-1	21	N	NB		Ginebra	15,7	0,7	1	SW-2	14	D	N		
	Särna									Lugano	09,4	0,0	0	NE-0	17	N	LL		
	Karlstad									Calais	23,7	0,9	1	NNE-4	11	N			
	Estocolmo	12,1	0,7	1	SSW-2	16	N	N		Abbeville	23,8	0,9	1	NE-1	15	N			
SUECIA Y NORUEGA	Jönköping									El Havre	24,3	1,3	1	ENE-3	13	D			
	Wisby									Maguncia	?	0,7	1	Cal-0	13	D			
	Kalmar	14,1	1,3	1	SSW-4	14	N	N		Brest	24,3	0,9	1	NE-2	14	?			
	Bronnó	14,5	0,5	1	SW-2	9	A	A		Lorient	?	0,8	1	NNE-1	12	D			
	Vallersund									Rennes	24,5	2,0	1	N-1	11	D			
	Kinn									Argentan	11,0	1,5	4	NE-1	12	D			
	Dombaas	13,6	0,0	0	N-1	7	N	A		Paris	23,1	0,0	0	N-3	13	N			
	Utsire									Nancy	20,1	1,2	1	N-2	11	D			
	Fæerder	10,7	1,0	1	N-4	13	N	N		Estrasburgo	19,3	0,7	1	WSW-3	12	D			
	Lister									Tours	22,2	1,6	1	NE-1	13	D			
DINAMARCA	Skagen	12,6	?	?	SSE-2	13	N	?		Dijon	18,2	1,5	1	ENE-2	14	D			
	Hansholm	10,9	0,0	0	WNW-3	10	N	N		Rochefort									
	Blaavands									Clermont									
	Copenhague	13,9	0,7	1	SE-3	13	N	N		Lyon	14,6	1,3	1	N-3	14	N			
	Hammershus	16,9	?	?	WSW-3	14	N	?		Burdeos	18,7	0,8	1	NE-2	15	D			
	Lerwick									Bayona	18,3	0,8	1	W-2	17	N			
	Stornoway	26,1	0,0	0	N-2	10	N	N		Tolosa	17,0	1,5	1	WNW-2	17	N			
	Wick	?	0,0	0	NW-2	9	N	LL		Marignane	12,5	0,8	1	NNW-5	18	N			
	Aberdeen	23,8	0,5	4	NW-4	10	N	N		Perpiñan	15,0	1,7	1	WNW-3	19	N			
	Malin Head	27,6	0,5	1	NNW-4	11	N	N		Ajaccio	11,1	1,3	1	Cal-0	22	N			
ISLAS BRITANICAS	Renfrew	25,4	1,0	1	Cal-0	9	D	NB		Oporto									
	Tynemouth	23,7	0,0	0	NW-2	11	N	N		Coimbra									
	Blacksod	28,7	0,5	1	N-5	13	N	N		Lisboa	16,5	1,3	4	WSW-2	17	LL	N		
	Donaghadde	25,8	0,5	1	N-4	12	D	D		Lagos									
	Holyhead	26,0	1,0	1	NW-3	12	N	D		Funchal									
	Cranwell	25,3	1,5	4	W-2	9	N	N		Horta									
	Yarmouth	22,8	0,5	1	WNW-3	10	N	N		Turin	09,3	0,0	0	Cal-0	21	N	LL		
	Valentia	29,3	0,5	1	NE-1	12	N	N		Milan	10,7	1,3	4	SE-1	20	N	T		
	Pembroque	25,8	1,0	2	NE-4	12	N	D		Pádua	10,1	-0,7	6	NNE-1	18	LL	LL		
	Ross-on-Wye	25,1	1,0	1	Cal-0	11	D	D		Venecia									
EUROPA CENTRAL	Londres	25,1	1,0	1	Cal-0	9	NB	NB		Génova	10,3	0,0	0	SE-2	16	N	?		
	Scilly	26,4	0,5	1	NNE-3	13	D	D		Florenca	10,2	0,0	0	S-1	23	N	N		
	Plymouth	25,7	1,0	1	Cal-0	12	D	D		Liorna	10,9	1,3	1	S-2	21	N	N		
	Calshot	25,7	2,0	1	NW-2	11	N	D		Ancona	11,1	-0,7	8	ENE-1	24	N	N		
	Guernsey	25,2	1,5	1	NE-2	13	D	D		Zara	10,6	0,0	0	S-2	23	D	N		
	Borkum	17,3	0,0	0	N-4	12	N	N		Roma	10,9	0,0	0	WSW-2	23	N	A		
	Loningen	19,7	0,7	1	W-3	13	N	D		Magdalena	10,5	0,0	0	W-2	20	N	N		
	Hamburgo	17,0	0,0	0	WSW-3	13	N	N		Taranto	13,0	0,7	2	SSE-2	23	N	D		
	Swinemunde	15,5	0,7	1	NW-1	16	N	LL		Mesina	11,9	0,0	0	Cal-0	23	N	N		
	Danzig	15,0	0,7	2	NNW-2	14	LL	LL		Tanger	17,7	0,3	1	WSW-2	19	NB			
EUROPA CENTRAL	Memel	16,1	0,7	1	N-1	14	N	N		Oran									
	Aquisgran	21,4	0,0	0	N-2	9	D	N		Argel									
	Magdeburgo	18,1	0,7	1	WNW-2	11	N	N		Bizerta									
	Berlin	16,7	0,7	1	?-3	14	N	LL		Túnez									
	Dresde	17,4	1,3	1	NW-3	10	N	LL		Rabat	17,8	0,7	2	Cal-0	18	N			
	Breslau	14,5	1,3	1	WNW-2	12	LL	D		Fez	18,3	0,7	1	?	17	?			
	Francfort	20,1	1,3	4	NE-2	12	D	D		Tazza	16,1	1,3	4	NW-3	18	N			
	Carlsruha	18,5	0,7	1	N-1	11	D	D		Sfax									
	Munich	16,7	0,7	1	WNW-2	14	LL	LL		Casablanca	17,4	0,3	1	Cal-0	?	N			
	Posen									Mequinez									
Varsovia									Agadir										

RADIOGRAMAS TRANSMITIDOS DESDE BARCOS

DIA	HORA	LAT. N	LONG. W	PRES. MB.	VIENTO.
25	7	550,1	130,5	1020,0	NNE-3
,,	,,	540,4	230,9	1031,0	S-2
,,	,,	480,6	190,8	1029,0	ENE-4

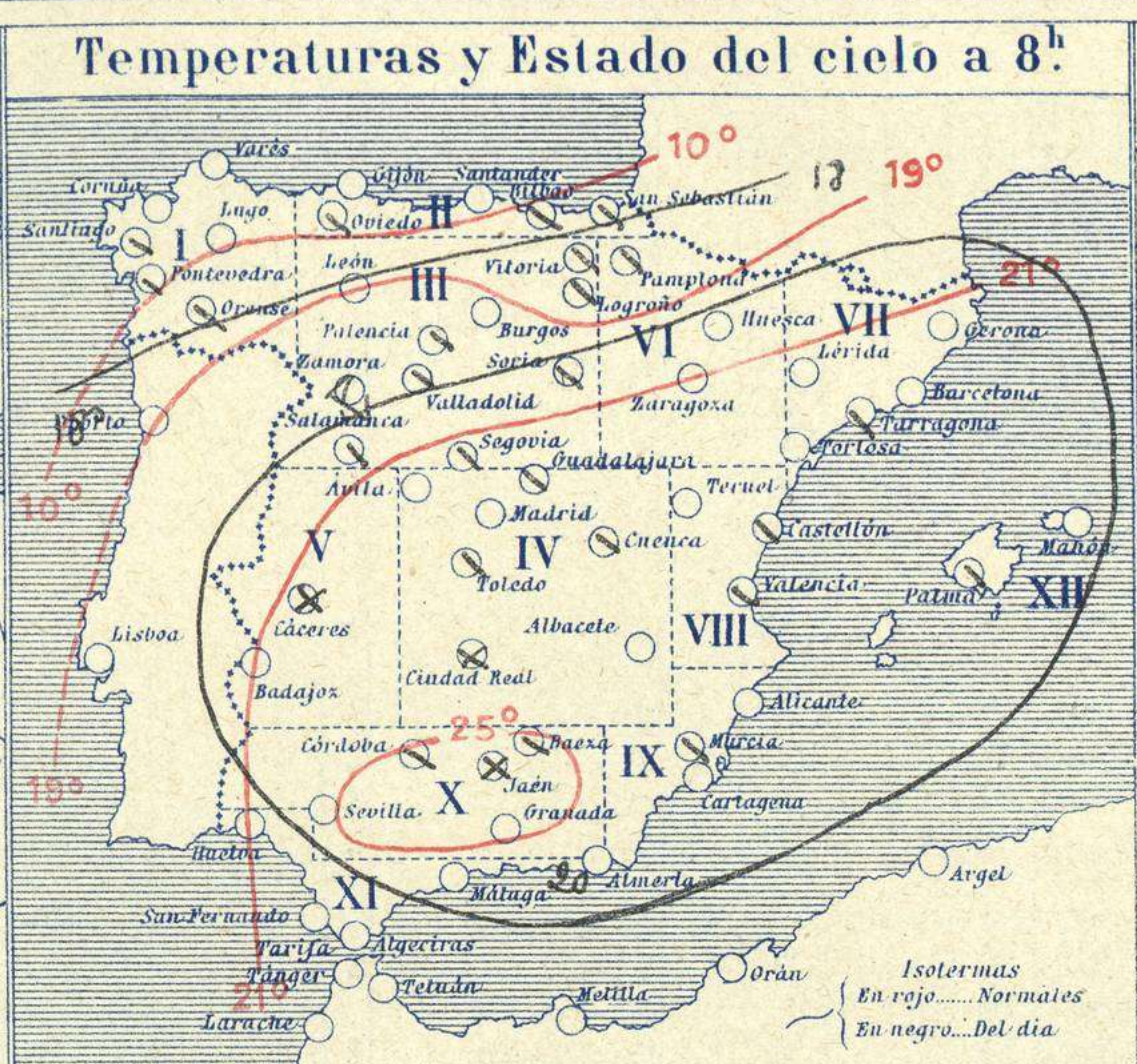
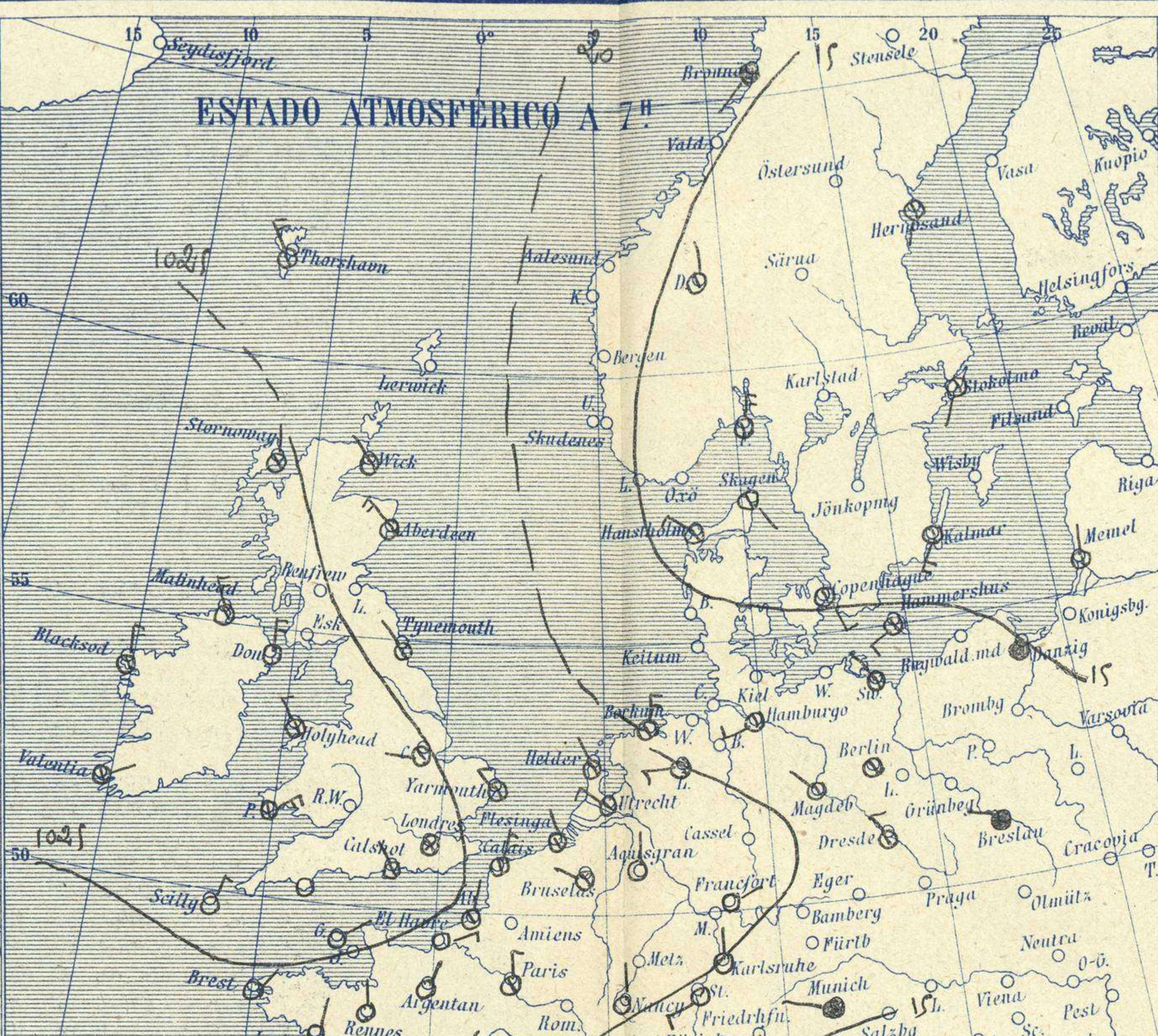
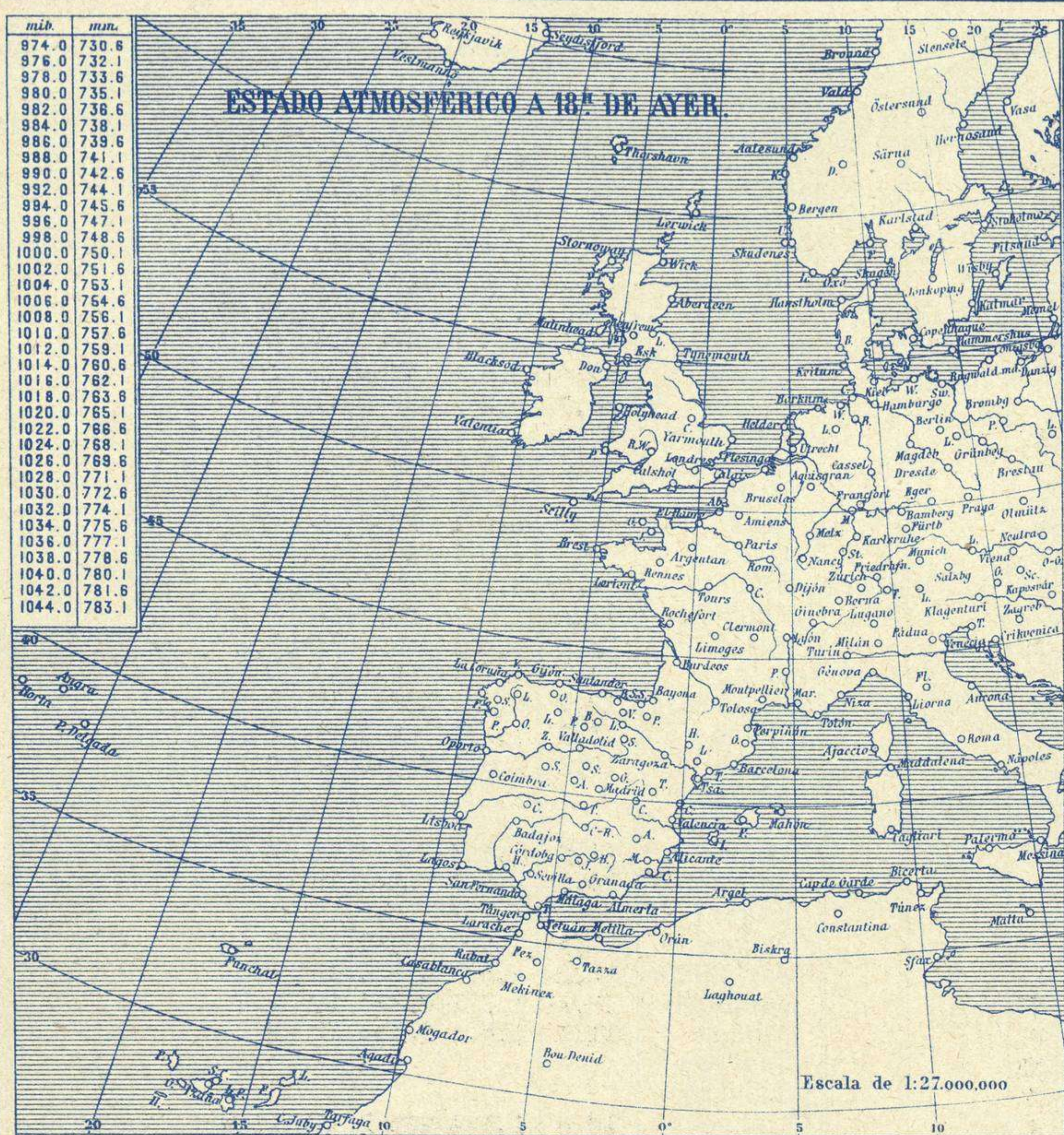


SERVICIO METEOROLÓGICO ESPAÑOL.

Boletín del Viernes 15 de Junio de 1926

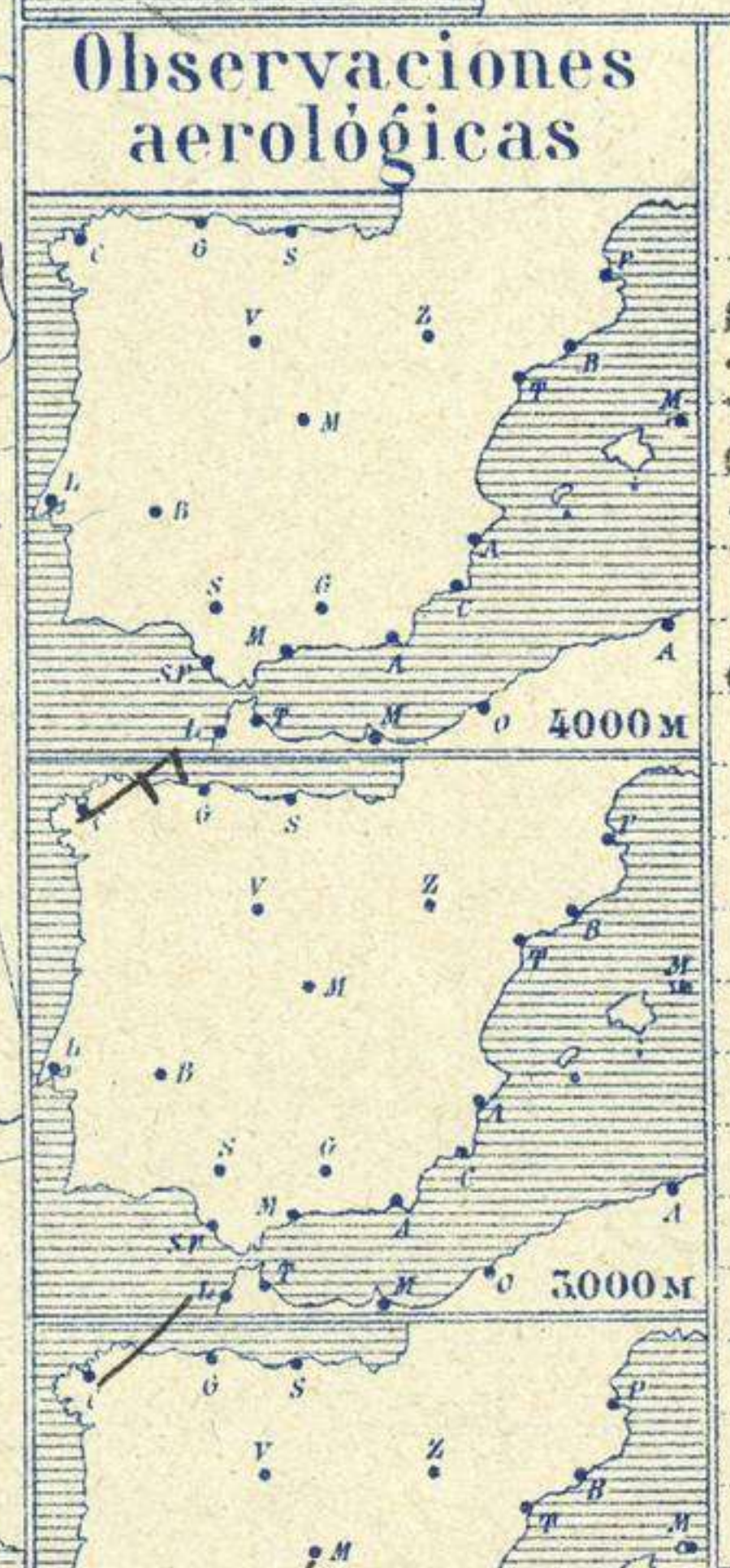
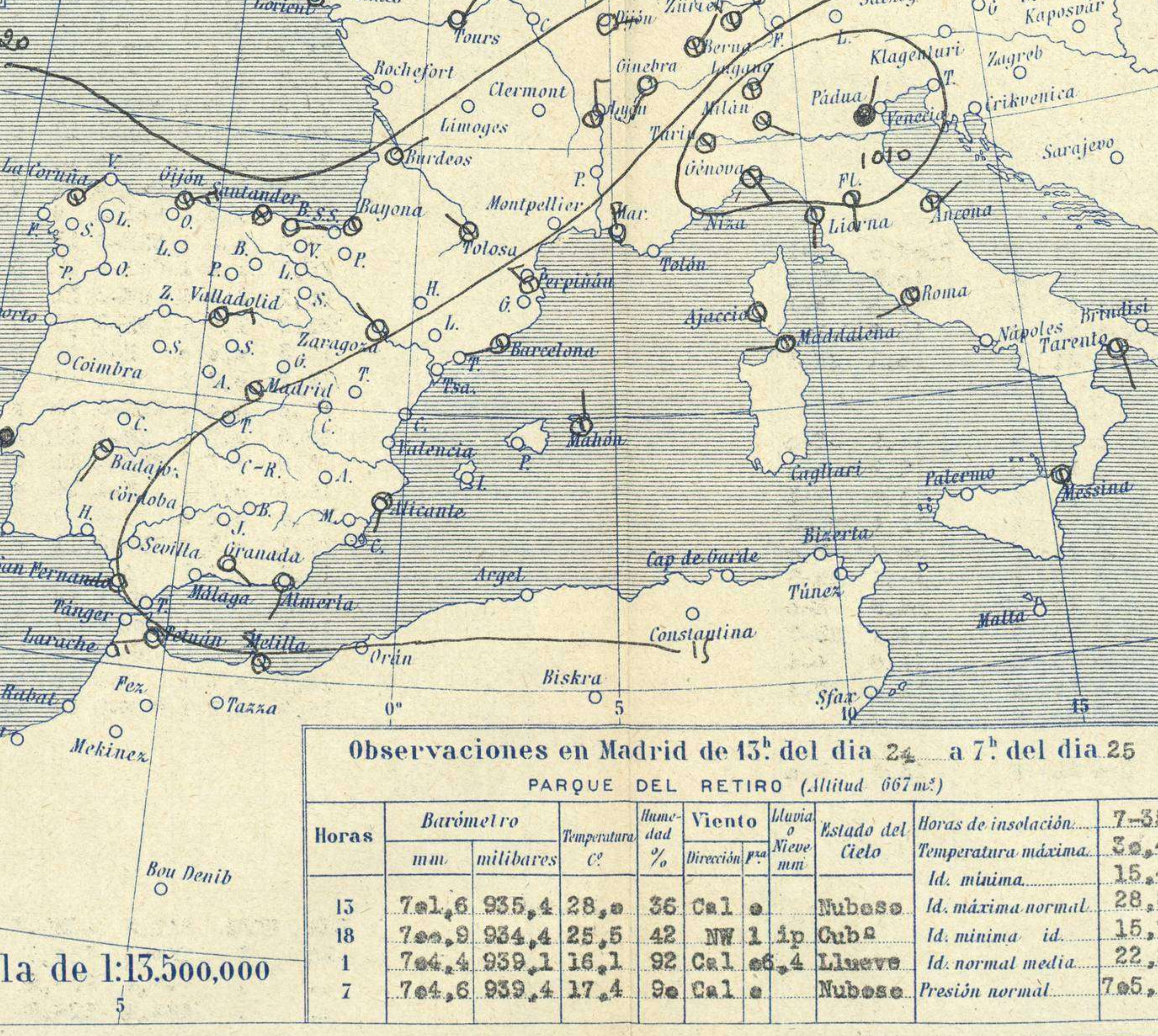
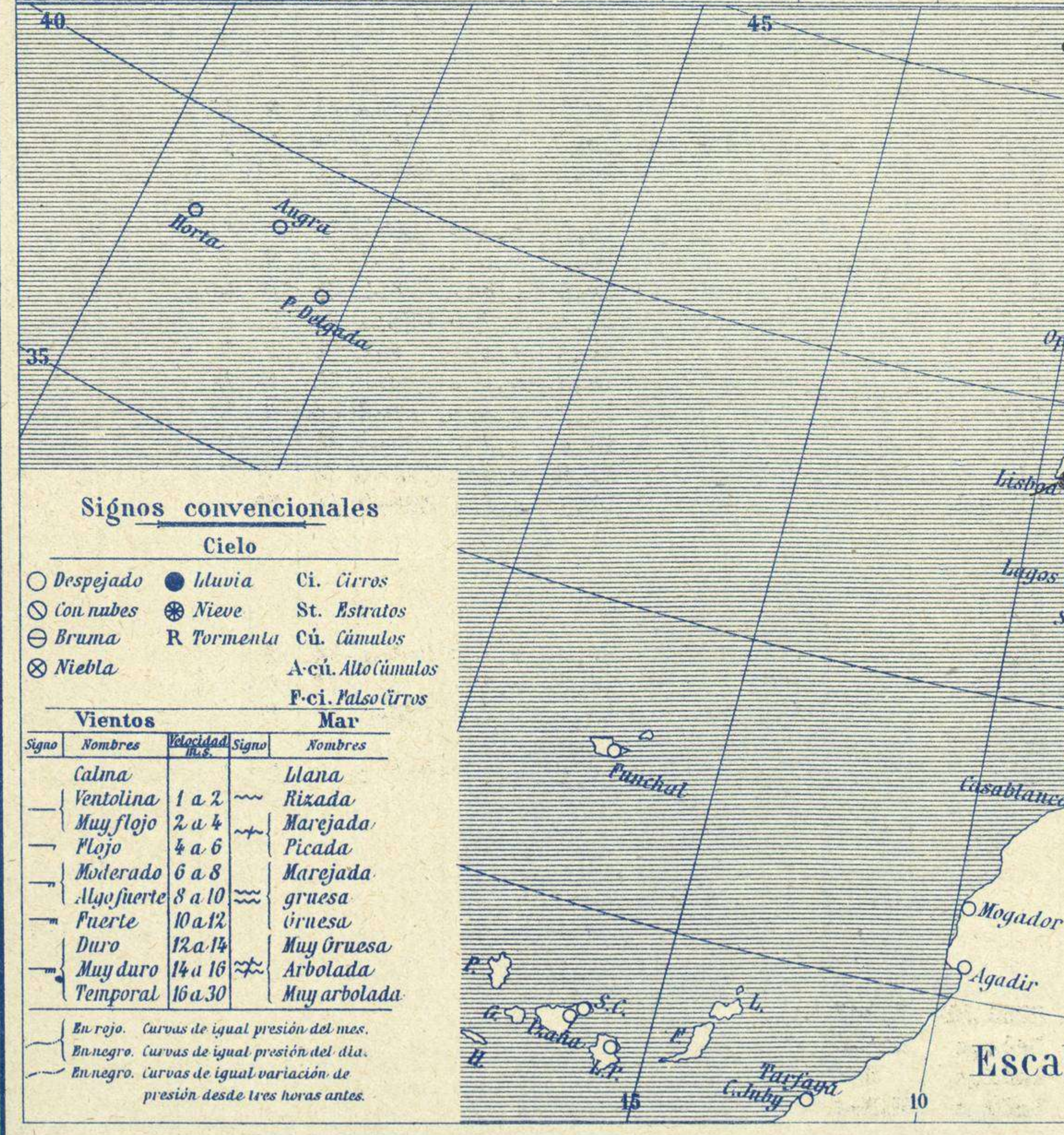
AÑO XXXIV

Núm. 176



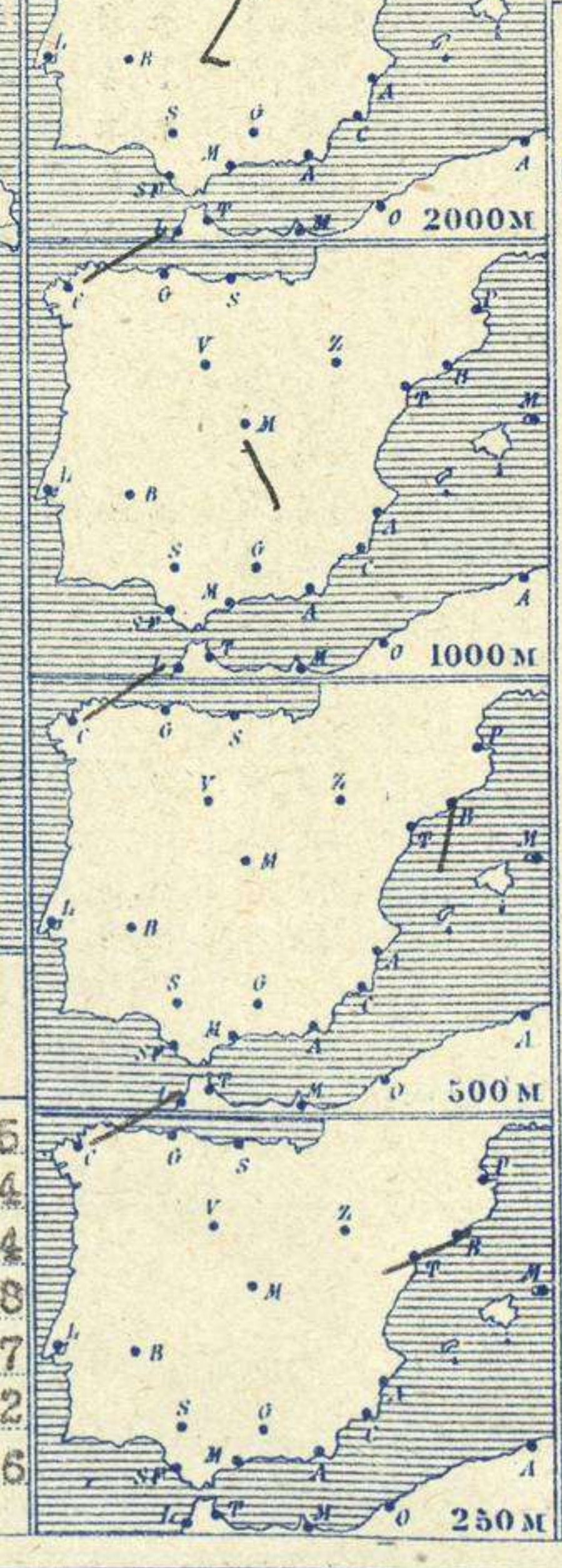
Temperaturas extrema y Lluvia

Estaciones	Temperaturas		Lluvia
	Máx.	Mínim.	
La Coruña	21	16	
Santiago	25	13	
Pontevedra	28	11	
Lugo			
Orense	31	16	
Gijón	18	15	
Oviedo	18	13	
Santander	19	14	
Bilbao	20	15	ip
San Sebastián	19	14	
León	28	14	
Zamora	35	8	
Palencia	27	13	11
Burgos	21	11	
Soria	25	11	6
Valladolid	31	13	0,3
Salamanca	30	13	1
Ávila	26	13	10
Segovia	29	14	
Madrid	30	15	6
Toledo	33	17	4
Guadalajara	26	13	2
Cuenca	30	14	7
Ciudad-Real	36	16	6
Albacete	31	16	ip
Cáceres	22	12	
Badajoz	31	17	
Vitoria	18	11	1
Logroño	24	13	
Pamplona	20	12	
Huesca	28	13	
Zaragoza	27	16	
Lérida			
Gerona			
Barcelona	26	19	1
Tarragona	24	19	ip
Tortosa			
Teruel	28	14	5
Castellón	27	20	
Valencia	26	20	
Alicante	27	20	
Murcia	35	15	ip
Sevilla			
Córdoba	30	17	
Jaén	30	13	2
Baeza	29	13	4
Granada	31	15	
Huelva	25	17	
San Fernando	23	18	
Tarifa	22	18	
Algeciras	26	18	
Málaga			
Almería	28	19	1
Palma	31	20	
Ibiza			
Mahón	28	19	
Las Palmas			
S ^t Cruz de T.	24	18	
Laguna			
Izaña			
Tetuán	24	17	
Melilla	24	20	
Tánger	23	17	



Estado General

En la península Escandinava se hallan presiones débiles relativas y otras de la misma índole aparecen sobre el Norte de Italia y en España. Las presiones altas residen en las islas Británicas.



Vientos flojes de dirección variable y tiempo inseguro. Tendencia tormentosa.

Observaciones en Madrid de 15^h del día 24 a 7^h del día 25

PARQUE DEL RETIRO (Altitud 667 m^s)

Horas	Barómetro		Temperatura	Humedad	Viento	Lluvia	Estado del Cielo	Horas de insolación	Temperatura	
	mm.	milibares							°C	%
15	761,6	935,4	28,0	36	Cal e		Nuboso	7-35	32,4	15,4
18	760,9	934,4	25,5	42	NW 1 ip	Cub ^a		Id. mínima	28,8	15,7
1	764,4	939,1	16,1	92	Cal e 6,4	Lluve		Id. máxima normal	22,2	22,2
7	764,6	939,4	17,4	90	Cal e	Nuboso		Id. normal media	705,6	705,6

Signos convencionales

Cielo		Vientos	
○ Despejado	● Lluvia	○ Calma	○ Uana
○ Con nubes	⊙ Nieve	○ Ventolina	○ Rizada
○ Bruma	R Tormenta	○ Muy flojo	○ Marejada
⊗ Niebla	A.cú. Alto cúmulos	○ Flojo	○ Picada
	F.cú. Pseudo cúmulos	○ Moderado	○ Marejada gruesa
		○ Algo fuerte	○ Gruesa
		○ Fuerte	○ Muy gruesa
		○ Duro	○ Arbolada
		○ Muy duro	○ Muy arbolada
		○ Temporal	

En rojo. Curvas de igual presión del mes.
En negro. Curvas de igual presión del día.
En negro. Curvas de igual variación de presión desde tres horas antes.

Estaciones	Temperaturas	Lluvia
La Coruña	21 16	
Santiago	25 13	
Pontevedra	28 11	
Lugo		
Orense	31 16	
Gijón	18 15	
Oviedo	18 13	
Santander	19 14	
Bilbao	20 15	ip
San Sebastián	19 14	
León	28 14	
Zamora	35 8	
Palencia	27 13	11
Burgos	21 11	
Soria	25 11	6
Valladolid	31 13	0,3
Salamanca	30 13	1
Ávila	26 13	10
Segovia	29 14	
Madrid	30 15	6
Toledo	33 17	4
Guadalajara	26 13	2
Cuenca	30 14	7
Ciudad-Real	36 16	6
Albacete	31 16	ip
Cáceres	22 12	
Badajoz	31 17	
Vitoria	18 11	1
Logroño	24 13	
Pamplona	20 12	
Huesca	28 13	
Zaragoza	27 16	
Lérida		
Gerona		
Barcelona	26 19	1
Tarragona	24 19	ip
Tortosa		
Teruel	28 14	5
Castellón	27 20	
Valencia	26 20	
Alicante	27 20	
Murcia	35 15	ip
Sevilla		
Córdoba	30 17	
Jaén	30 13	2
Baeza	29 13	4
Granada	31 15	
Huelva	25 17	
San Fernando	23 18	
Tarifa	22 18	
Algeciras	26 18	
Málaga		
Almería	28 19	1
Palma	31 20	
Ibiza		
Mahón	28 19	
Las Palmas		
S ^t Cruz de T.	24 18	
Laguna		
Izaña		
Tetuán	24 17	
Melilla	24 20	
Tánger	23 17	

OBSERVACIONES DE ESPAÑA

ESTACIONES	PRESIÓN MILIBARES			VIENTO D. y F.	TEMPERATURA C.	LUBRIFICACIÓN	HUMEDAD	TIEMPO		NUBES	MAR	DIRECCIÓN Y FUERZA DEL VIENTO A											
	a O°							PRESENTE				PASADO		250	500	1000	2000	3000	4000	5000			
	N. M. G. N.	VARIACIÓN	C.					C.	C.			C.	C.	C.	C.	C.	C.	C.	C.	C.	C.		
OBSERVACIONES A 7 ^h													OBSERVACIONES A 7 ^h										
La Coruña	17,3	1,1	1	NE-2	16			D			2	NE-2	NE-2	NE-2	NE-1	NE-4							
Gijón	19,8	1,5	4	ENE-5	16			N	Cu		3												
Santander	19,8	0,8	1	Cal-o	15			NB	Ci-st		2												
Valladolid	16,2	1,2	4	ENE-3	16			N	Fr-cu, A-st														
Zaragoza	14,9	1,5	1	NW-2	18			N	Cu, A-cu														
Barcelona	14,3	0,9	3	WSW-1	21			NB	St, A-cu			WSW-1	SSW-1										
Tortosa																							
Mahón	13,5	0,9	6	N-1	20			NB	A-st-cu		3												
Madrid	15,0	0,9	4	Cal-o	17			N	B-st-cu				SSE-1	SSW-3									
Badajóz	17,1	1,1	1	SW-2	17			N	St														
Alicante	12,6	0,4	4	Cal-o	21			N	B-st-cu, A-cu		2												
Granada	14,5	?	?	ESE-o	18			D	Ci-st														
Sevilla																							
Almería	15,1	1,1	4	SSW-2	21			NB	St, Ci		1												
Málaga																							
S. Fernando	13,3	0,4	5	W-2	17			N	Nb		4												
Melilla	17,7	1,2	1	WNW-3	21			N	St		2												
Tetuán	16,3	0,3	1	W-6	19			N	Cu, Ci		4												
S. C. de Tenerife	20,2	1,1	1	Cal-o	21			N	Cu		2												
Izaña																							
OBSERVACIONES A 18 ^h													OBSERVACIONES A										
La Coruña	13,0	0,0	0	NE-5	19			D	de ayer. Ci-st		3												
Gijón	16,1	0,4	6	NE-7	16			N	Fr-cu														
Santander	16,7	0,4	4	N-1	18			N	Cu, Ci-cu		2												
Valladolid	09,5	0,4	9	NNE-3	22			T															
Zaragoza																							
Barcelona	11,9	0,9	4	E-3	22			N	Cu-nb, Ci-st														
Tortosa																							
Mahón																							
Madrid	07,5	0,4	4	NW-1	26			N	Cu-nb														
Badajóz	08,5	0,9	5	SW-2	31			D															
Alicante	11,3	1,7	9	SSE-1	23			N	Nb, Ci-st		3												
Granada																							
Sevilla																							
Almería																							
Málaga																							
S. Fernando	13,9	0,0	0	SW-3	21			N	Cu		4												
Melilla																							
Tetuán	?	0,0	8		24			D	Ci														
S. C. de Tenerife																							
Izaña																							

ESTACIONES	PRESIÓN MILIBARES			VIENTO D. y F.	TEMPERATURA C.	TIEMPO	PRESIÓN MILIBARES	VIENTO D. y F.	ESTACIONES	PRESIÓN MILIBARES			VIENTO D. y F.	TEMPERATURA C.	TIEMPO	PRESIÓN MILIBARES	VIENTO D. y F.														
	a O°									PRESENTE		PASADO						a O°			PRESENTE		PASADO		a O°						
	N. M. G. N.	VARIACIÓN	C.							C.	C.	C.						C.	C.	C.	C.	C.	C.	C.	C.	C.	C.	C.	C.		
OBSERVACIONES A 8 ^h								OBSERV. A 18 ^h								OBSERVACIONES A 8 ^h								OBSERV. A 18 ^h							
Vares									Cáceres	16,1	0,9	1	SSW-2	17	NB	1007,0	W-1														
Finisterre									Vitoria	13,7	1,1	1	NNE-1	15	N	10,3	NE-2														
Santiago	17,3	0,4	4	N-1	16	N	10,7	N-2	Logroño	19,0	0,0	0	W-0	16	N	14,5	N-1														
Pontevedra	16,7	0,5	1	SW-1	18	N	12,9	SW-2	Pamplona	17,3	0,2	2	NNW-1	16	N	15,8	Cal-o														
Lugo									Huesca	15,4	0,7	1	WSW-1	21	D	10,5	SW-3														
Orense	16,9	1,1	1	N-1	17	N	09,8	N-1	Lérida																						
Oviedo	18,4	0,0	0	E-2	15	N	13,3	SE-1	Gerona																						
Bilbao	17,0	0,5	4	NE-1	18	N			Tarragona	15,1			SSE-0	20	N	10,9	SE-0														
San Sebastián	19,7	0,5	1	NW-1	18	N	16,2	NW-1	Teruel	14,7			Cal-o	17	D	12,9	Cal-o														
León	18,9			E-1	17	D	12,3	NE-2	Castellón	14,7	0,3	2	NE-1	22	N	11,4	E-1														
Zamora	16,1	1,5	2	N-1	14	T	08,3	W-1	Valencia	15,5			ENE-1	22	N	11,1	NNE-2														
Palencia	16,9	1,4	1	NE-1	14	N	08,3	NNE-2	Murcia	12,9			SW-0	24	N	06,5	E-0														
Burgos	16,2	0,7	4	E-5	14	D	11,1	E-4	Córdoba	16,1	0,3	4	SW-3	19	N	13,1	SW-3														
Soria	16,3	0,9	1	ENE-1	14	N	10,6	E-2	Jaén	16,6			E-1	17	NB	08,9	E-0														
Salamanca	14,1	1,0	1	SSE-1	17	N	06,5	E-2	Baeza	17,4	0,7	4	NW-1	15	N	08,2	SE-2														
Avila	14,7			NNW-3	16	D	08,2	W-1	Huelva	17,1			N-0	20	N	11,8	W-4														
Segovia	19,0	0,0	0	NNW-3	20	N	06,3	S-2	Tarifa	16,1	0,3	4	NW-4	19	N	13,0	NW-3														
Toledo	15,0	0,3	4	NNW-1	20	N	07,4	W-2	Algeciras	25,7	0,3	1	W-2	20	D																
Guadalajara	13,5	0,5	1	SE-1	19	N	05,0	E-3	Tánger																						
Cuenca	11,3	0,0	0	Cal-o	19	N	05,3	ESE-2	Palma	13,4	1,3	4	E-0	22	N	13,3	E-0														
Ciudad Real	13,1	0,7	2	W-4	19	NB	07,1	E-7	Las Palmas																						
Albacete	15,4	0,7	1	WNW-1	20	D	08,1	E-2	Laguna																						

NOTICIAS

Expresado en medias horas antes observación.
 D Despejado ó semidespejado - N Nuboso ó cubierto - NB Niebla ó bruma - A Aguaceros - ll Lloviznas - LL Lluvias - G Granizo (sin truenos) - An Aguanieve - nv Nieve - T Tormenta.
 D Despejado ó semidespejado - N Nuboso - NC Cubierto constantemente - NB Niebla ó bruma - A Aguaceros - ll Lloviznas - nv Nieve ó aguanieve - G Granizo (sin truenos) - T Tormenta.
 Sobre el nivel del mar.