

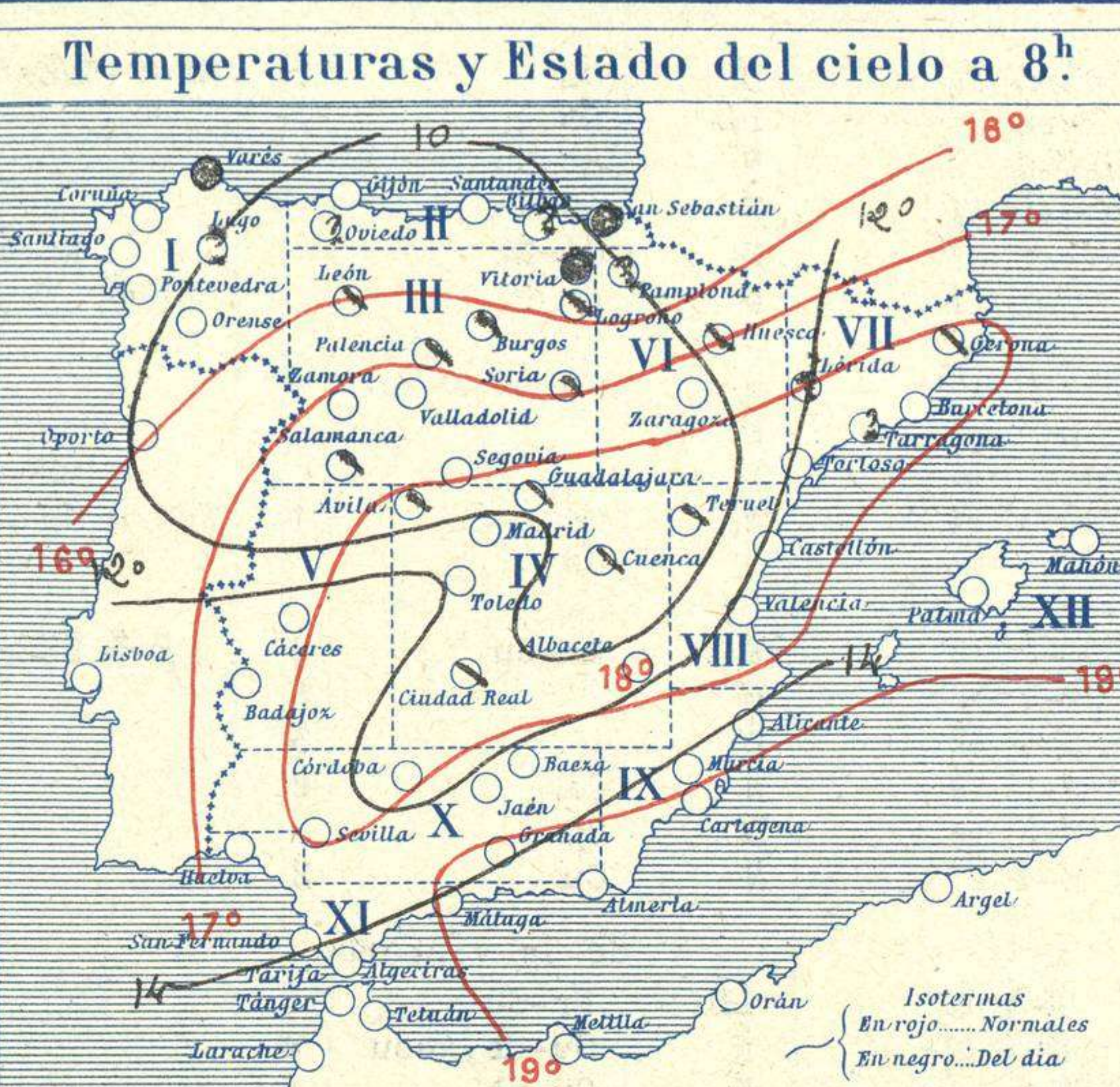
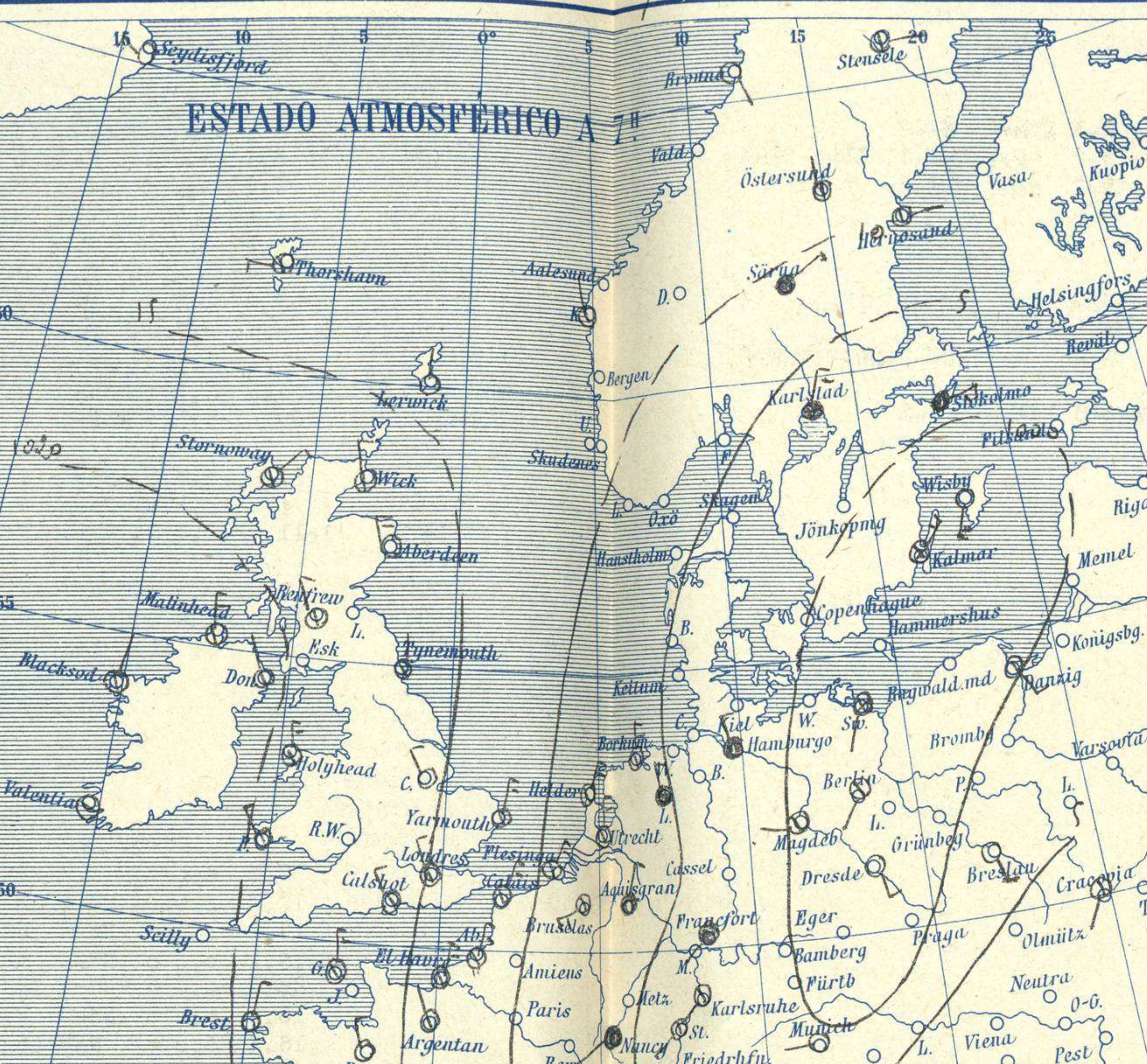
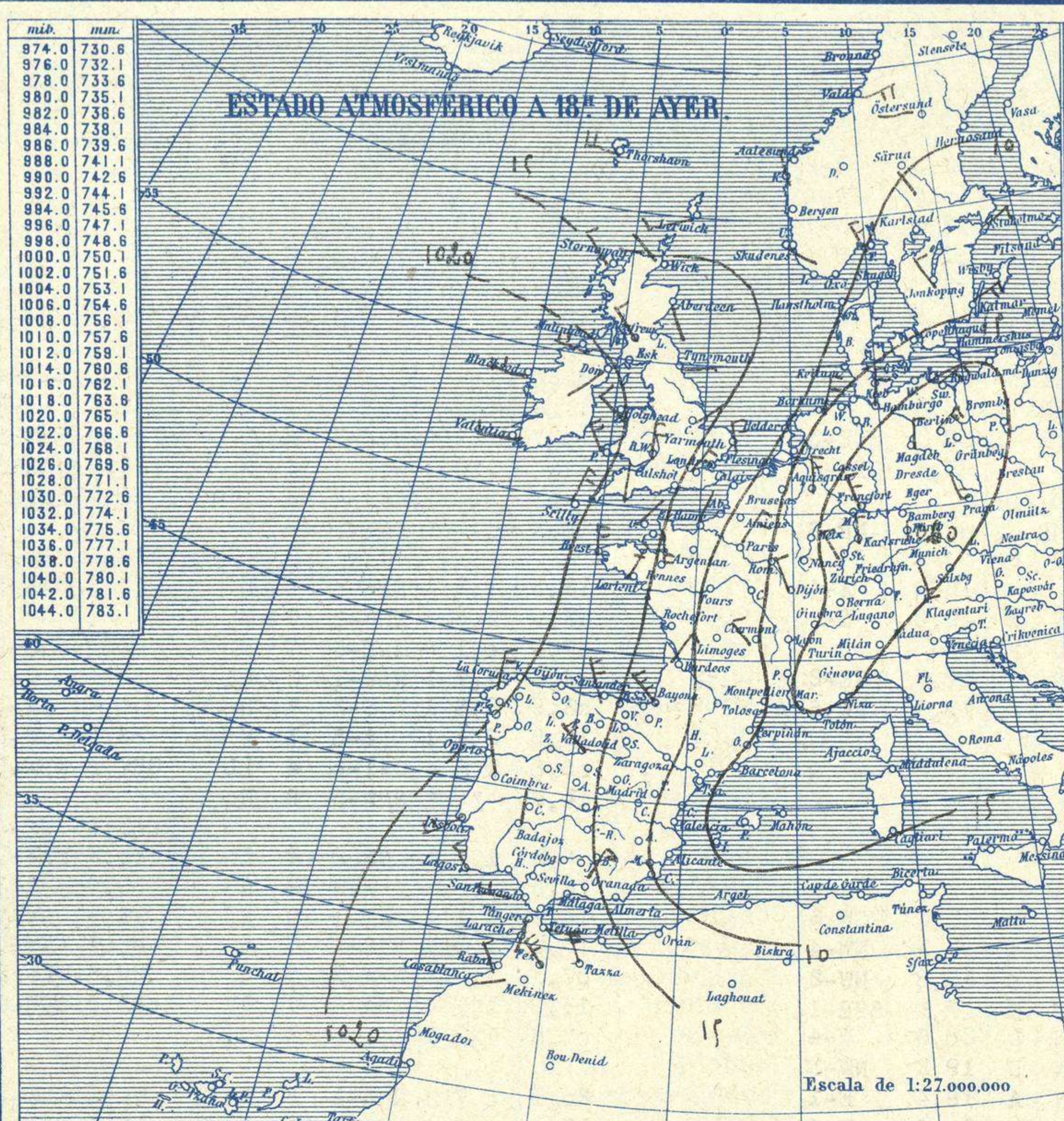


SERVICIO METEOROLÓGICO ESPAÑOL.

Boletín del *Lunes 17* de Mayo de 1926

AÑO XXXIV

Núm. 137



Estaciones	Temperaturas		Lluvia
	Máx.	Mínim.	
La Coruña	14	7	ip
Santiago	15	3	
Pontevedra	17	2	
Lugo			
Orense	14	1	
Oijón	13	6	2
Oviedo	11	4	8
Santander	12	7	4
Bilbao			
San Sebastián	13	7	9
León	10	-1	
Zamora	10	-1	
Palencia	10	-2	1
Burgos	7	0	1
Soria	9	1	ip
Valladolid	14	0	
Salamanca	11	0	
Ávila	8	-1	0,3
Segovia	8	0	
Madrid	15	3	
Toledo	15	5	
Guadalajara	12	1	
Cuenca			
Ciudad-Real	14	4	
Albacete	14	3	
Cáceres	18	5	
Badajoz	19	7	
Vitoria	9	1	31
Logroño	11	2	4
Pamplona			
Huesca	14	3	
Zaragoza	14	5	
Lérida			
Gerona	17	6	0,3
Barcelona	19	9	9
Tarragona			
Tortosa			
Teruel	11	0	
Castellón	21	9	
Valencia			
Alicante	22	9	
Murcia	21	11	
Sevilla			
Córdoba	20	8	
Jaén	17	8	
Baeza	14	6	9
Granada	16	4	2
Huelva	22	9	
San Fernando	18	11	
Tarifa	16	12	
Algeciras	18	11	
Málaga	22	13	
Almería	20	14	9
Palma	18	10	
Ibiza			
Mahón	17	10	
Las Palmas	23	20	
St. Cruz de T.	20	16	2
Laguna			
Izaña			
Tetuán	17	10	
Melilla	16	14	
Tánger	17	8	

Observaciones aerológicas



Estado General

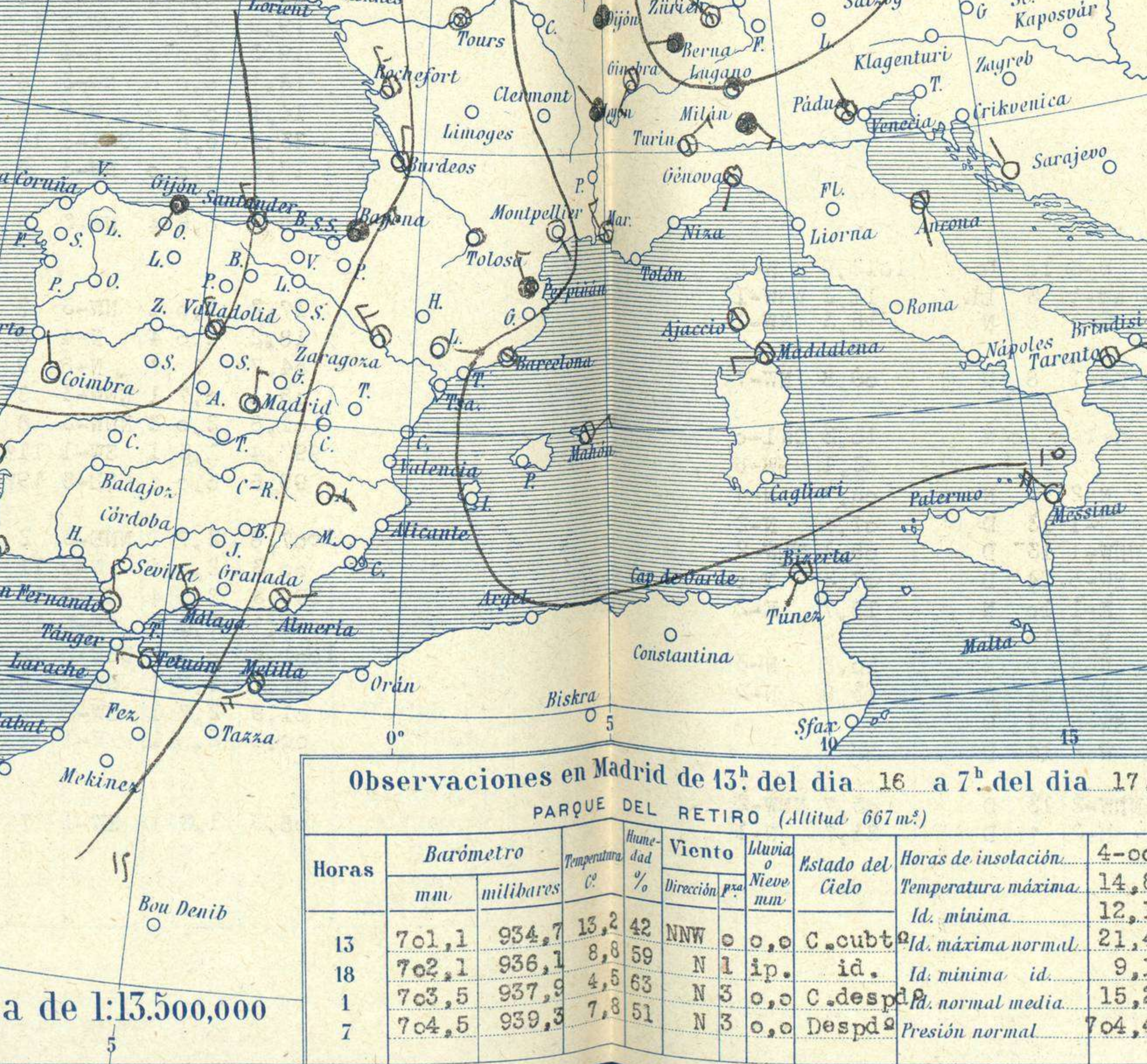
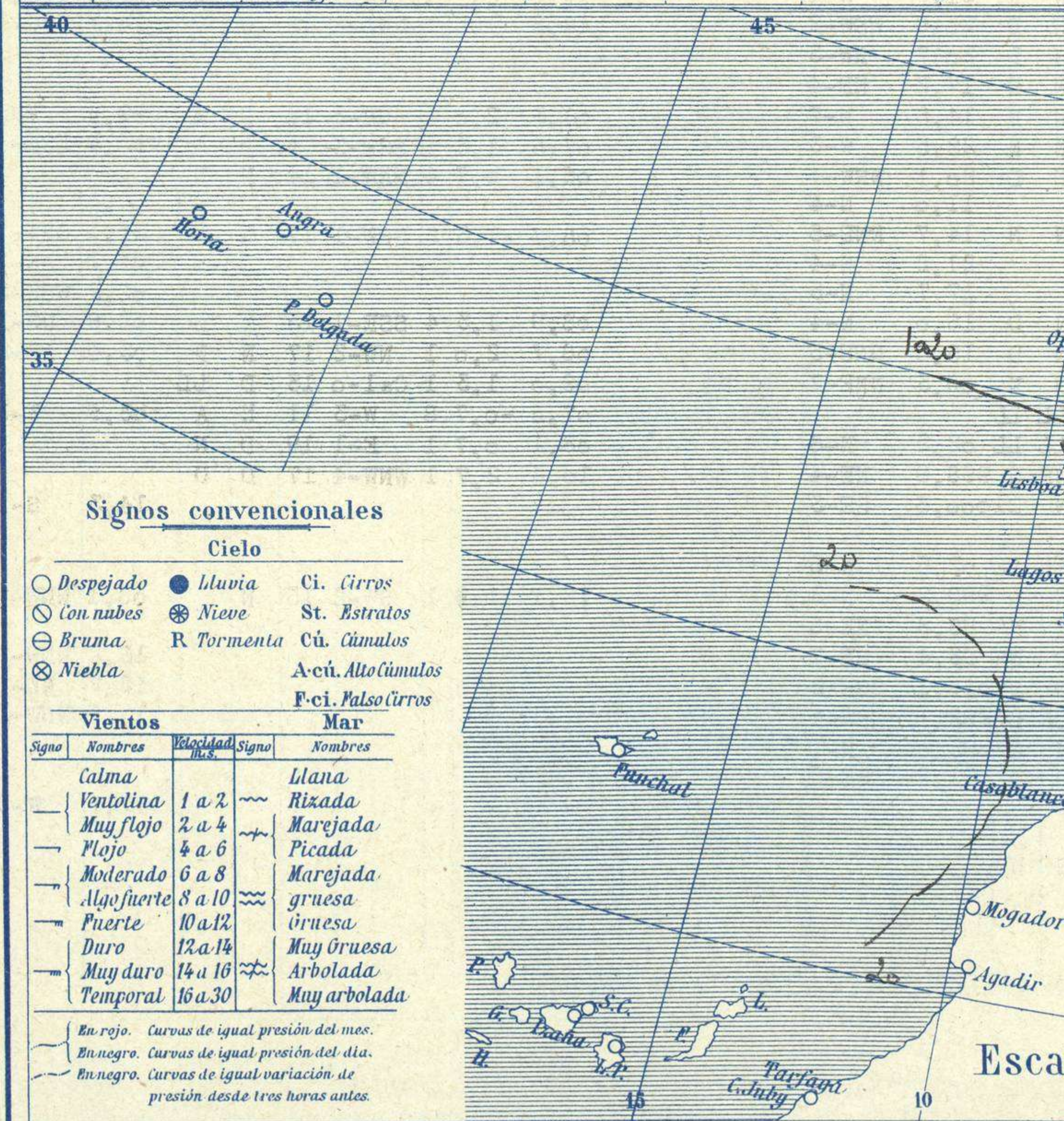
La perturbación atmosférica del Mediterráneo occidental camina hacia el NE, apareciendo hoy sobre Alemania. Por todas partes dominan los vientos de la región del tercero y cuarto cuadrantes. Las presiones altas residen sobre el Atlántico.

Tiempo probable

EN LAS REGIONES.

I Vientos moderados y fuertes del de la región del Norte y chubascos. - Mar.

II Vientos moderados a flojos de la región del Oeste y tiempo a mejorar.



Observaciones en Madrid de 13h del día 16 a 7h del día 17.

Horas	Barómetro		Temperatura	Humedad	Viento	Lluvia	Estado del Cielo	Horas de insolación.
	mm.	milibares						
13	701,1	954,7	13,2	42	NNW	0,0	C. cub. p. normal	14,8
18	702,1	936,1	8,8	59	N 1	ip.	id.	12,1
1	703,5	937,9	4,5	63	N 3	0,0	C. desp. p. normal media	15,2
7	704,5	939,3	7,8	51	N 3	0,0	Despd.	704,4

Signos convencionales

Cielo			
○ Despejado	● Lluvia	Ci. Cirros	
○ Con nubes	⊗ Nieve	St. Estratos	
○ Bruma	R Tormenta	Cú. Cúmulos	
⊗ Niebla		Acú. Alto cúmulos	
		F-ci. P. Alto cúmulos	

Vientos			
Signo	Nombres	Velocidad	Signo
—	Calma	0	—
—	Ventolina	1 a 2	—
—	Muy flojo	2 a 4	—
—	Flojo	4 a 6	—
—	Moderado	6 a 8	—
—	Algo fuerte	8 a 10	—
—	Fuerte	10 a 12	—
—	Duro	12 a 14	—
—	Muy duro	14 a 16	—
—	Temporal	16 a 30	—

En rojo. Curvas de igual presión del mes.
En negro. Curvas de igual presión del día.
En negro. Curvas de igual variación de presión desde tres horas antes.

Escala de 1:13.500,000

OBSERVACIONES DE ESPAÑA

ESTACIONES	PRESIÓN MILIBARES			VIENTO	TEMPERATURA	HUMEDAD	TIEMPO	NUBES	MAR	DIRECCIÓN Y FUERZA DEL VIENTO A						
	á O°	N. M. G. N.	VARIACIÓN							C.	D. y F.	PRESENTE	PASADO	250	500	1000
OBSERVACIONES Á 7 ^h																
La Coruña	1023,3	1,1	4	Cal-o	10		D	Cu	2	OBSERVACIONES Á 7 ^h						
Gijón	22,2	1,6	4	SW-2	7		LL	Nb	3	NE-3	NNE-5	NNE-4	NE-4			
Santander	19,5	2,9	1	NNW-6	8		N	St-Cu	4							
Valladolid	20,7	1,3	2	WNW-3	4		N	A-St				N-3	NNE-6	NE-7		
Zaragoza	13,9	1,1	4	WNW-6	7		N	Ci-St			NW-6	N-7	N-4	NNN-3	NE-4	NE-4
Barcelona	09,0	1,1	4	W-1	11		N	A-St		NW-2	W-1	SW-2	NW-3	WNW-4	S-2	
Tortosa																
Mahón	09,1	2,3	1	ENE-3	14		N	Cu-Nb, A-Cu	4							
Madrid	17,3	1,3	1	N-3	8		D									
Badajóz	17,5	1,1	4	NE-2	10		D				NNE-4	NNE-5	N-4	NNW-9	NNW-9	
Alicante	12,6	1,2	4	WNW-1	14		N	Cu, A-Cu	1	WNW-2	NW-3	NW-5	NW-8	W-7		
Granada	15,1	0,6	4	Cal-o	10		D	Cu				W-2	W-2	NNW-2	WNW-7	WNW-9
Sevilla																
Almería	13,5	1,3	1	ENE-2	15		N	Mm-cu	2	E-3	ESE-3	WSW-3	SE-o	S-2		
Málaga	13,8	1,1	4	NW-7	15		D		3							
S. Fernando	17,0	1,3	1	N-4	12		D		3							
Melilla	14,8	0,8	4	WSW-5	19		N	Ci	2							
Tetuán	15,9	1,2	1	W-3	15		D	Cu								
S. C. de Tenerife	22,5	1,5	1	N-4	17		N	Cu	2							
Izaña																
OBSERVACIONES Á 18 ^h de la víspera.																
La Coruña	21,8	0,7	1	N-4	11		LL	Fr-Cu	5	OBSERVACIONES Á 18 ^h víspera.						
Gijón	08,9	0,5	1	N-5	11		N	Cu-nb, A-cu	4							
Santander	16,9	0,5	1	NNW-5	9		N	Cu-nb	5							
Valladolid	14,7	0,4	1	NW-4	10		N	Cu								
Zaragoza	11,0	2,7	1	WNW-2	10		N	Cu, A-cu								
Barcelona	04,4	3,1	4	ESE-4	15		N	St, A-cu								
Tortosa																
Mahón																
Madrid	13,8	1,1	3	N-1	9		N	B-St-cu, Ci								
Badajóz	13,9	0,1	6	N-2	18		N	Cu								
Alicante	06,9	1,1	4	N-4	19		N	C-nb	4							
Granada	16,0	1,0	1	NNE-6	11		N									
Sevilla																
Almería	15,5	0,5	1	WSW-5	19		D	B-St-cu	4							
Málaga	18,9	0,4	1	W-5	20		D	Fr-cu	3							
S. Fernando	14,3	0,0	0	W-5	17		D		4							
Melilla	14,7	0,6	4	W-4	16		N	A-St-Cu	3							
Tetuán																
S. C. de Tenerife																
Izaña																

NOTICIAS

Expresado en medias horas antes observación.
 .. D. Despejado ó semidespejado - N. Nuboso ó cubierto - NB. Niebla ó brumas - A. Aguaceros - II. Lloviznas - LL. Lluvias - G. Granizo (sin truenos) - An. Aguanieve - Nv. Nieve - T. Tormenta.
 D. Despejado ó semidespejado - N. Nuboso - NC. Cubierto constantemente - NB. Niebla ó bruma - A. Aguaceros - II. Llovizna - Nv. Nieve ó aguanieve - G. Granizo (sin truenos) - T. Tormenta.
 Sobre el nivel del mar.