

INSTITUTO GEOGRÁFICO

BOLETÍN DEL SERVICIO METEOROLÓGICO

AÑO XXXIV
Nim. 115

1926

OBSERVACIONES DEL EXTRANJERO

24 de Abril

ESTACIONES	PRESIÓN MILIBARE					VIENTO	TEMPE- RATURA	TIEMPO			PRESIÓN MILIBARE	VIENTO	ESTACIONES	PRESIÓN MILIBARE					VIENTO	TEMPE- RATURA	TIEMPO			PRESIÓN MILIBARE	VIENTO											
	A O.		VARIACIÓN	C	D. y F.			C.	**	***				****	A O.		VARIACIÓN	C			D. y F.	C.	**			***	****	A O.		VARIACIÓN	C	D. y F.	C.	**	***	****
	N. M. G. N.	VARIACIÓN													N. M. G. N.	VARIACIÓN																				
BRONNÓ	1021,9	1,0	1	E-2	8	D	D	1015,5	SE-3				Calais	1019,4	0,9	1	N-4	6	N	1015,9	NE-5															
Hernosánd	24,5	1,3	1	Cal-o	1	N	N	19,3	E-1				Maguncia	16,6	0,3	1	Cal-o	8	NE	14,5	Cal-o															
Estocolmo	22,7	0,0	0	SSE-1	3	NB	N	18,5	SE-1				Abbeville	19,1	1,2	2	ENE-2	6	N	14,6	NE-2															
Karlstad	21,3	2,0	1	E-2	5	N	LL	15,4	ESE-1				El Havre	19,1	0,8	4	ENE-3	6	D	14,7	ENE-4															
Wisby	21,3	2,0	1	W-1	8	N	NB						Paris	17,3	0,0	0	NNE-4	6	NB	13,5	WNW-1															
Utsire	17,8	1,5	1	SW-1	5	N	D	14,7	N-3				Estrasburgo	13,7	0,0	0	NE-3	8	N	11,4	NE-2															
Lister								14,0	SE-2				Argentan	18,5	0,8	4	NNW-1	6	NB	13,9	WNE-1															
Skagen													Romilly																							
Hansholm													Brest	19,7	1,6	1	ENE-2	8	N	15,3	NE-3															
Copenhague													Nancy							12,5	SW-1															
ROGNER	20,0	1,5	1	E-1	4	NB	NB						Lorient							13,4	S-1															
Westmannö	23,1	0,0	0	SE-6	6	A	A	22,7	SSE-6				Rennes	18,7	1,3	4	NNE-3	7	D	13,9	N-2															
Seydisfjord	22,7	0,0	0	Cal-o	4	D	D	22,9	Cal-o				Dijón	10,3	-0,1	8	NNE-1	8	N	10,5	NE-1															
Reykjavik	21,7	0,0	0	SE-5	6	A	A	21,0	SSE-6				Tours	15,9	1,2	1	N-4	7	NB																	
Thorshavn	25,9	0,0	0	NW-3	6	N	LL	25,7	N-4				Rochefort							12,7	NNE-3															
Lerwick	21,5	0,0	0	N-2	6	N	N	21,4	NNE-3				Clermont-Fd.																							
Stornoway	23,9	0,5	4	NNE-1	4	N	N	23,0	NNE-3				Lyon	09,1	0,4	4	NNW-2	8	LL	09,9	N-2															
Aberdeen	23,0	0,5	1	WNW-3	5	D	D	21,8	NNW-3				Burdeos	13,7	0,5	1	Cal-o	6	N	11,1	Cal-o															
Malin Head	23,4	0,0	0	SW-2	4	D	D	22,3	NNE-3				Niza																							
Renfrew	23,1	0,5	1	Cal-o	1	D	NB	20,9	SSE-3				Marignane	00,5	-2,1	8	N-4	10	N	07,9	Cal-o															
Tynemouth	23,2	0,5	1	NW-1	4	N	D	20,6	N-2				Tolosa	10,6	0,3	4	W-4	6	N	09,5	NW-2															
Blacksod-Point	22,5	1,0	1	Cal-o	7	D	D	21,3	NNE-5				Bayona							12,3	WNW-5															
Holyhead	23,4	0,5	1	SE-1	6	N	N	20,3	NNE-4				Tolón																							
Cranwell	23,0	1,0	1	NNW-3	3	D	A	19,2	NNE-3				Perpiñán	06,3	0,3	4	WNW-6	9	LL	07,8	NNW-3															
Yarmouth	20,6	0,5	1	N-3	7	N	LL	17,9	N-4				Ajaccio																							
Valentia	23,4	0,5	1	E-2	4	D	D	20,6	NNE-4				Oporto	18,1	1,3	4	NE-1	11	N	13,7	NW-6															
Pembroque								18,2	ENE-2				Coimbra	19,5	1,3	1	Cal-o	7	N	D																
Ross-on-Wye	22,5	0,5	1	N-1	4	D	D						Lisboa	19,9	1,3	1	NNW-2	11	N	D	16,1	NNW-4														
Londres								17,2	NNE-3				Lagos	17,8	2,7	4	WSW-2	15	D	D																
Scilly	21,6	0,5	4	E-2	7	D	D	18,0	ENE-3				Funchal							22,6	NE-3															
Calshot	21,9	1,5	1	NNE-3	5	N	N	16,8	NNE-2				Horta							24,2	S-4															
Jersey	20,0	1,5	1	NE-3	8	N	D	15,7	ENE-3				Angra																							
Borkum	19,7	2,0	1	E-1	8	N	NB	15,9	NE-1				Punta Delgada																							
KATWINGEN	19,4	0,0	0	Cal-o	3	D	N	18,1	W-?				Pádua	10,3	0,0	0	NE-3	17	N	N																
Hamburgo	19,3	2,0	4	ESE-2	8	NB	NB	15,0	NW-1				Génova							11,3	NNE-3															
Swinemunde	19,5	2,7	2	NE-1	9	N	N	14,7	ENE-1				Florenzia	03,4	-2,0	5	NE-3	16	N	N	09,1	NNE-1														
Memel	21,1	1,3	1	N-1	10	NB	NB	17,5	Cal-o				Ancona	09,7	-0,7	5	WNW-2	13	NB	NB																
Aquisgrán	18,2	1,3	4	Cal-o	4	NB	NB	14,2	SE-2				Liorna							08,5	NE-2															
Magdeburgo	19,0	0,7	4	W-1	7	N	D	14,9	N-1				Magdalena							03,9	E-4															
Berlin	18,5	1,3	4	Cal-o	10	NB	N	14,6	Cal-o				Roma	999,3	-2,7	5	NE-2	19	N	N	08,2	Cal-o														
Dresde	18,5	1,3	1	NNE-2	9	N	N	14,6	N-1				Tarento	1011,3	-0,7	8	SE-3	18	NB	N	13,1	E-2														
Breslau	18,3	0,0	0	ESE-2	12	N	?	15,3	S-1				Mesina	00,7	-2,7	5	SSW-6	22	N	N	09,0	SSW-5														
Francfort	16,1	0,0	0	NE-2	8	N	N	13,8	NW-1				Venecia																							
Karlsruhe	13,9	0,0	0	ENE-1	8	N	N	13,0	E-1				Turin							13,5	Cal-o															
Munich	14,5	0,0	0	NNE-1	6	N	N	14,7	E-1				Praga																							
Viena													Buda-Pest																							
Danzig	21,0	2,7	1	N-2	9	N	N						Malta																							
Posen	20,1	1,3	1	Cal-o	12	NB	NB						Rabat	20,3	1,6	1	Cal-o	12	D																	
Varsovia													Agadir	15,8	1,6	1	E-2	13	D																	
Cracovia	19,3	1,3	1	ENE-2	16	N	N						Faz	19,0	1,9	1	WSW-2	9	N																	
Lemberg													Bou-Denib	09,3	1,6	1	NNW-3	10	D		03,3	NW-5														
De Bild	19,4	1,3	4	ENE-2	8	N	N						Lagouira	17,7	1,6	1	W-2	12	N																	
Le Helder	19,7	1,3	1	NNE-2	8	D	D						BREKINEZ	17,4	?	?	W-1	8	N																	
Flesinga	19,7	1,3	4	NNE-2	8	N	?						TAZZA	16,3	1,6	1	NW-2	8	A																	
Bruselas	18,9	2,0	4	ENE-2	4	NB	NB						Argél																							
Zurich	12,9	-4,7	5	NE-2	7	N	N	13,0	NNE-1				Cap de Garde																							
Berna	10,7	-0,7	5	NE-4	7	N	N	11,7	NE-2				Túnez																							
Ginebra	08,5	-0,7	5	NNE-2	8	N	N	10,6	NNE-0				Bizeria	991,1	-2,7	5	?	15	NB		00,3	SE-6														
Lugano	13,0	0,0	0	NNE-0	7	LL	LL	10,6	SSE-0				Sfax																							
Stensele								24,5	E-2				Kinn					</																		

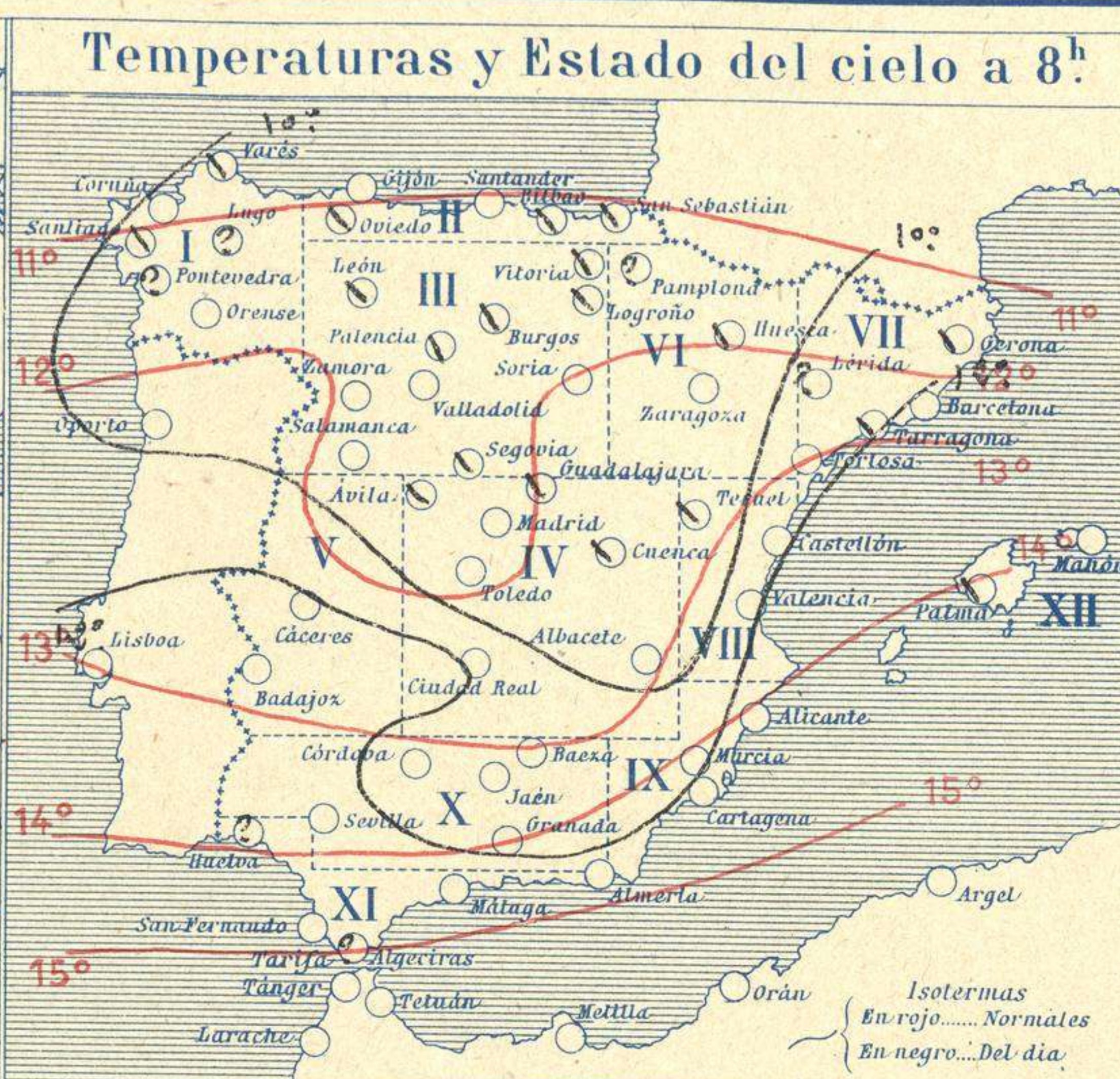
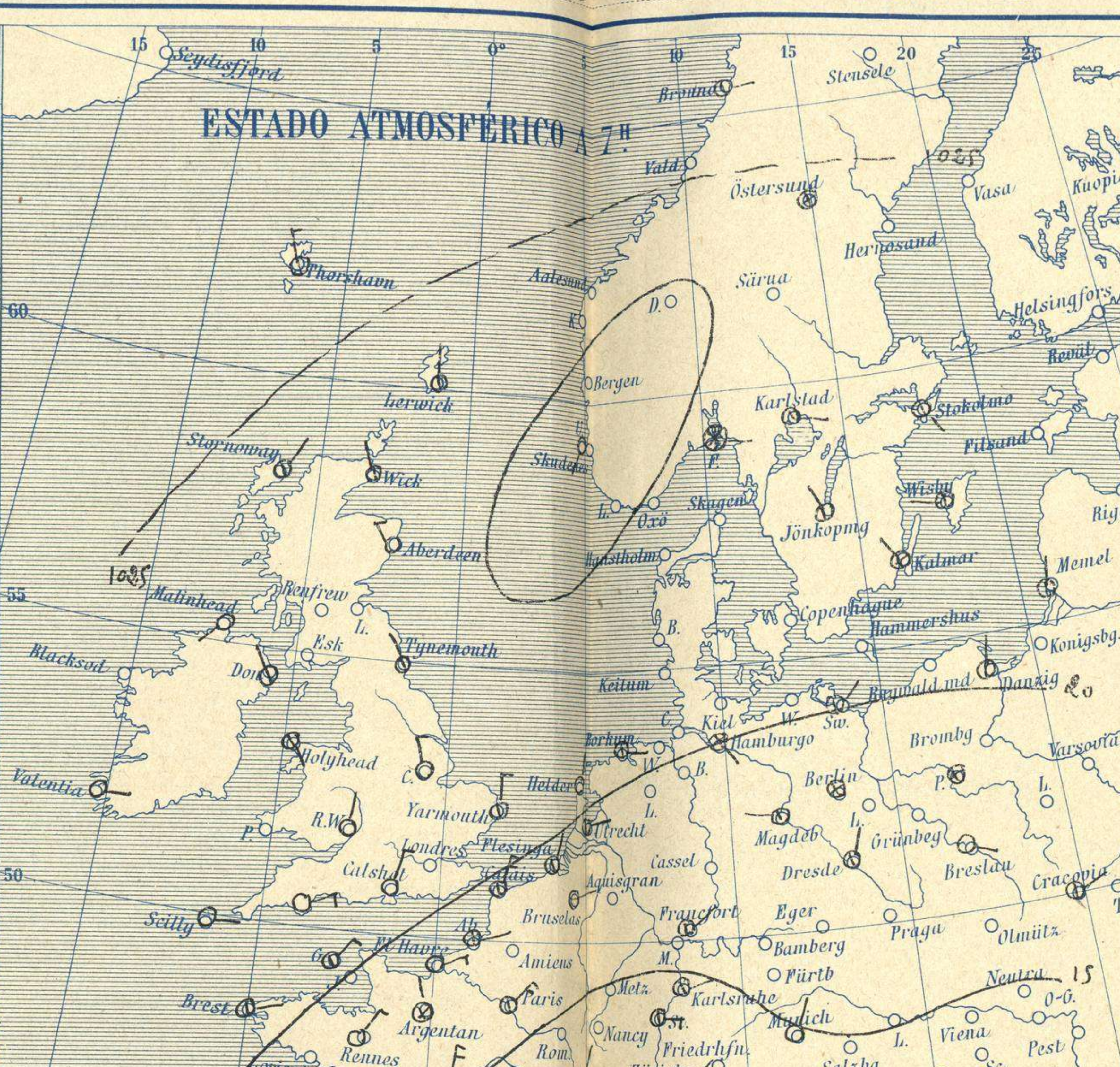
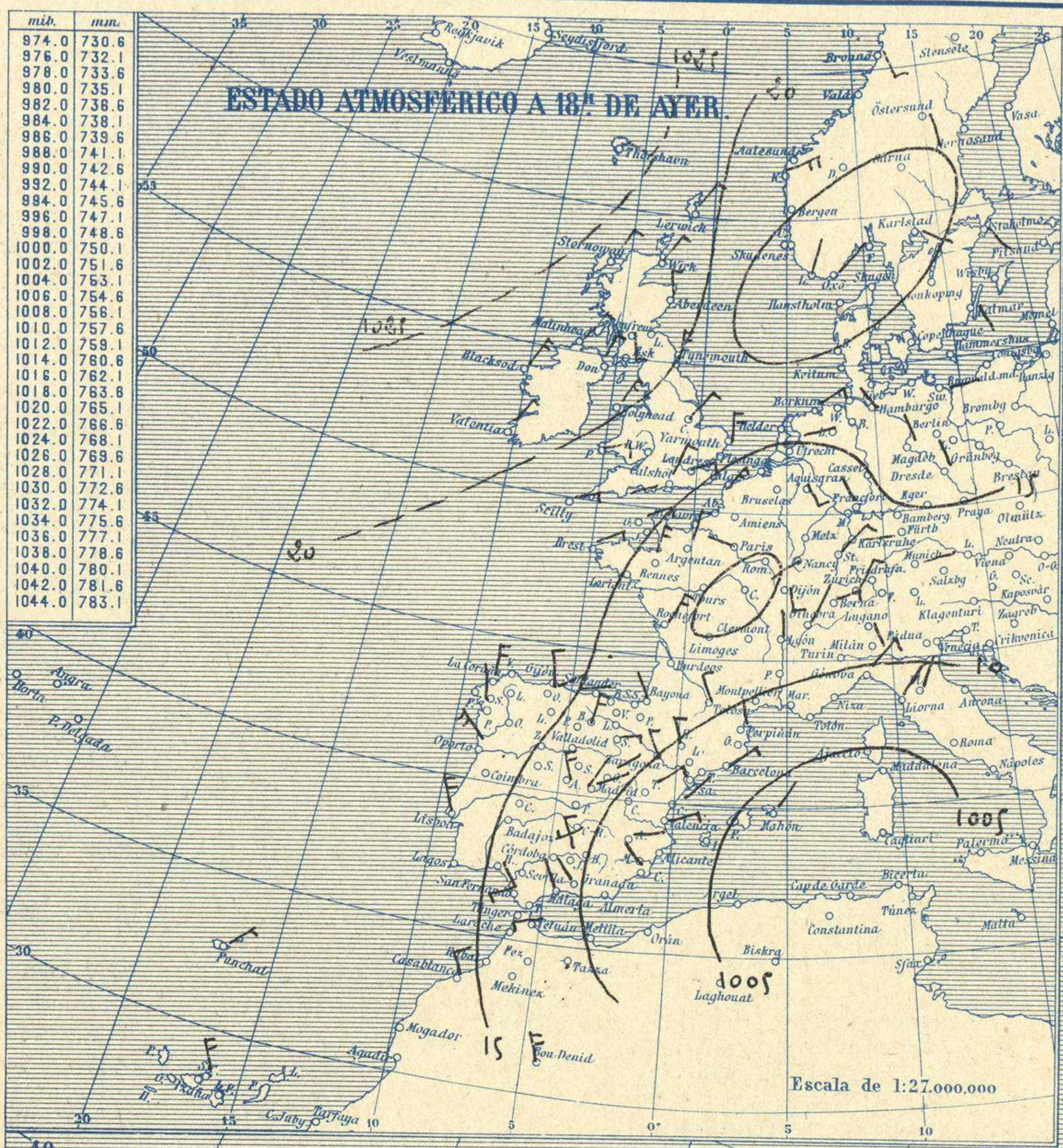


SERVICIO METEOROLÓGICO ESPAÑOL.

Boletín del Sábado 24 de Abril de 1926

AÑO XXXIV

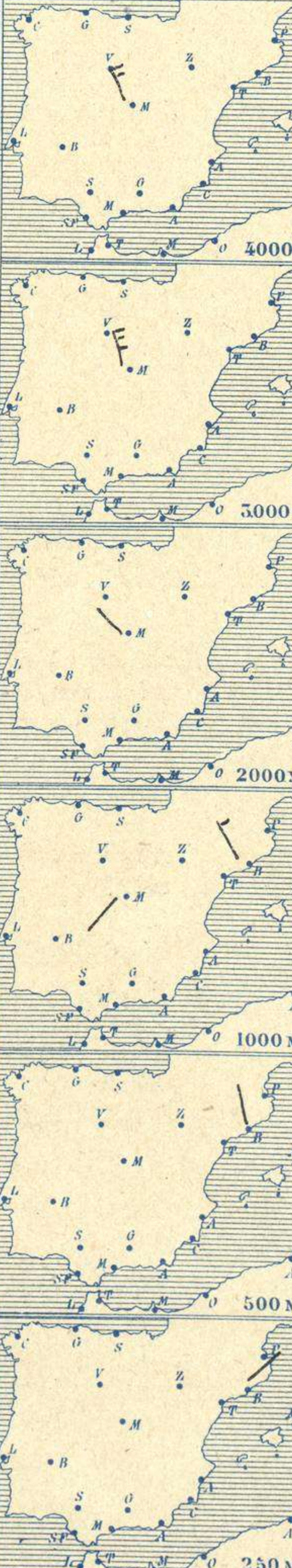
Núm.º 113



Temperaturas extrema y Lluvia

Estaciones	Temperaturas		Lluvia
	Máx.º	Mínim.º	
La Coruña	14	8	5
Santiago	12	4	6
Pontevedra			
Lugo			
Orense	15	3	2
Gijón	11	6	7
Oviedo	10	4	10
Santander	16	7	15
Bilbao	8	-1	1
San Sebastián	13	7	3
León	12	0	
Zamora	13	-2	3
Palencia	11	-3	0,3
Burgos	8	0	ip
Soria	10	1	
Valladolid	13	-2	0,3
Salamanca	10	-1	1
Ávila	8	-1	1
Segovia	9	-1	1
Madrid	13	1	ip
Toledo	13	6	
Guadalajara	11	1	ip
Cuenca	10	2	
Ciudad-Real	13	2	
Albacete	11	6	1
Cáceres	16	4	
Badajoz	16	6	ip
Vitoria	10	3	3
Logroño	12	1	ip
Pamplona			
Huesca	17	4	
Zaragoza	15	6	
Lérida			
Gerona	15	10	
Barcelona	15	11	2
Tarragona	14	9	0,3
Tortosa			
Teruel	9	2	
Castellón	15	10	
Valencia	14	10	
Alicante	16	9	
Murcia	22	6	ip
Sevilla	19	5	
Córdoba	16	5	1
Jaén	12	6	1
Baeza	10	2	1
Granada	12	3	9
Huelva			
San Fernando			
Tarifa			
Algeciras			
Málaga	19	?	1
Almería	18	10	ip
Palma	14	8	14
Ibiza			
Mahón	16	9	42?
Las Palmas			
S.º Cruz de T.	21	16	ip
Laguna			
Izaha			
Tetuán	15	9	?
Melilla	16	10	0,3
Tánger			

Observaciones aerológicas



Estado General

Las presiones débiles se hallan situadas sobre Italia y su influjo alcanza a nuestras costas, por lo cual soplan vientos de la región del Oeste y llueve en Levante y Baleares. Las presiones altas residen sobre el Atlántico.

Tiempo probable

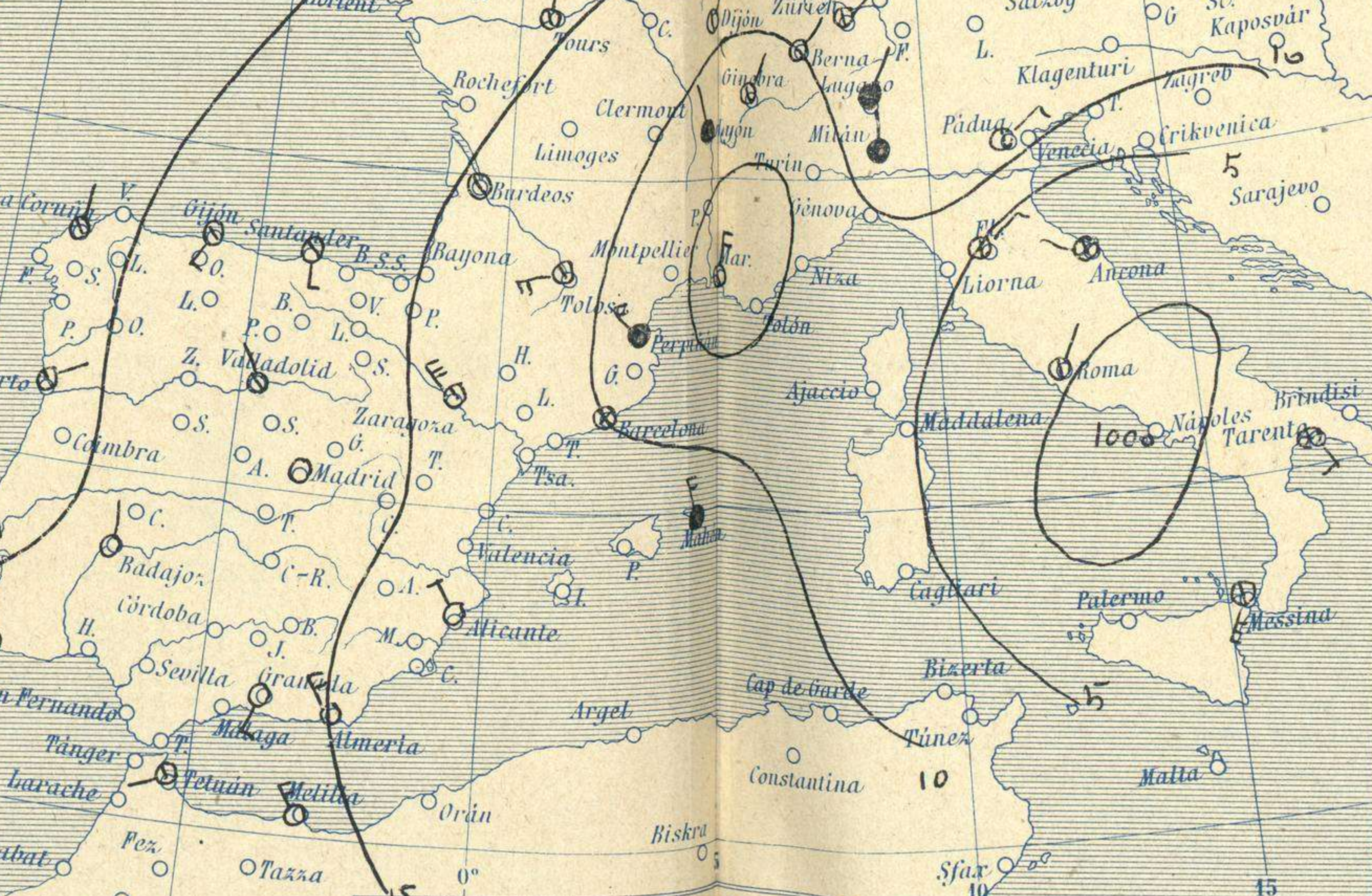
EN LAS REGIONES.
 I
 II
 III
 IV
 V
 VI Vientos flojos y moderados de la región del Oeste y buen tiempo.
 VII
 VIII
 IX
 X
 XI
 XII

Signos convencionales

Cielo	
○ Despejado	● Lluvia
○ con nubes	⊙ Nieve
⊙ Bruma	R Tormenta
⊙ Niebla	⊙ Alto cúmulos
	P-ci. Pseudo cirros

Vientos		Mar	
Signo	Nombres	Signo	Nombres
—	Calma	—	Llana
—	Ventolina	—	Rizada
—	Muy flojo	—	Marejada
—	Flojo	—	Picada
—	Moderado	—	Marejada gruesa
—	Algo fuerte	—	Gruesa
—	Fuerte	—	Muy gruesa
—	Duro	—	Arbolada
—	Muy duro	—	Muy arbolada
—	Temporal	—	

En rojo. Curvas de igual presión del mes.
 En negro. Curvas de igual presión del día.
 En negro. Curvas de igual variación de presión desde tres horas antes.



Observaciones en Madrid de 15.ª del día 23 a 7.ª del día 24

PARQUE DEL RETIRO (Altitud 667m.º)

Horas	Barómetro		Temperatura	Viento	Estado del Cielo	Horas de insolación
	mm	milibares				
15	699,8	933,0	11,0	48 NNE 1	C. cub. 2	8-45
18	699,8	933,0	8,0	62 NE 1	ip. Nuboso	12,9
1	701,5	936,3	4,0	80 N 2	id.	1,4
7	703,0	937,3	4,0	74 ESE 0	C. desp. id.	18,9
						6,8
						12,8
						704,3

Escala de 1:13.500.000

OBSERVACIONES DE ESPAÑA

ESTACIONES	PRESIÓN MILIBARES				VIENTO	TEMPE- RATU- RA	TIEMPO	NUBES	MAR	DIRECCIÓN Y FUERZA DEL VIENTO Á										
	á O°																			
	N.	M.	G.	N.						VARIACIÓN	C.	D.	y	F.	C.	PRESENTE	PASADO	250	500	1000
OBSERVACIONES Á 7^h																				
La Coruña	020,1	0,8	1		N-2	12		Fr-cu, Ci	3											
Gijón	18,8	1,3	4		SW-3	8		Cu-nb, A-st	2											
Santander	17,7	0,9	4		S-3	7		Cu-nb	4											
Valladolid	18,7	0,9	4		NW-2	3		Ci-cu	1											
Zaragoza	09,1	0,1	8		WNW-7	8		A-cu												
Barcelona	02,5	0,9	5		W-1	11		Nb		NE-2	N-2	NNW-3								
Tortosa																				
Mahón	12,5	0,9	5		NNW-5	11		Nb	1											
Madrid	16,3	2,0	4		ESE-0	4			D											
Badajóz	19,0	1,9	1		N-2	8			D				SW-1	NW-2	NNW-6	NNW-4	NNW-9			
Alicante	13,1	0,9	1		NW-1	12		A-st-cu, Ci-st	2											
Granada	16,9				SW-3	5			D											
Sevilla	24,1	1,9	1		Cal-0	9			D											
Almería	12,1	0,4	1		NW-4	14			D											
Málaga	15,8	2,4	1		NW-2	11			D											
S. Fernando																				
Melilla	15,1	2,0	1		WNW-9	14		Cu-nb	4											
Larache	17,9	1,3	1		WSW-2	13		Cu-nb												
S. C. de Tenerife	23,0	0,8	4		SE-3	17		Cu-nb	2											
Izaña																				
OBSERVACIONES Á 18^h																				
La Coruña	18,2	1,1	4		N-5	11		Fr-cu	3											
Gijón	16,2	1,1	4		NNW-3	11		Cu, A-cu	2											
Santander	14,6	0,7	4		W-5	10		Cu-nb	3											
Valladolid	12,7	0,7	1		NNW-2	8		Cu, Ci												
Zaragoza	08,1	0,4	4		NW-3	14		Cu-nb, A-cu												
Barcelona	06,5	0,1	7		NE-5	14		Cu, A-st												
Tortosa	07,1	0,0	0		S-2	14														
Mahón	01,5	0,9	5		NNE-0	12		Nb	2											
Madrid	10,5	0,8	4		NE-1	9		Cu, Ci-st												
Badajóz	12,6	0,0	4		N-4	12		Nb, A-cu												
Alicante	07,4	1,1	4		N-1	12		Cu-nb, A-st	3											
Granada	10,9	0,9	4		NW-1	9		Nb												
Sevilla																				
Almería	09,0	1,1	4		ENE-2	13		Cu-nb, A-cu	2											
Málaga	10,1	0,8	9		NW-2	15		St-cu, Ci-st	1											
S. Fernando	15,6	0,0	0		W-6	17														
Melilla	09,7	0,7	4		W-9	15		Cu, A-cu	4											
Larache																				
S. C. de Tenerife	21,0	0,4	6		NW-5	19		Cu	2											
Izaña	12,5	0,4	4		W-5	14		Cu												

ESTACIONES	PRESIÓN MILIBARES				VIENTO	TEMPE- RATU- RA	TIEMPO	PRESIÓN MILIBARES	VIENTO	ESTACIONES	PRESIÓN MILIBARES				VIENTO	TEMPE- RATU- RA	TIEMPO	PRESIÓN MILIBARES	VIENTO										
	á O°																												
	N.	M.	G.	N.							VARIACIÓN	C.	D.	y						F.	C.	PRESENTE	PASADO	N.	M.	G.	N.	VARIACIÓN	C.
OBSERVACIONES Á 8^h										OBSERV. Á 18^h																			
Vares	1016,1	1,3	1		N-2	9	N	1015,1	NNE-2	Cáceres	1017,7	1,6	2		N-3	10	D	1011,4	N-5										
Finisterre	20,1	1,1	1		NW-2	16	N	17,7	WSW-5	Vitoria	12,5	0,5	1		N-1	5	N	09,0	NW-3										
Santiago	21,0	0,3	4		NW-1	6	N	17,3	N-1	Logroño	15,4	0,0	0		W-1	6	N	13,7	NW-0										
Pontevedra								16,2	N-2	Pamplona																			
Lugo										Huesca	08,1	0,0	0		NW-6	10	N	09,3	NW-2										
Orense	21,7	1,3	1		ESE-1	5	D			Lérida																			
Oviedo	17,7	0,0	0		SW-1	5	N	19,9	NE-1	Gerona	01,9	0,3	5		N-5	12	N	07,3	NNE-1										
Bilbao	13,4	0,4	3		NW-3	9	N			Tarragona	03,1				NW-3	11	N	07,3	NE-1										
San Sebastián	15,7	1,0	7		NW-2	11	N	13,5	NW-1	Teruel	11,1				N-2	3	N	07,7	NE-1										
León	18,9				NW-2	6	N	14,3	N-3	Castellón	05,5	0,3	6		NW-2	13	D	07,7	NE-1										
Zamora	13,7	1,2	2		W-2	5	D	11,7	W-2	Valencia	07,1				WNW-1	14	D	07,9	E-2										
Palencia	17,5	1,3	1		NW-0	5	D	11,9	NNE-2	Murcia	09,0				NW-2	15	D	06,9	NW-1										
Burgós	16,9	0,7	4		NNE-1	4	N	11,4	NW-4	Córdoba	16,6	1,5	1		SW-1	7	D	13,9	SW-2										
Soria	13,7	0,0	0		NW-4	5	N	10,6	E-3	Jaén	15,5				N-2	10	D	09,9	NW-3										
Salamanca	18,5	1,0	1		N-0	5	D	12,3	N-2	Baeza	17,4	1,3	1		NW-3	5	D	10,6	NW-2										
Avila	17,9				NNW-2	2	N	11,0	NNW-4	Huelva								12,1	SSW-6										
Segovia	18,3	0,0	0		NW-2	0	N	13,8	N-3	Tarifa																			
Toledo	15,9	0,9	1		N-3	8	D	08,9	NNE-1	Algeciras																			
Guadalajara	14,2	0,7	2		NW-2	6	N	07,9	NE-2	Tánger																			
Cuenca	11,1	0,0	0		N-4	4	N	05,8	N-1	Palma	00,6	0,1	4		N-6	9	N	03,4	NE-2										
Ciudad Real	16,1	1,3	2		NW-4	8	D	09,8	SW-5	Las Palmas																			
Albacete	14,2	1,1	9		WNW-2	5	D	07,0	ENE-1	Laguna																			

NOTICIAS

Expressado en medias horas antes observación.
 * D Despejado ó semidespejado - N Nuboso ó cubierto - NB Niebla ó bruma - A Aguaceros - II Lloviznas - LL Lluvias - G Granizo (sin truenos) - An Aguanieve - nv Nieve - T Tormenta.
 *** D Despejado ó semidespejado - N Nuboso - NC Cubierto constantemente - NB Niebla ó bruma - A Aguaceros - II Lloviznas - nv Nieve ó aguanieve - G Granizo (sin truenos) - T Tormenta.
 **** Sobre el nivel del mar.