

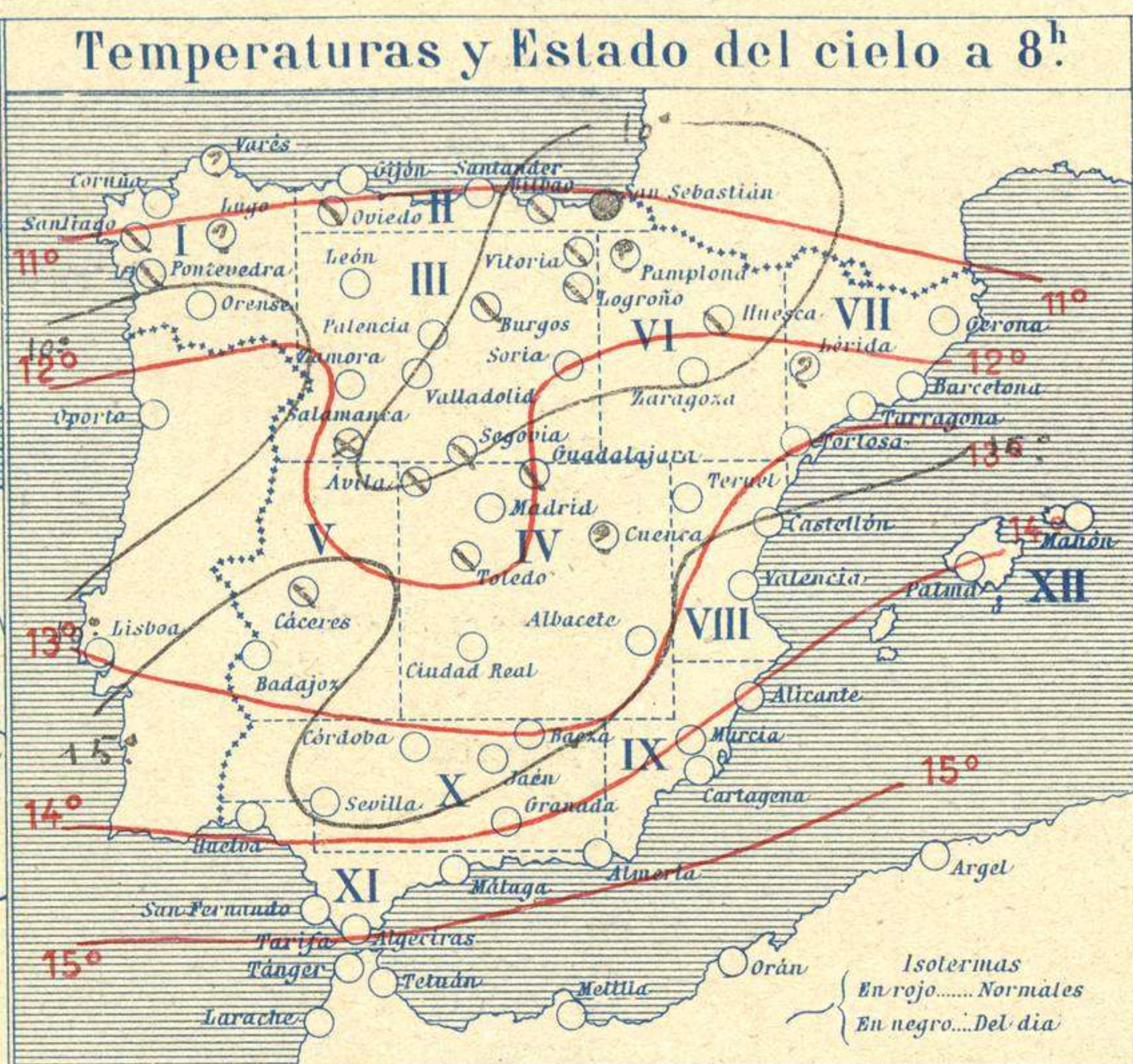
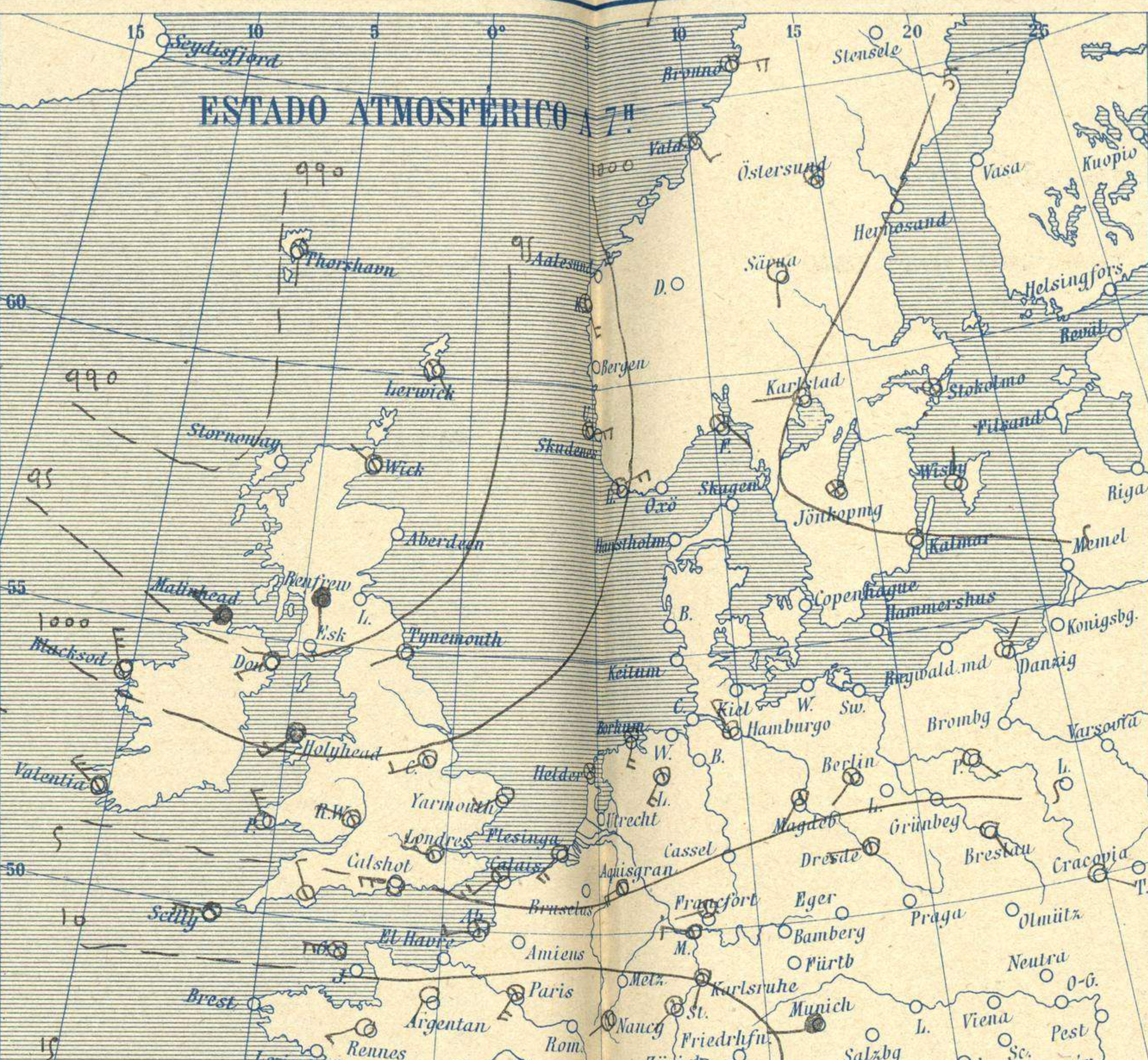
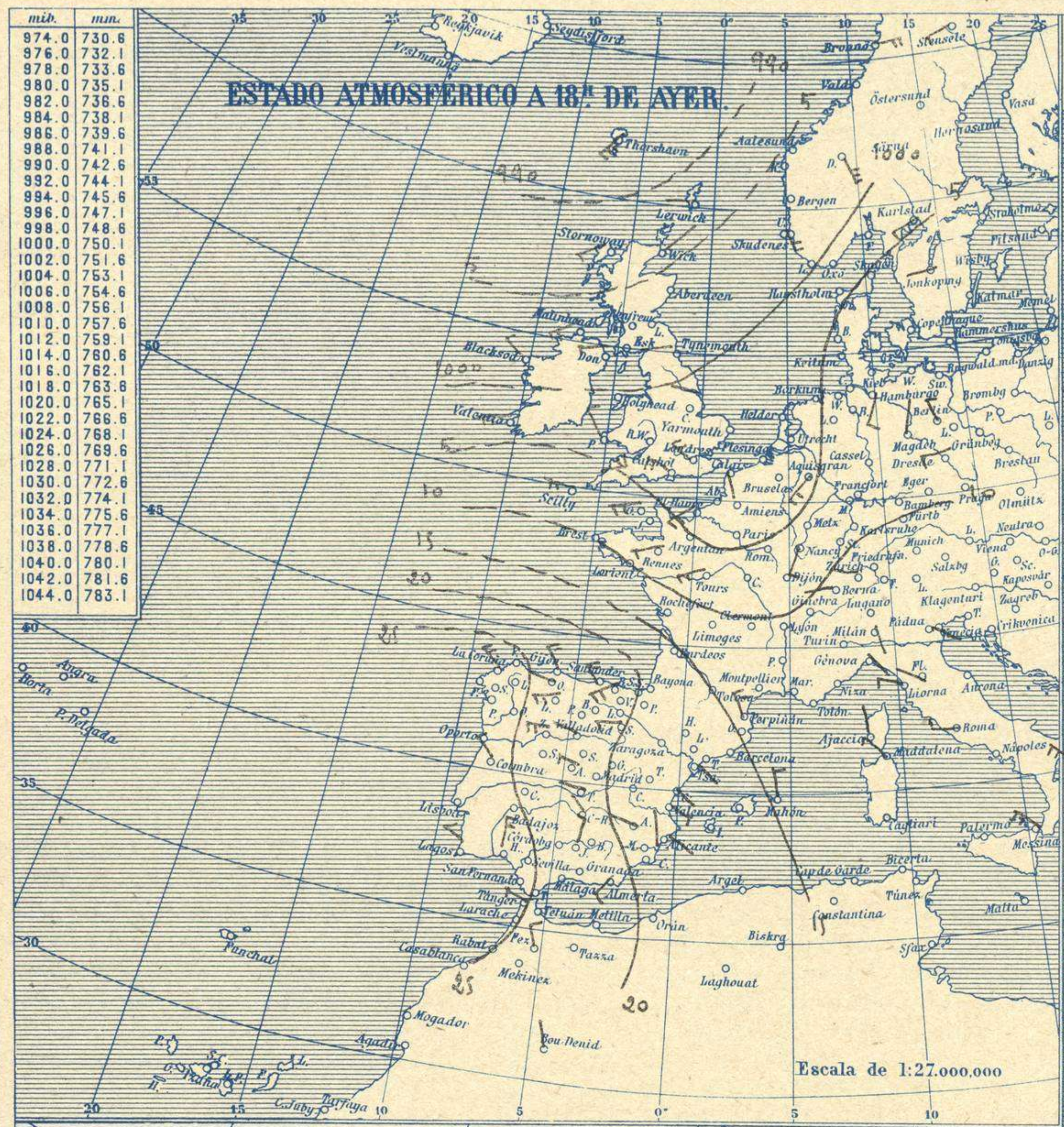


SERVICIO METEOROLÓGICO ESPAÑOL.

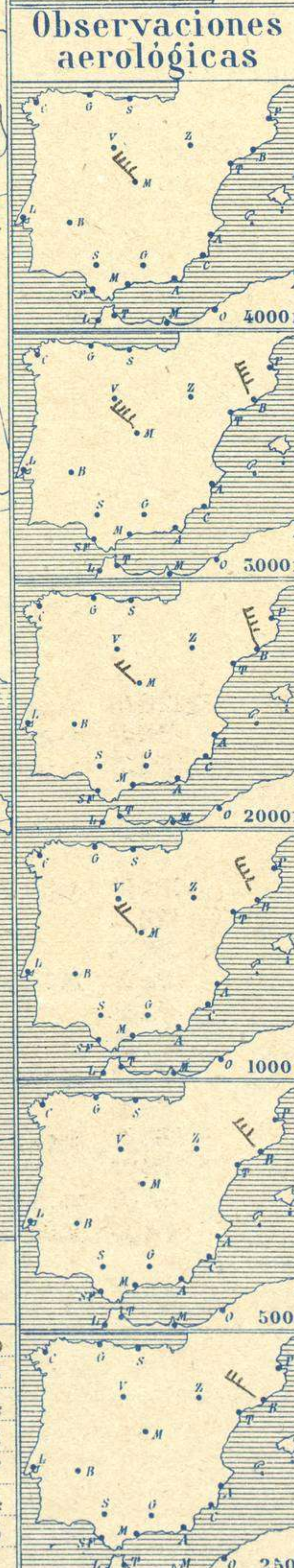
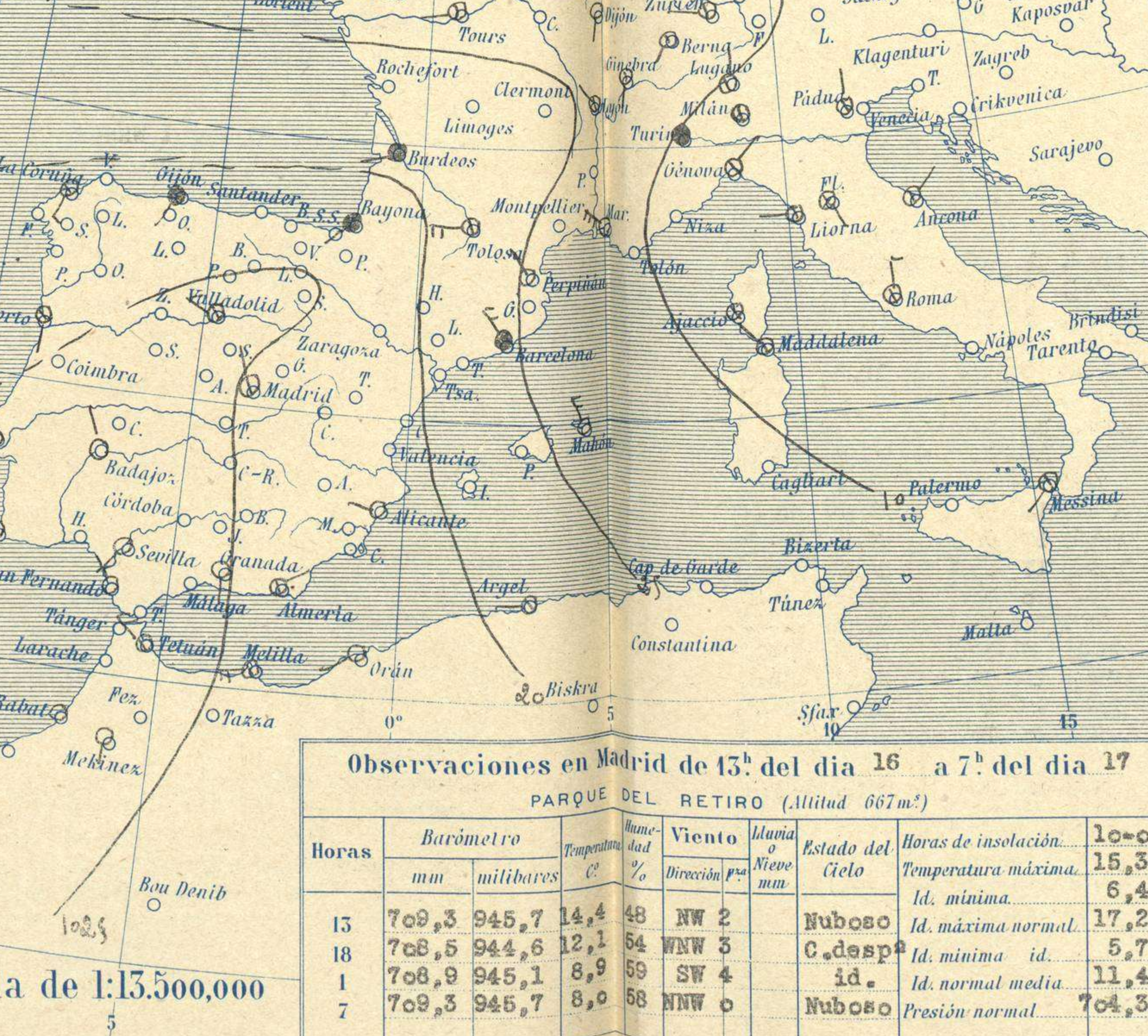
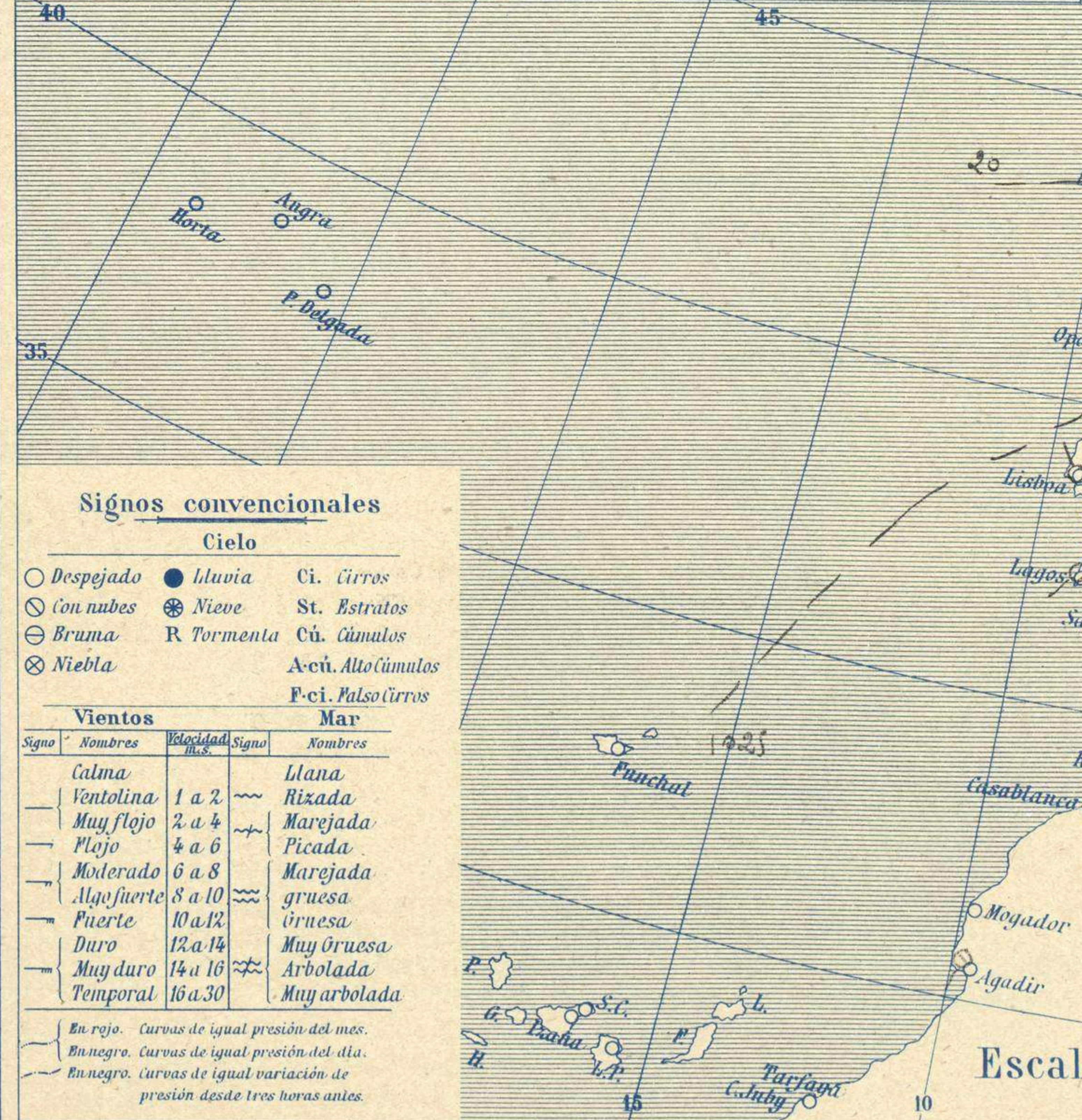
Boletín del *Sábado 17* de *Abril* de 1926

AÑO XXXIV

Núm. 301



Estaciones	Temperaturas		Lluvia
	Máx.	Minim.	
La Coruña	14	10	4
Santiago	13	7	2
Pontevedra	15	7	3
Lugo			
Orense			
Gijón	16	8	2
Oviedo	14	7	7
Santander	16	7	8
Bilbao	16	8	18
San Sebastián	17	7	21
León	12	5	
Zamora	15	4	
Palencia	13	2	
Burgos	11	0	
Soria	10	0	3
Valladolid	13	2	
Salamanca	12	1	
Ávila	8	2	
Segovia	10	3	
Madrid	16	6	
Toledo	16	6	
Guadalajara	15	6	
Cuenca			
Ciudad-Real	15	4	
Albacete	17	4	
Cáceres	18	6	
Badajoz	17	6	
Vitoria	13	4	3
Logroño	15	5	5
Pamplona			
Huesca	14	4	1
Zaragoza			
Lérida			
Gerona	20	6	9
Barcelona	19	10	0.8
Tarragona	18	9	
Tortosa	19	11	0.8
Teruel	15	4	
Castellón	19	9	
Valencia	19	12	
Alicante	21	12	
Murcia	24	13	
Sevilla	23	7	
Córdoba	21	8	
Jaén	17	8	
Baeza	13	5	
Granada	17	6	
Huelva	21	9	
San Fernando	19	12	
Tarifa	18	12	
Algeciras	21	12	
Málaga	24	13	
Almería	24	14	
Palma	17	10	2
Ibiza			
Mahón	15	5	7
Las Palmas			
S ^{ta} Cruz de T.	22	14	
Laguna			
Izania			
Tetuán	19	10	
Melilla	19	15	
Tánger			



Estado General

Las presiones débiles residen al NW. de las islas Británicas por lo cual en estas soplan los vientos del Oeste con bastante fuerza; las presiones altas residen al SW. de la península Ibérica formando un anticiclón poco intenso, pero bastante bien determinado.

Tiempo probable

EN LAS REGIONES.

I Vientos moderados del Oeste y chubascos.- Marejada.

II

III Vientos moderados de la región del Norte y cielo bastante claro.

IV

V

VI

VII Vientos moderados del Oeste y cielo claro.

VIII

IX

X Vientos moderados y fuertes del Oeste.- Marejada.

XI

XII Vientos fuertes del Oeste y marejada.

Observaciones en Madrid de 13^h del día 16 a 7^h del día 17

PARQUE DEL RETIRO (Altitud 667m^s)

Horas	Barómetro		Temperatura	Humedad	Viento	Lluvia	Estado del Cielo	Horas de insolación	
	mm	milibares						°C	%
13	709,3	945,7	14,4	48	NW 2		Nuboso	15,3	6,4
18	708,5	944,6	12,1	54	WNW 3		C. desp.	17,2	5,7
1	708,9	945,1	8,9	59	SW 4		id.	11,4	11,4
7	709,3	945,7	8,0	58	NNW 0		Nuboso	704,3	704,3

OBSERVACIONES DE ESPAÑA

ESTACIONES	PRESIÓN MILIBARES		VIENTO	TEMPE. RATU- RA	TIEMPO	NUBES	MAR	DIRECCIÓN Y FUERZA DEL VIENTO A										
	á O°	VARIACIÓN						C. D. y F.										
	N. M. G. N.	C.	C.	C.	PRESENTE	PASADO	250	500	1000	2000	3000	4000	5000					
OBSERVACIONES Á 7 ^h													OBSERVACIONES Á 7 ^h .					
La Coruña	15,1	-0,4	6 SSW-3	11	N	Fr-cu	6											
Gijón	23,4	-0,3	6 SSW-2	10	LL	Nb	4											
Santander	23,1	0,3	4 W-6	10	N	B-st-cu	5											
Valladolid	26,6	0,5	4 W-3	4	N	Fr-cu,Ci												
Zaragoza																		
Barcelona	15,3	0,8	4 NW-5	11	LL	Cu,Ci		WNW-6	NW-6	NNW-7	NNW-8	NNW-9						
Tortosa	18,2	0,0	0 NW-9	13	D													
Mahón	14,7	0,5	1 NW-4	12	N	A-cu	5											
Madrid	24,3	1,7	1 NNW-0	8	N	Fr-cu,Ci				NW-5	NW-5	NW-9	NW-9					
Badajóz	27,7	0,3	4 NNW-2	9	D	Ci												
Alicante	21,9	2,0	4 W-1	14	D	Cu,Ci	1											
Granada	25,8		S-2	9	D													
Sevilla	26,5	0,4	2 SSW-1	11	D													
Almería	23,0	2,3	1 NE-2	15	N	A-st-cu,Ci-st	2											
Málaga	23,4	0,8	1 NW-1	16	D		1											
S.Fernando	20,1	0,3	4 NW-2	13	D		3											
Melilla	23,7	1,1	2 W-7	17	NB	Fr-cu,Ci	3											
Larache	25,5	1,1	4 WNW-4	14	N	Cu	1											
S ^{ta} C. de Tenerife	25,0	0,4	4 W-3	18	N	Cu	3											
Izaña																		
OBSERVACIONES Á 18 ^h de ayer.													OBSERVACIONES Á					
La Coruña	25,8	0,5	2 WNW-5	12	N	Fr-cu,Ci-st	6											
Gijón	22,8	1,5	1 NW-7	12	N	Nb,Ci-st	3											
Santander	21,3	1,6	4 WNW-7	10	LL	St-cu	6											
Valladolid	22,2	-0,4	7 W-3	12	N	Cu												
Zaragoza																		
Barcelona	26,3	-0,9	5 SSE-5	17	D	Cu-nb,Ci-st												
Tortosa	16,7	-0,9	8 N-3	18	D													
Mahón	15,5	0,0	0 NNW-3	14	D	St-cu	5											
Madrid	22,1	-0,1	7 WNW-3	12	D	Cu												
Badajóz	26,6	0,4	6 NW-4	16	N	B-st-cu												
Alicante	19,3	-0,1	5 ESE-1	16	D		2											
Granada	23,5		NW-5															
Sevilla																		
Almería	20,7	0,1	3 SW-2	19	D	St	3											
Málaga																		
S.Fernando	25,5	-0,8	5 W-1	18	D		4											
Melilla																		
Larache																		
S ^{ta} C. de Tenerife																		
Izaña	25,0	0,1	4 WSW-5	17	?	Ci												

NOTICIAS

Expresado en medias horas antes observación.
 D Despejado ó semidespejado-N Nuboso ó cubierto-NB Niebla ó bruma-A Aguaceros-II Lloviznas-LL Lluvias-G Granizo (sin truenos)-An Aguanioco-nv Nieve-T Tormenta.
 D Despejado ó semidespejado-N Nuboso-NC Cubierto constantemente-NB Niebla ó bruma-A Aguaceros-II Llovizna-nv Nieve ó aguanioco-G Granizo (sin truenos)-T Tormenta.
 ... Sobre el nivel del mar.