

INSTITUTO GEOGRÁFICO

BOLETÍN DEL SERVICIO METEOROLÓGICO

AÑO XXXIV
Nim.º

1926

OBSERVACIONES DEL EXTRANJERO

6 de Abril

ESTACIONES	PRESIÓN MILIBARES			VIENTO	TEMPERATURA	TIEMPO		PRESIÓN MILIBARES			VIENTO	ESTACIONES	PRESIÓN MILIBARES			VIENTO	TEMPERATURA	TIEMPO		PRESIÓN MILIBARES			VIENTO
	á O° N. M. G. N.	VARIACIÓN	C. D. y F.			á O° N. M. G. N.	D. y F.	*** PRESENTE	*** PASADO	á O° N. M. G. N.			D. y F.	á O° N. M. G. N.	VARIACIÓN			C. D. y F.	á O° N. M. G. N.	D. y F.	*** PRESENTE	*** PASADO	
BRONNÓ	1004,2	-0,5	5	E-1	5	LL	LL	1007,9	W-1			Galais	1022,7	-0,7	6	W-1	9	N			1022,2	Gal-o	
Hornosánd								1007,9	W-1			Maguncia	26,5	0,0	0	Cal-o	9	D			1022,2	Gal-o	
Estocolmo	1008,2	-2,0	5	WNW-1	6	N	D	11,9	WNW-1			Abbeville	23,0	-0,3	5	Cal-o	9	N			25,9	Cal-o	
Karlstad								14,9	W-4			El Havre	21,7	-0,7	8	ESE-3	7	NB			26,1	N-2	
Wisby								113,8	WSW-1			Paris	23,7	?	?	Cal-o	6	NB			26,1	Cal-o	
Utsire	116,9	-1,0	5	SSE-2	3	NB	NB	20,8	S-2			Estrasburgo	24,6	0,0	0	Cal-o	9	D			24,2	NNW-1	
Lister	118,0	-1,0	5	W-1	2	NB	NB	19,3	NNE-4			Argentan	21,7	-0,4	8	SSE-2	8	NB			24,7	N-1	
Skagen								116,6	?			Romilly											
Hanstholm								118,1	W-2			Brest	18,9	-0,3	5	SE-2	13	N					
Copenhague								117,3	W-2			Nancy	23,9	0,4	1	Cal-o	10	D			25,3	Cal-o	
Riga	112,3	-0,5	5	WSW-3	6	N	N					Lorient	19,1	-0,4	6	E-2	9	N			23,5	E-1	
Westmannö	997,3	-1,3	5	E-6	7	N	LL	998,9	SSE-5			Rennes	21,5	-0,3	5	SE-3	9	N			25,9	Cal-o	
Seydisfjord	1004,5	0,0	0	Cal-o	2	D	D	1000,3	Cal-o			Dijón	23,5	0,0	0	Cal-o	9	D			24,5	N-1	
Reykjavik	999,7	-0,7	5	E-3	6	N	N	997,0	SE-4			Tours								25,0	Cal-o		
Thorshavn	1008,5	-0,7	5	Cal-o	8	N	LL	1008,3	SW-6			Rochefort	19,5	-0,5	6	?	10	?			20,3	ENE-3	
Lerwick	113,6	-0,5	5	S-1	8	N	N	116,9	SW-2			Clermont-Fd.								25,5	NNE-2		
Stornoway	111,0	-1,0	5	SSW-4	9	N	N	116,3	SW-4			Lyón	23,7	-0,1	7	Cal-o	10	D			23,4	Cal-o	
Aberdeen	115,4	-0,5	5	Cal-o	9	N	N	118,9	SW-2			Burdeos								21,8	ENE-2		
Malin Head	109,5	-1,5	5	S-5	11	N	N	116,9	S-5			Niza											
Renfrew	116,2	-1,5	5	S-1	7	N	NB	21,1	SSW-3			Marignane	22,6	0,5	4	Cal-o	13	D			24,5	SSE-3	
Tynemouth	118,8	-1,5	6	SW-1	8	N	NB	22,7	W-1			Tolosa	20,9	0,1	4	SE-2	13	N			21,4	ESE-1	
Blacksod-Point	105,3	-1,0	5	E-4	10	N	A	113,9	S-6			Bayona	18,9	0,0	0	ENE-1	12	N					
Holyhead	115,8	-2,0	5	SSE-3	11	N	N	23,2	SW-2			Tolón											
Cranwell	20,6	-1,0	5	SSE-2	10	N	N	23,9	SW-1			Perpiñán	23,9	0,5	1	W-1	13	N			26,1	E-1	
Yarmouth	22,5	-1,5	5	S-3	7	NB	D	24,4	S-1			Ajaccio	23,5	0,1	1	Cal-o	13	N			24,9	Cal-o	
Valentia	107,8	-1,5	5	S-5	11	LL	LL	115,6	SE-6			Oporto	19,8	0,7	1	Cal-o	15	N	N		19,8	WSW-1	
Pembroque	115,2	-1,5	5	SE-3	8	N	D	23,2	SE-2			Coimbra	20,3	0,0	0	SSE-3	12	N	N		19,7	W-3	
Ross-on-Wye	14,5	-1,0	6	S-2	9	N	N	23,1	S-1			Lisboa	20,7	0,7	4	SW-1	16	N	D		19,4	WSW-4	
Londres	21,9	-0,5	8	SSW-3	8	N	D	24,3	W-2			Lagos	16,2	0,0	0	Cal-o	15	N	N				
Scilly	115,8	-1,5	5	SSE-5	11	N	N	22,8	SE-4			Funchal											
Calshot	21,4	-1,5	5	SE-5	7	NB	NB	25,2	SW-2			Horta								08,6	WSW-6		
Jersey	20,3	0,0	0	S-4	9	N	NB	25,4	ESE-2			Angra											
Borkum	22,7			W-1	5	NB		24,1	WSW-5			Punta Delgada											
Kiel	23,4	0,0	0	Cal-o	8	NB	D	22,7	MNW-3			Pádua	23,7	0,7	4	N-1	11	D	D		25,7	Cal-o	
Hamburgo	21,9	?	?	WNW-2	4	A	?	19,0	N-1			Génova	24,2	-0,7	6	NE-2	12	N	N		25,8	WSW-1	
Swinemunde												Florenzia	23,8	0,0	0	SE-1	11	D	D		23,5	NNW-2	
Memel								16,2	NW-3			Ancona	25,3	0,0	0	Cal-o	12	D	D		27,5	E-1	
Aquisgrán	21,4	-1,3	6	Cal-o	7	D	D	25,0	SSE-1			Liorna	24,7	0,7	1	Cal-o	13	D	D		24,7	Cal-o	
Magdeburgo	22,3	0,0	0	NW-3	10	D	D	22,9	NW-3			Magdalena	23,1	0,0	0	SSE-0	12	N	N		24,9	ENE-2	
Berlin	21,9	0,0	0	NW-2	9	NB	D	21,3	W-3			Roma	24,9	0,0	0	Cal-o	9	D	NB		26,3	WSW-1	
Dresde	23,7	0,0	0	WSW-3	11	N	D	22,5	W-2			Tarento	24,2	0,0	0	NW-2	12	D	D				
Breslau	19,5	0,0	0	WNW-5	12	N	N	21,5	WNW-2			Mesina	24,1	0,7	1	Cal-o	14	D	D				
Francfort								24,9	Cal-o			Venecia											
Karlsruhe	24,2	0,0	0	NNE-1	8	D	D					Turin								27,1	Cal-o		
Munich	24,9	-0,5	7	Cal-o	6	N	NB					Praga											
Viena												Buda-Pest											
Danzig												Malta											
Posen												Rabat									18,6	WNW-2	
Varsovia												Agadir	19,9	0,0	0	SW-1	14	N					
Cracovia												Fez	21,1	0,7	1	Cal-o	14	D			16,3	NE-1	
Lemberg												Bou-Denib	19,7	1,1	4	Cal-o	14	D			11,1	SSE-0	
De Bild	23,3	0,0	0	SSW-2	7	NB	NB					Mogador	18,7	0,0	0	SSW-1	13	D			16,3	Cal-o	
Le Helder	22,6	0,0	0	SW-1	4	NB	NB					Biskra	21,7	0,5	1	Cal-o	11	D			18,3	Cal-o	
Flesinga	23,8	0,0	0	SSW-2	8	NB	NB					Orán	25,3	0,3	1	Cal-o	15	N			25,9	E-3	
Bruselas												Argél	27,1	0,7	4	Cal-o	16	N					
Zurich	25,3	0,7	2	W-0	6	NB	NB					Cap de Garde	21,1	1,1	2	Cal-o	15	?					
Berna	25,3	0,7	1	S-0	6	D	LL					Túnez	24,2	0,0	0	Cal-o	11	D					
Ginebra	25,7	0,7	4	NNE-2	9	D	D					Bizerta	23,9	0,4	1	Cal-o	11	N			25,3	Cal-o	
Lugano	25,0	0,0	0	N-0	6	D	D					Sfax	23,5	0,0	0	Cal-o	12	D					
Blaavands								20,9	SSW-3			Valdersund	06,8	-0,5	5	W-6	6	LL	LL		12,7	WSW-4	
Hammershus								17,3	?			Kim	14,8	-0,7	5	W-6	4	LL	LL		18,5	S-6	
Stensele								05,7	W-2			Dombas	10,1	-1,0	5	Cal-o	6	N	A		14,5	Cal-o	
Ostersund								12,3	NW-3			Wick	12,9	-1,0	5	SW-3	10	N	N		17,4	SSW-2	
Sarna								12,5	Cal-o			Donaghadde	15,7	-2,0	5	SE-3	9	N	NB		21,4	SE-3	
Jonkoping	113,1	-0,7	6	W-1	10	N	N	15,8	W-1			Plymouth	18,4	?	?	SSE-2	9	N	N		24,6	SSW-3	

RADIOGRAMAS TRANSMITIDOS DESDE BARCOS

15,8 WNW-0

Kalmar

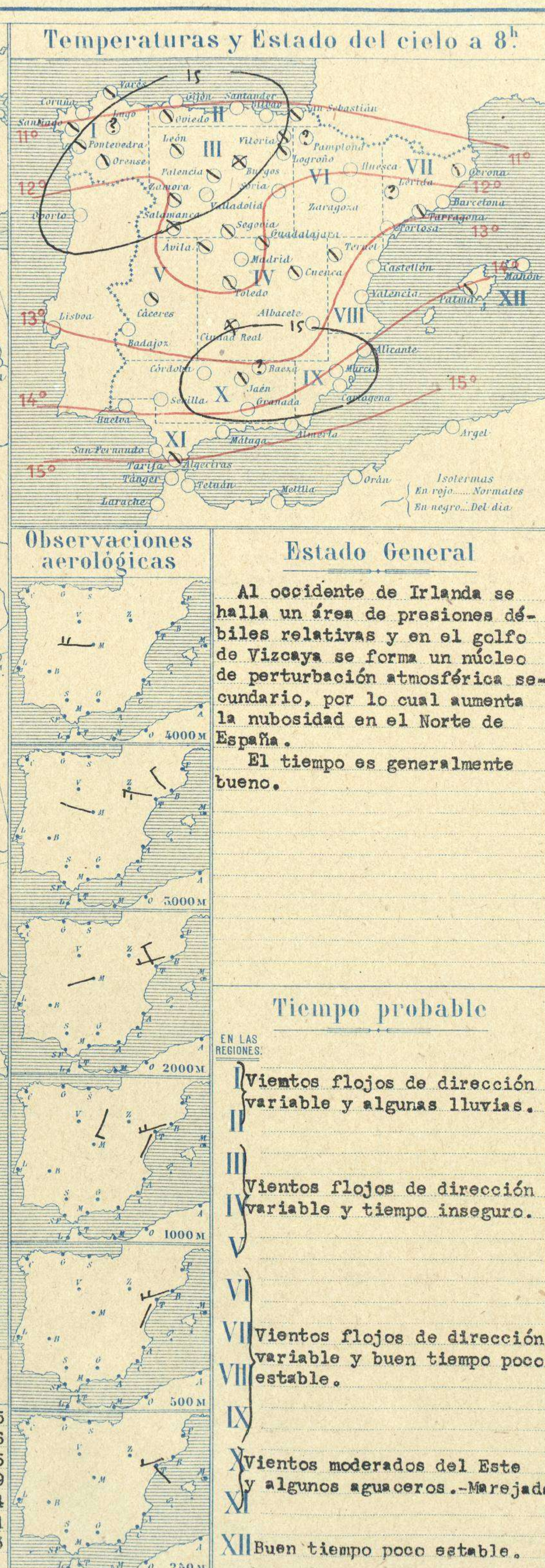
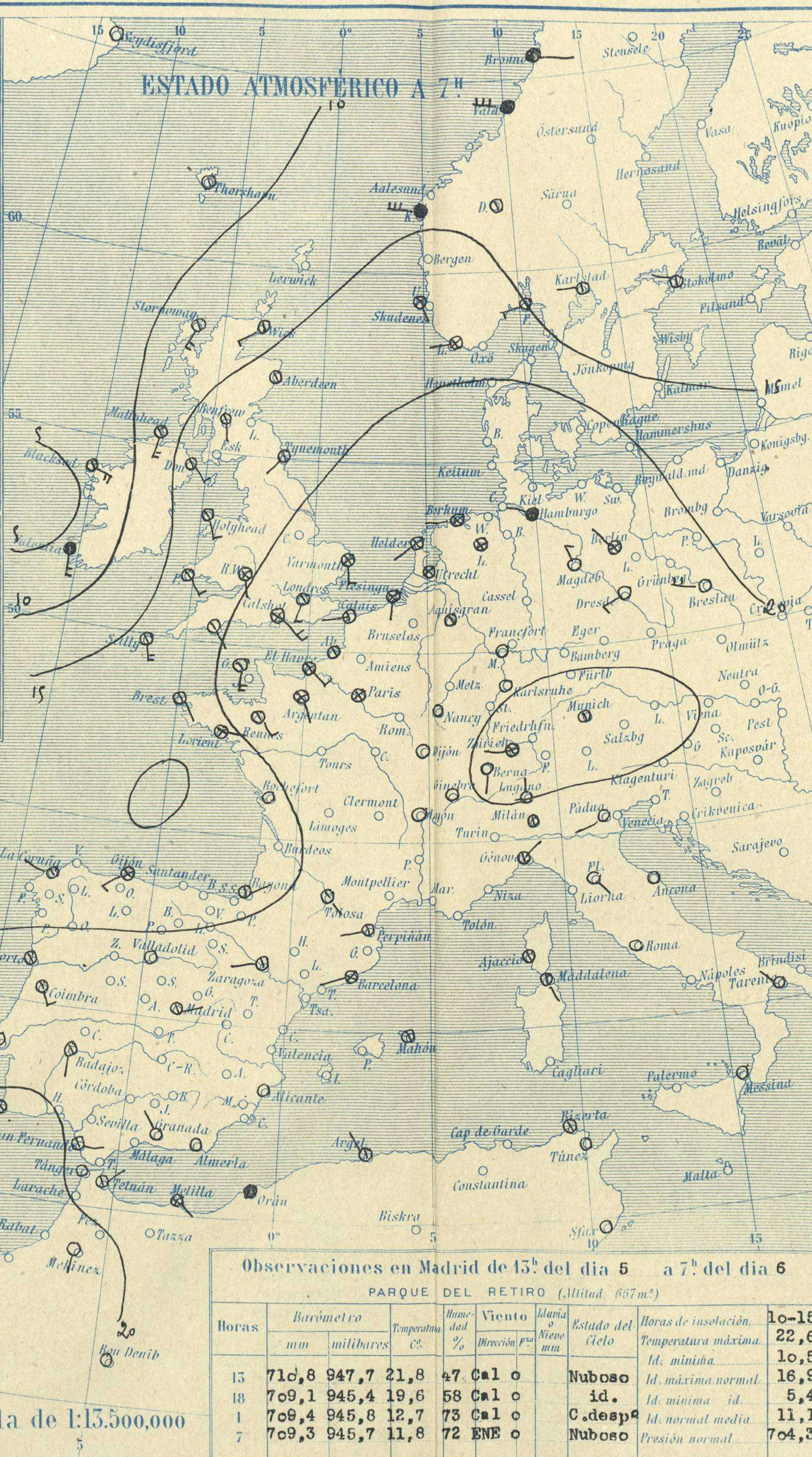
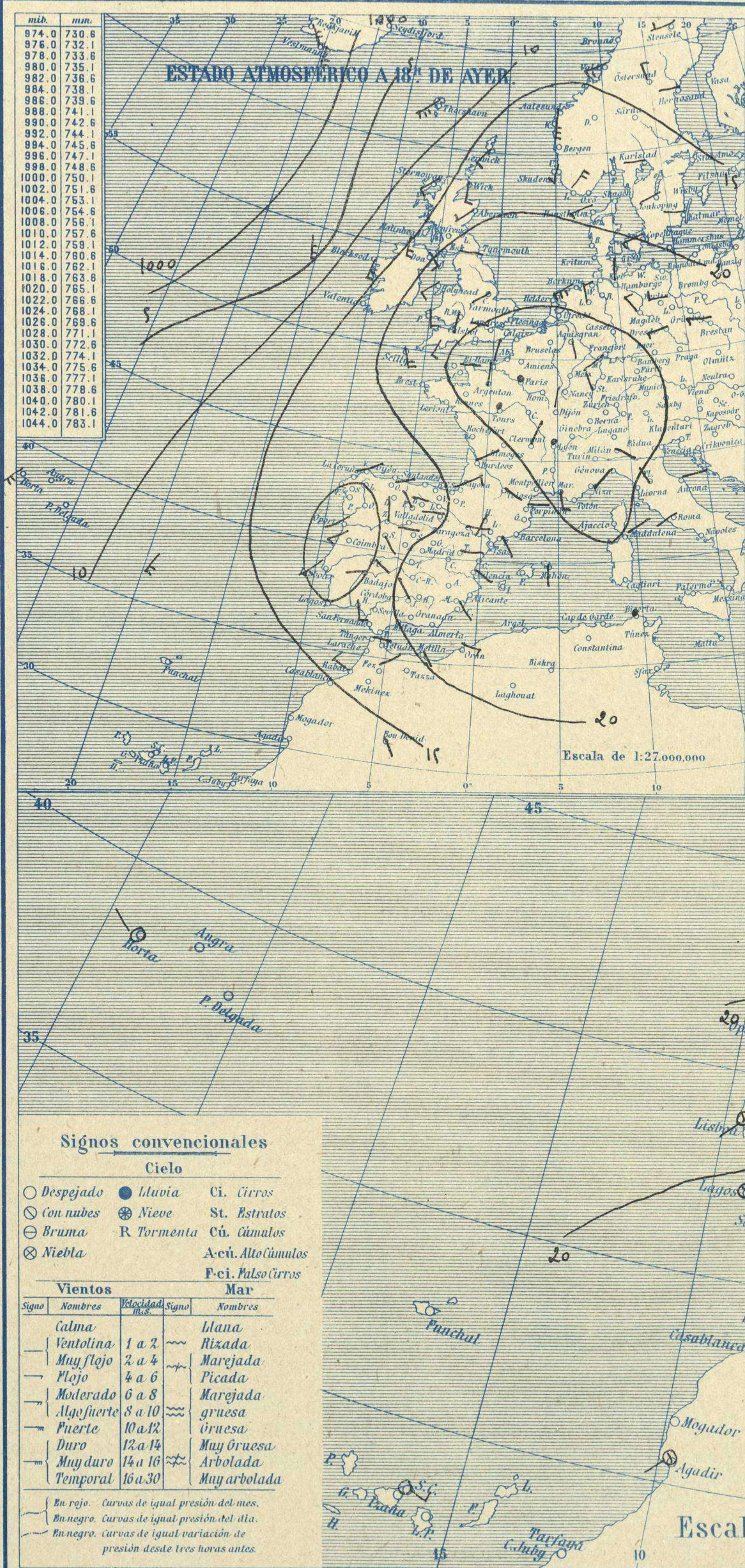


SERVICIO METEOROLÓGICO ESPAÑOL.

Boletín del *Martes 6 de Abril* de 1926

AÑO XXXIV

Núm.º 96



Temperaturas extrema y Lluvia

Estaciones	Temperaturas		Lluvia
	Máx.	Mínim.	
La Coruña	25	13	
Santiago	24	12	
Pontevedra	26	11	
Lugo			
Orense	27	8	
Gijón	16	9	
Oviedo	22	11	
Santander	21	13	
Bilbao	19	8	
San Sebastián	24	14	
León	22	8	
Zamora	23	5	
Palencia	23	5	
Burgos	21	2	
Soria	22	4	
Valladolid	24	7	
Salamanca	22	8	
Ávila	20	6	
Segovia	23	9	
Madrid	23	11	
Toledo	25	9	
Guadalajara	23	8	
Cuenca	22	7	
Ciudad-Real	25	9	
Albacete	22	7	
Cáceres	24	12	
Badajoz	27	12	
Vitoria	24	6	
Logroño	22	6	
Pamplona			
Huesca	23	10	
Zaragoza	24	9	
Lérida			
Gerona	24	8	
Barcelona	21	13	
Tarragona	17	10	
Tortosa	24	10	
Teruel	21	6	
Castellón	23	12	
Valencia	21	11	
Alicante	22	8	
Murcia	23	7	
Sevilla			
Córdoba	26	11	
Jaén			
Baeza			
Granada	24	10	
Huelva	26	12	
San Fernando	23	14	
Tarifa	17	15	
Algeciras			
Málaga	20	13	
Almería	25	13	
Palma	21	8	
Ibiza			
Mahón	19	12	
Las Palmas	25	22	
St. Cruz de T.			
Laguna			
Izania			
Tetuán	18	14	
Melilla	19	14	
Tánger	21	13	

OBSERVACIONES DE ESPAÑA

ESTACIONES	PRESIÓN MILIBARES			VIENTO D. y F.	TEMPERATURA C.	TIEMPO *** PRESENTE **** PASADO	NUBES	MAR	DIRECCIÓN Y FUERZA DEL VIENTO Á														
	á O°		C.						OBSERVACIONES Á 7h.														
	N. M. G. N.	VARIACIÓN							250	500	1000	2000	3000	4000	5000								
OBSERVACIONES Á 7h.													OBSERVACIONES Á 7h.										
La Coruña	1018,7	0,0	0	W-1	15	N	A-st-cu, Ci-st																
Gijón	18,9	0,0	0	WSW-1	13	NE	Ci-st																
Santander	19,5	1,2	1	N-1	16	W																	
Valladolid	23,8	0,5	1	Cal-o	9	D																	
Zaragoza	25,1	-0,5	7	E-o	12	W	A-cu																
Barcelona	21,4	0,1	4	WSW-1	14	NE	St, Ci																
Tortosa	21,9	0,0	0	Cal-o	15	NE																	
Mahón	21,5	-0,5	8	SW-1	18	N																	
Madrid	23,5	0,9	1	E-1	12	N	Ci																
Badajóz	22,6	0,9	2	S-1	12	N	Ci																
Alicante	22,2	0,5	1	Cal-o	13	D	Ci																
Granada	23,4			NW-2	12	D																	
Sevilla																							
Almería	23,9	1,1	1	Cal-o	14	D	St																
Málaga	23,8	0,9	4	Cal-o	15	D	Ci-st																
S.Fernando	23,4	1,3	1	E-1	15	W	Ci																
Melilla	24,5	0,7	4	SE-1	16	N	St, A-st																
Larache	22,9	1,3	1	NE-2	15	W	B-st-cu																
S.ª C. de Tenerife																							
Izaña																							
OBSERVACIONES Á 18h.													OBSERVACIONES Á										
La Coruña	19,8	0,8	2	E-1	17	W	Cu, Ci																
Gijón	19,8	-1,7	5	E-1	14	N																	
Santander	20,6	0,0	0	N-2	15	NE	Ci-st																
Valladolid	20,3	-0,5	5	Cal-o	20	W	Ci-st																
Zaragoza	21,4	-1,3	7	E-1	21	D	St-cu																
Barcelona	25,4	0,0	0	SW-2	18	N	St-cu, A-cu																
Tortosa	24,5																						
Mahón	24,3	0,0	0	E-1	19	N	Ci-st																
Madrid	20,9	-0,8	5	Cal-o	20	N	Ci																
Badajóz	19,5	-0,9	5	WSE-1	25	N	Ci-st																
Alicante	24,7	-0,5	5	Cal-o	17	D	Ci																
Granada	19,9																						
Sevilla																							
Almería	23,8	0,3	1	E-1	21	D	Ci																
Málaga	27,2	0,1	1	SE-7	18	N	St-cu, Ci-st																
S.Fernando	21,4	0,0	0	E-5	20	D																	
Melilla	22,4	0,4	4	SE-o	17	N	St																
Larache																							
S.ª C. de Tenerife	19,1	0,4	6	E-3	21	?																	
Izaña	22,5	-0,8	5	E-1	16	N	Nb																

NOTICIAS

.....

* Expresado en medias horas antes observación.
 ** D Despejado ó semidespejado - N Nuboso ó cubierto - NB Niebla ó bruma - A Aguaceros - ll Lloviznas - LL Llavias - G Granizo (sin truenos) - An Aguanieve - nv Nieve - T Tormenta.
 *** D Despejado ó semidespejado - N Nuboso - NC Cubierto constantemente - NB Niebla ó bruma - A Aguaceros - ll Llovizna - nv Nieve ó aguanieve - G Granizo (sin truenos) - T Tormenta.
 **** Sobre el nivel del mar.