

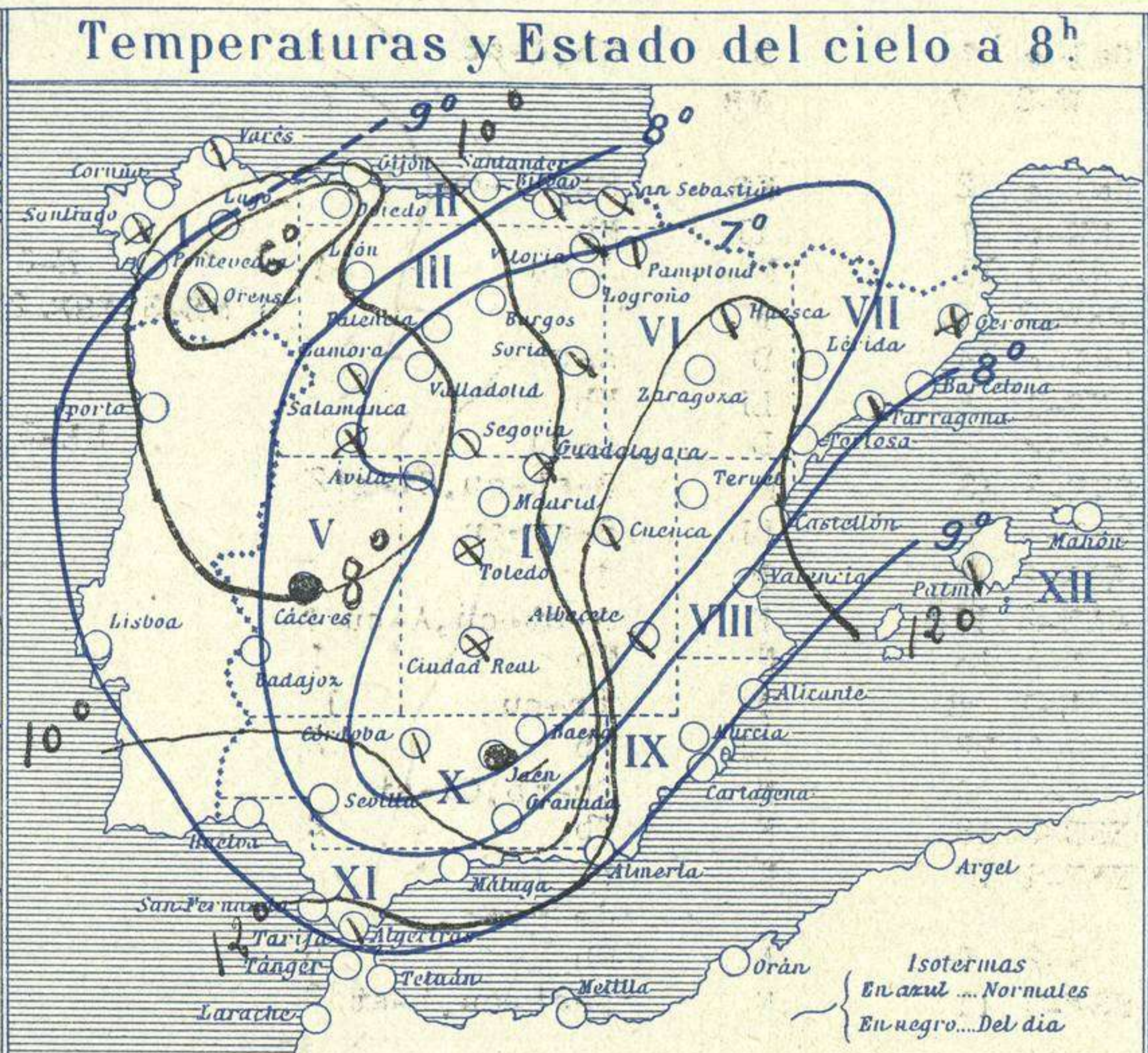
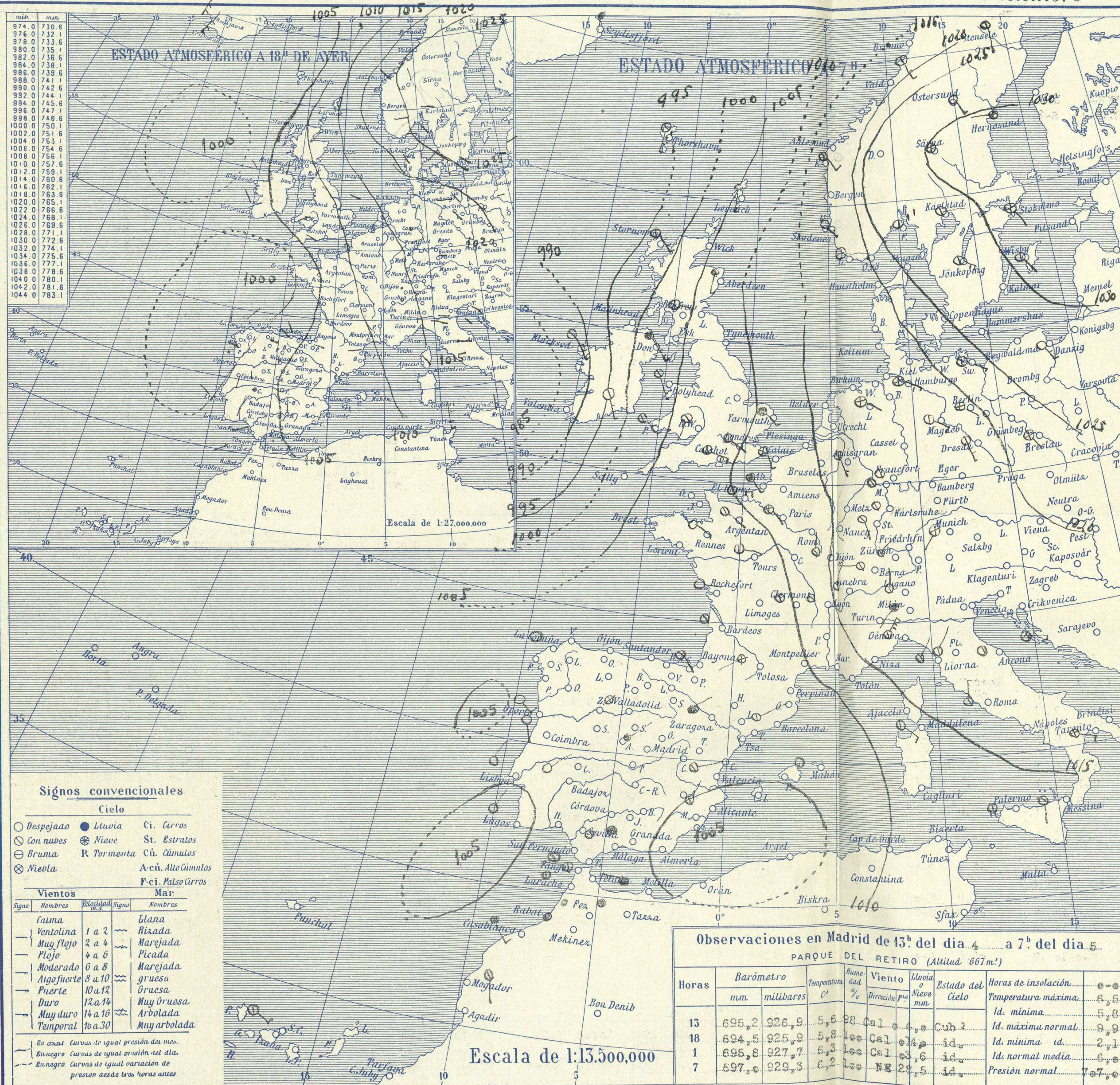


SERVICIO METEOROLÓGICO ESPAÑOL.

Boletín del *Lunes 5* de *Diciembre* de 1927

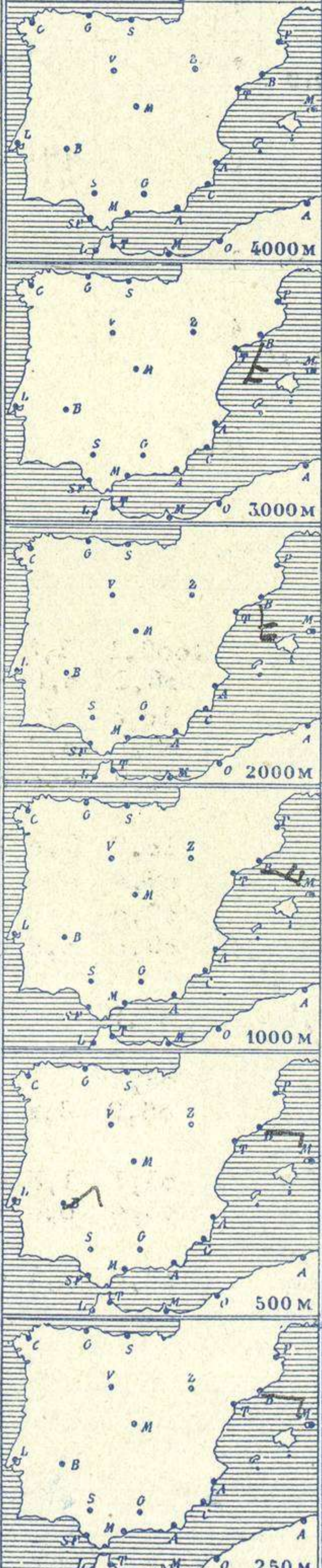
AÑO XXXV

Núm. 339



Estaciones	Temperaturas		Lluvia
	Máx.	Mínim.	
La Coruña	10	8	3
Santiago	12	6	3
Pontevedra			
Lugo			
Orense	8	2	1
Oijón	16	6	7
Oviedo	13	3	
Santander			
Bilbao	11	8	
San Sebastian	14	10	
León	5	1	6
Zamora	10	1	12
Palencia	16	3	2
Burgos	6	3	
Soria	5	1	1
Valladolid	7	0	5
Salamanca	7	1	4
Ávila	3	1	4
Segovia	3	3	3
Madrid	7	6	3
Toledo	10	6	7
Guadalajara	9	5	2
Cuenca	9	5	2
Ciudad-Real	10	2	7
Albacete	10	6	
Cáceres	7	4	9
Badajoz	10	5	7
Vitoria	8	4	
Logroño			
Pamplona	10	4	
Huesca	10	4	
Zaragoza	7	3	1p
Lérida			
Gerona	14	3	3
Barcelona	15	10	1
Tarragona	13	9	
Tortosa	12	4	2
Teruel	7	4	
Castellón	15	10	7
Valencia	16	4	1p
Alicante	15	5	3
Murcia	10	0	1p
Sevilla			
Córdoba	12	7	17
Jaén	14	5	8
Baeza	11	5	8
Granada	13	7	15
Huelva			
San Fernando	15	8	18
Tarifa	17	12	16
Algeciras	17	9	1
Málaga	15	8	1
Almería			
Palma	18	8	
Ibiza			
Mahón	18	10	
Las Palmas			
S ^a Cruz de T.	20	15	12
Laguna			
Izana			
Tetuán	19	7	9
Melilla	21	9	3
Tánger			

Observaciones aerológicas



Estado General

La importante perturbación atmosférica del Atlántico avanza hacia Europa, que produce lluvias abundantes en España con vientos flojos de dirección variable y temperatura suave.

Tiempo probable

- EN LAS REGIONES:
- I
 - II
 - III
 - IV
 - V
 - VI Vientos flojos y moderados de dirección variable y
 - VII tiempo de lluvias.
 - VIII
 - IX
 - X
 - XI
 - XII

Observaciones en Madrid de 13^h del día 4 a 7^h del día 5

PARQUE DEL RETIRO (Altitud 667m²)

Horas	Barómetro		Temperatura	Humedad	Viento	Lluvia o Nieve	Estado del Cielo	Horas de insolación
	mm	milibaras						
13	695,2	926,9	5,6	88	Cal. 4	0	Cub. 1	0-0
18	694,5	925,9	5,8	80	Cal. 14	0	id.	6,5
1	695,8	927,7	6,3	80	Cal. 3,6	0	id.	5,8
7	697,0	929,3	6,2	80	NE 2,5	0	id.	2,1

Signos convencionales

Cielo

- Despejado
- Lluvia
- con nubes
- Bruma
- Niebla
- Ci. Cerros
- St. Estratos
- Cú. Cúmulos
- Acú. Alto Cúmulos
- F. ci. Pals. Cirros

Vientos

Signo	Nombres	Velocidad	Signo	Nombres
—	Calma	1 a 2	—	Blana
—	Ventolina	2 a 4	—	Rizada
—	Muy flojo	4 a 6	—	Marejada
—	Flojo	6 a 8	—	Picada
—	Moderado	8 a 10	—	Marejada gruesa
—	Algo fuerte	10 a 12	—	Gruesa
—	Fuerte	12 a 14	—	Muy gruesa
—	Duro	14 a 16	—	Arbolada
—	Muy duro	16 a 30	—	Muy arbolada

Mar

- Despejado
- Con nubes
- Bruma
- Niebla

Escalas:
 En azul Curvas de igual presión del mar.
 En negro Curvas de igual presión del día.
 En negro Curvas de igual variación de presión desde tres horas antes.

OBSERVACIONES DE ESPAÑA

ESTACIONES	PRESIÓN MILIBARES			VIENTO	TEMPE- RATURA	TIEMPO	NUBES	MAR	DIRECCIÓN Y FUERZA DEL VIENTO Á									
	á O. N. M. G. N.	VARIACIÓN	C.						D. y F.	PRESENTE	PASADO	250	500	1000	2000	3000	4000	5000
OBSERVACIONES Á 7 ^h													OBSERVACIONES Á 7 ^h					
La Coruña	1005,0	0,8	4	Cal-o	?	D	Nb, A-st	4										
Gijón	04,5	0,5	4	W-2	7	NB		7										
Santander																		
Valladolid	08,1	1,2	4	Cal-o	2	NB	St, Ci-cu											
Zaragoza	?	0,7	1	NE-o	7	ll	Nb											
Barcelona	08,0	0,1	4	NE-1	11	N	A-cu	?	?	H-3	ENE-5	S-4						
Tortosa	10,1	0,7	4	NNW-2	9	N	?		NE-3	ESE-2	ESE-1	S-2						
Mahón	08,0	0,0	0	Cal-o	14	D	A-st											
Madrid	07,3	0,8	4	NE-1	6	ll	Nb											
Badajóz	06,6	1,2	1	NE-o	0	D	A-cu			NE-3								
Alicante	05,4	1,2	4	NNE-2	13	N	B-st-cu, Ci-st	2										
Granada	05,7	0,5	1	Cal-o	7	ll	B-st-cu											
BURGOS	05,9	0,7	1	ESE-2	6	N	?											
Sevilla	05,0	1,7	4	NNE-2	12	N	A-st-cu, A-cu	?										
Almería	02,6	0,5	2	?	10	N	Nb	?										
Málaga	05,7	0,5	4	E-1	8	N	Fr-cu	1										
S.Fernando	04,3	1,2	4	W-2	12	ll	Nb	2										
Melilla	05,5	2,1	1	W-3	9	N	Cu-nb, Ci-st											
Tetuán	18,1	1,2	4	ESE-3	18	N	Nb	2										
S ^{ta} C. de Tenerife	07,5	0,5	4	ENE-1	12	N	?											
PALENCIA																		
OBSERVACIONES Á 18 ^h													OBSERVACIONES Á 18 ^h					
La Coruña	00,2	0,6	1	S-2	9	N	Nb	5										
Gijón	999,1	1,5	1	SSW-2	11	N	B-st-cu, A-st	2										
Santander																		
Valladolid	1002,3	0,7	4	Cal-o	5	ll	Nb											
Zaragoza	?	-0,5	6	E-2	6	NB												
Barcelona	07,0	-0,9	7	ENE-o	12	N	St, F-ci	?										
Tortosa																		
Mahón	07,5	-0,8	5	S-2	15	D	Ci	?										
Madrid	03,5	0,3	1	Cal-o	5	N	Nb											
Badajóz	01,0	0,4	4	S-o	9	ll	Nb											
Alicante	06,6	-0,3	7	NNE-2	12	N	Nb	2										
Granada																		
Sevilla	01,9	0,0	0	S-3	10	N	Nb											
Almería	05,0	-1,1	5	N-1	14	N	Cu-rb, Ci-cu	1										
Málaga																		
S.Fernando	02,9	-1,1	6	SE-3	10	N	?	4										
Melilla	03,1	-1,3	5	SSW-2	19	N	A-st-cu, A-st	2										
Tetuán	02,9	2,7	2	SW-3	10	ll	Cu-rb											
S ^{ta} C. de Tenerife	14,7	0,0	4	NW-5	19	N	Nb	2										
PALENCIA	04,7	0,0	0	ESE-1	11	D	?											
BURGOS	00,6	-0,7	5	SE-3	5	N	?											

NOTICIAS

Expresado en medias horas antes observación.
 .. D Despejado ó semidespejado - N Nuboso ó cubierto - NB Niebla ó bruma - A Aguaceros - ll Lloviznas - ll Lluvias - G Granizo (sin truenos) - An Aguanieve - nv Nieve - T Tormenta.
 ... D Despejado ó semidespejado - N Nuboso - NC Cubierto constantemente - NB Niebla ó bruma - A Aguaceros - ll Llovizna - nv Nieve ó aguanieve - G Granizo (sin truenos) - T Tormenta.
 Sobre el nivel del mar.