

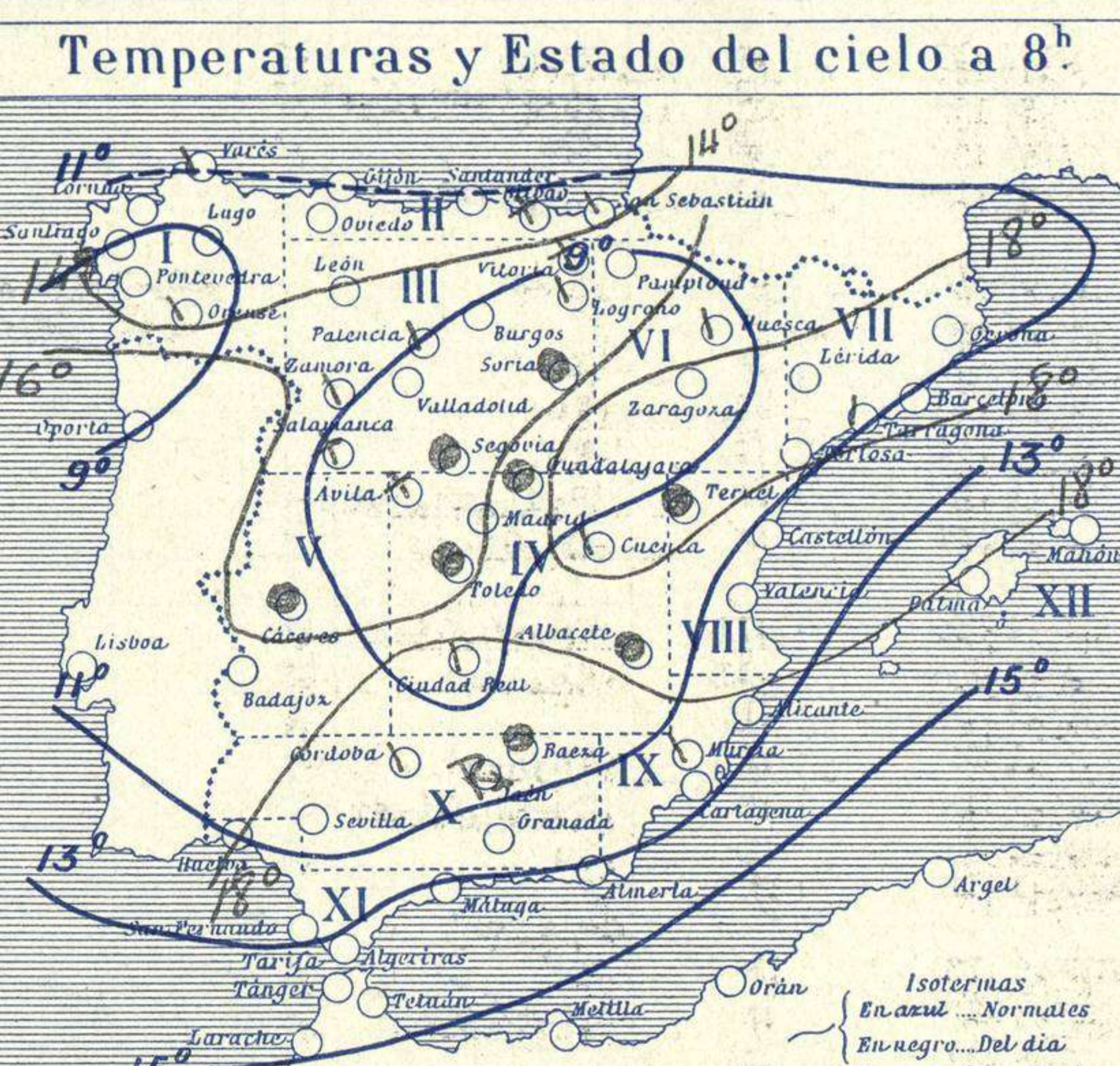
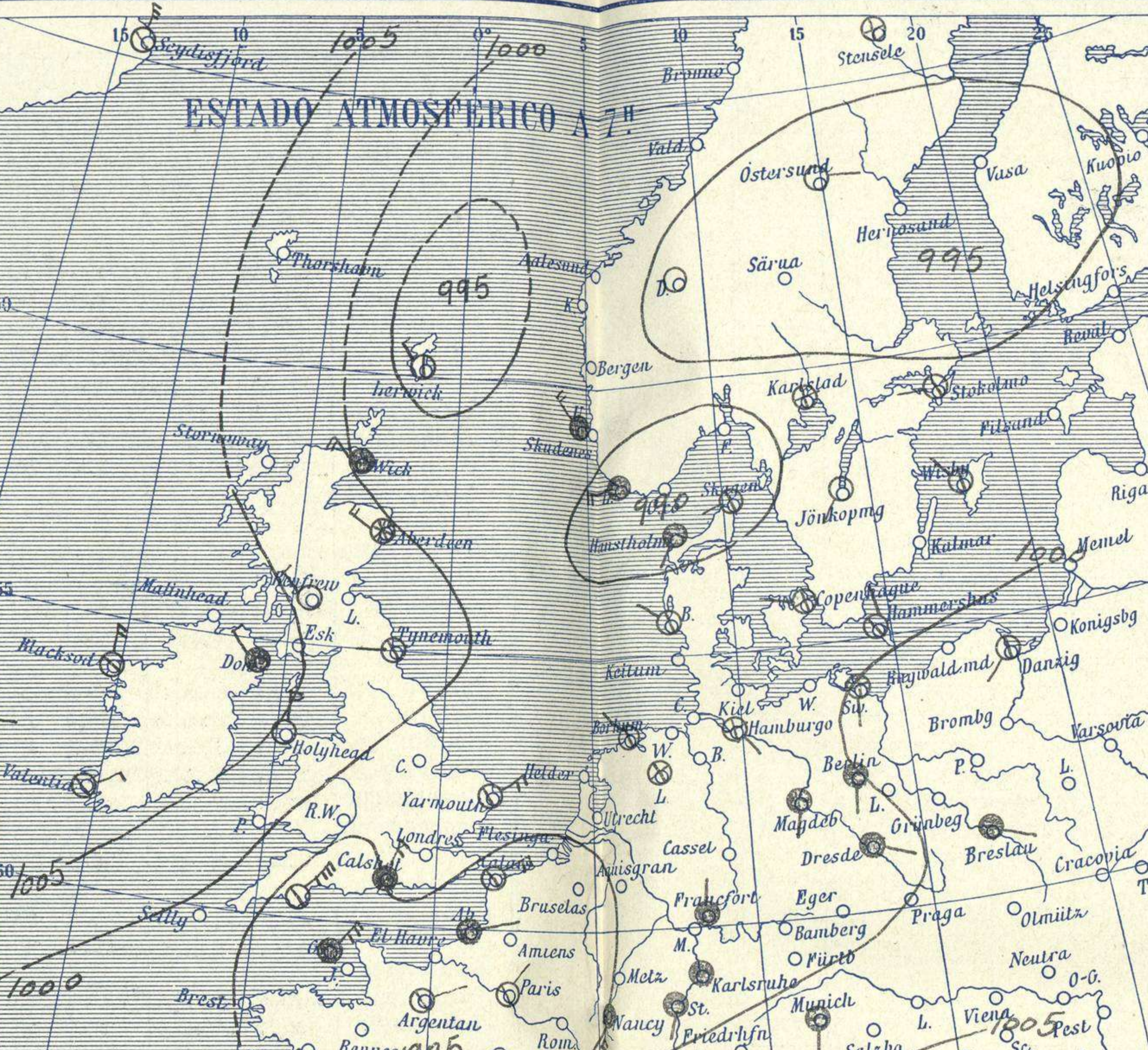
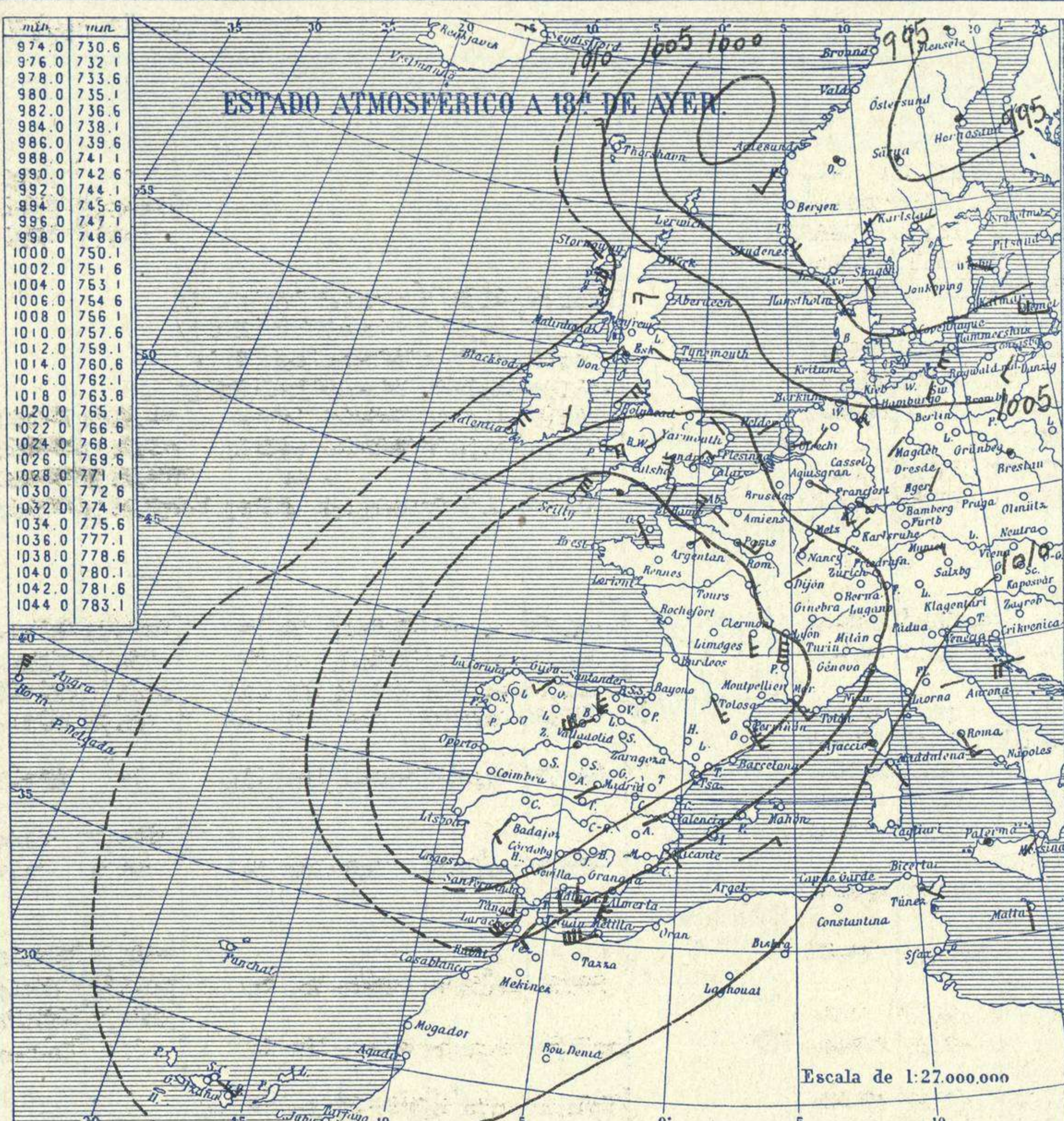


SERVICIO METEOROLÓGICO ESPAÑOL.

Boletín del Miércoles 9 de Noviembre de 1927

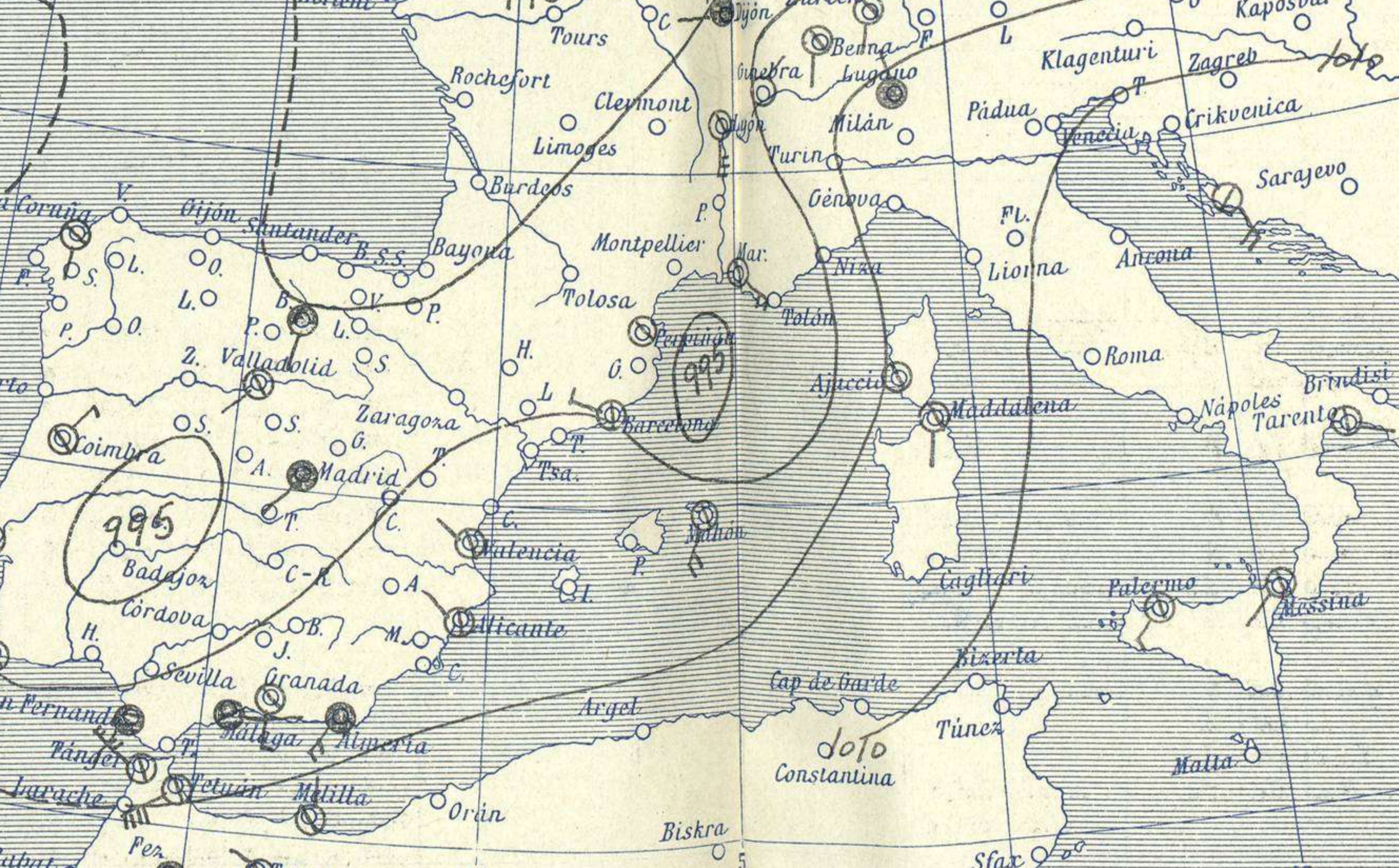
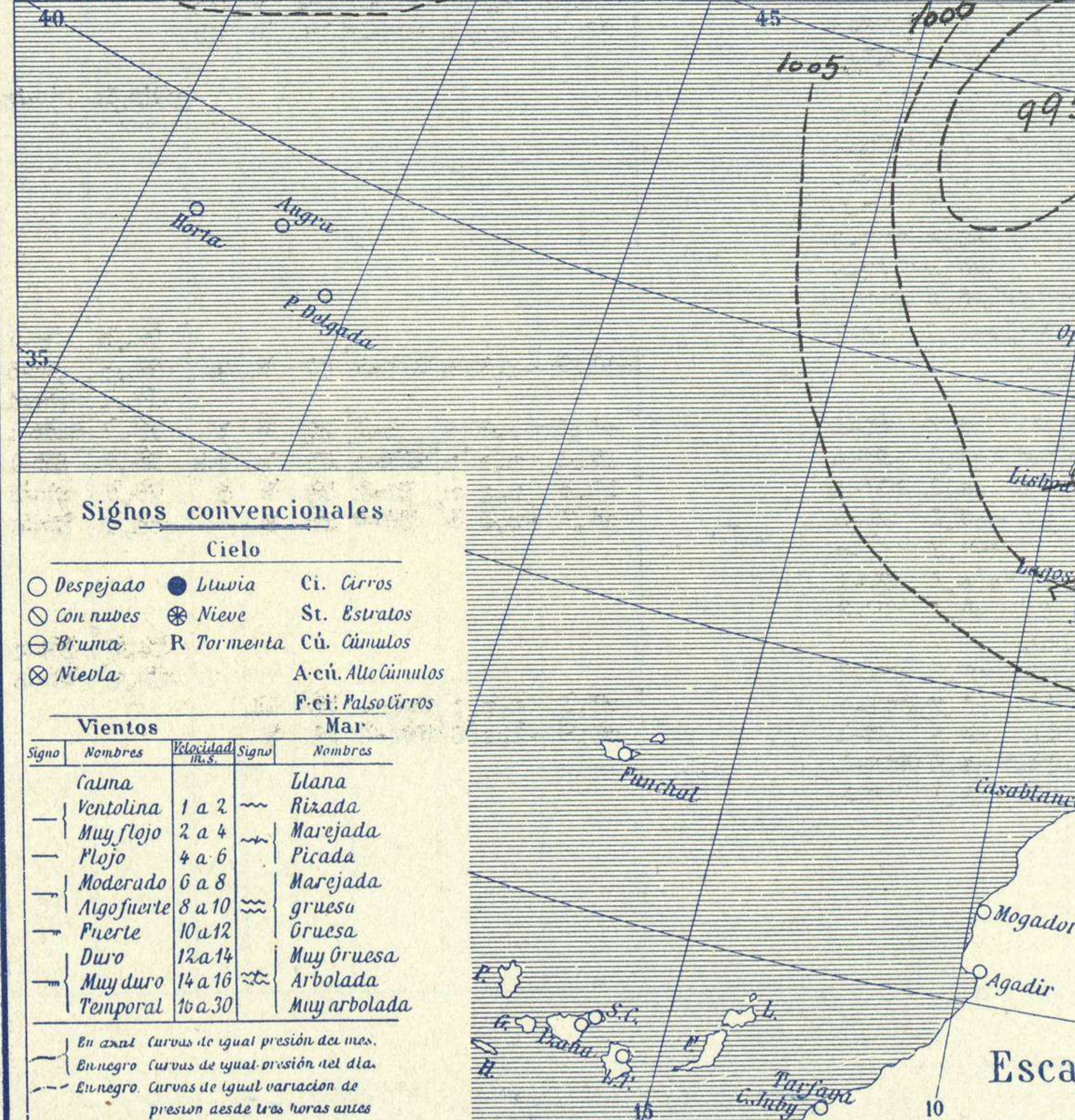
AÑO XXXV

Núm. 13



Temperaturas extrema y Lluvia

Estaciones	Temperaturas		Lluvia
	Máx.	Mínim.	
La Coruña	16	6	1
Santiago	16	6	1
Pontevedra			
Lugo	21	9	
Orense	23	11	
Ciñón			
Oviedo	21	12	
Santander	19	13	
Bilbao	21	9	2
San Sebastián			
León			
Zamora	18	8	10
Palencia	17	10	44
Burgos	16	9	51
Soria	14	8	14
Valladolid	18	9	44
Salamanca	17	6	49
Ávila	15	8	9
Segovia	21	9	1
Madrid	15	13	22
Toledo	20	10	18
Guadalajara	16	9	4
Cuenca	14	12	5
Ciudad-Real	17	11	8
Albacete	18	13	3
Caceres	20	15	14
Badajoz	24	14	13
Vitoria	18	12	19
Logroño	20	11	2
Pamplona			
Huesca	14	10	1
Zaragoza			
Lerida			
Gerona	21	11	ip
Barcelona	21	16	ip
Tarragona	19	16	ip
Tortosa	19	11	ip
Teruel	15	12	2
Castellón	20	14	ip
Valencia	20	14	ip
Alicante	22	13	
Murcia	22	14	
Sevilla			
Córdoba	19	15	23
Jaén	20	14	22
Baeza	16	12	15
Granada	18	14	16
Huelva			
San Fernando	21	17	13
Tarifa			
Algeciras			
Málaga	21	15	16
Almería			
Palma	23	14	
Ibiza			
Mahón	23	19	
Las Palmas			
Stº Cruz de T.	24	20	
Laguna			
Izaña			
Tetuán	19	16	16
Melilla	27	17	?
Tánger			



Estado General

La importante borrasca que ha invadido a Europa presenta hoy una gran segmentación y su influjo alcanza a casi toda Europa, excepto Rusia.

En España se ha generalizado el régimen de lluvias.

Tiempo probable

EN LAS REGIONES.

I
II
III
IV
V
VI Vientos flojos de dirección variable y tiempo de lluvias
VII
VIII
IX
X
XI
XII

Observaciones en Madrid de 13^h del día 8 a 7^h del día 9

PARQUE DEL RETIRO (Altitud 667 m.)

Horas	Barómetro		Temperatura	Humedad	Viento	Lluvia o Nieve	Estado del Cielo	Horas de insolación
	mm	milibares						
13	691,5	921,9	13,2	99	S 5	4	7 Cubt.	0-25
18	692,0	922,5	14,0	93	SW 2	1	3 Nubos.	15,1
1	692,9	923,8	13,3	94	SSW 2	0	8 Cubt.	12,6
7	691,2	921,5	13,0	100	SW 1	15	0 Id.	13,4

Id. máxima normal: 13,4
Id. mínima id.: 5,3
Id. normal media: 9,3
Presión normal: 765,7

Signos convencionales

Cielo

- Despejado
- Lluvia
- con nubes
- Bruma
- ⊗ Niebla
- Ci. Cirros
- ⊗ St. Estratos
- ⊗ Cu. Cúmulos
- ⊗ A-cú. Alto Cúmulos
- ⊗ F-cú. Pseudo Cirros

Vientos

Signo	Nombres	Velocidad	Signo	Nombres
—	Calma	0	—	Ulana
—	Ventolina	1 a 2	—	Rizada
—	Muy flojo	2 a 4	—	Marejada
—	Flojo	4 a 6	—	Picada
—	Moderado	6 a 8	—	Marejada gruesa
—	Algo fuerte	8 a 10	—	Gruesa
—	Fuerte	10 a 12	—	Muy gruesa
—	Duro	12 a 14	—	Muy gruesa
—	Muy duro	14 a 16	—	Arbolada
—	Temporal	16 a 30	—	Muy arbolada

Mar

- En azul Curvas de igual presión del día.
- En negro Curvas de igual presión del día.
- En negro Curvas de igual variación de presión desde tres horas antes.

OBSERVACIONES DE ESPAÑA

ESTACIONES	PREJÓN MILIBARES			VIENTO D. y F.	TEMPE- RATURA C°	Lluvia Comienzo Fin %	TIEMPO PRESENTE PASADO	NUBES	MAR	DIRECCIÓN Y FUERZA DEL VIENTO A									
	a 0° N. M. G. N.		VARIACIÓN							OBSERVACIONES A 7h									
	N. M. G. N.	VARIACIÓN	250							500	1000	2000	3000	4000	5000				
La Coruña	997,3	1,0	2	S-1	11		N	M-cu											
Gijón	96,0	3,2	1	W-3	11		N	A-st-cu, A-st											
Santander	95,5	2,1	1	W-6	13		N	Cu											
Valladolid	96,5	0,0	0	SW-1	10		N	Cu, A-st											
Zaragoza	1001,1	0,1	4	W-3	18		N	A-cu			SW-7	WSW-8	SW-9						
Barcelona	01,0	0,3	1	?	15		N	?			S-2	SF-2	SSW-9						
Tortosa	04,2	0,3	4	SSW-4	21		N	St											
Mahón	997,0	-0,9	5	SW-1	13		LL	Nb											
Madrid	98,5	0,1	4	S-1	14		LL	Nb											
Badajóz	1002,6	-0,7	8	NW-0	15		N	H-st, cu, A-cu	0										
Alicante	02,6	-0,8	7	S-3	17		N	Cu, Ci-cu											
Granada	03,0	-0,8	8	SW-4	20		LL	Cu-nb, Ci-cu	3										
Sevilla	03,1	-1,2	5	E-2	20		LL	Nb, A-st	3										
Almería	00,9	0,1	4	SW-2	18		LL		4										
Málaga	05,7	-0,3	7	N-1	22		N	Nb, A-st	1										
S. Fernando	00,6	-0,3	8	WSW-7	18		N	Cu-nb, Ci-st											
Melilla	12,6	3,5	1	NW-5	21		D	Cu	3										
Tetuán	01,5	0,0	0	WNW-1	15		N	?											
S. C. de Tenerife																			
VALENCIA																			
Izora																			
OBSERVACIONES A 18h de ayer.																			
La Coruña	984,7	-0,5	6	WSW-6	13		N	Nb	4										
Gijón	92,2	1,6	1	SW-3	22		N	St-cu, A-cu	4										
Santander	1003,0	1,6	4	S-8	21		LL												
Valladolid	992,7	-1,2	9	Cal-0	12		LL	Nb											
Zaragoza																			
Barcelona	1002,6	-0,5	6	Cal-0	18		N	Cu-nb											
Tortosa	01,9	0,0	0	W-2	17		N	?											
Mahón	05,4	0,4	4	S-5	22		NB	Cu-ci, St	6										
Madrid	997,5	-1,6	7	SW-2	14		N	St-cu											
Badajóz	95,8	1,9	1	SW-3	19		N	Nb, A-st											
Alicante	1004,0	0,3	2	SF-1	18		N	Cu, A-cu	2										
Granada	04,7	-0,7	5	S-3	18		N	Cu, Ci-cu											
Sevilla	993,8	0,9	2	SW-6			LL												
Almería	1005,7	0,0	0	SSW-4	21		N	Cu-nb, A-st											
Málaga	06,1	-0,7	9	S-3	21		N	Nb	3										
S. Fernando	03,4	0,0	0	S-3	20		N		4										
Melilla	07,2	0,8	4	WSW-9	26		NB	Nb, Cu	2										
Tetuán	03,7	-0,8	9	SW-5	20		LL	Cu-nb, Ci-st											
S. C. de Tenerife	06,9	0,7	4	SSW-2	23		N	Cu-nb	4										
VALENCIA	?	0,0	0	WSW-1	16		N	?											
Izora																			

ESTACIONES	PREJÓN MILIBARES			VIENTO D. y F.	TEMPE- RATURA C°	TIEMPO PRESENTE PASADO	PREJÓN MILIBARES a 0° N. M. G. N.	VIENTO D. y F.	ESTACIONES	PREJÓN MILIBARES			VIENTO D. y F.	TEMPE- RATURA C°	TIEMPO PRESENTE PASADO	PREJÓN MILIBARES a 0° N. M. G. N.	VIENTO D. y F.			
	a 0° N. M. G. N.		VARIACIÓN							OBSERVACIONES A 8h										
	N. M. G. N.	VARIACIÓN	250							500	1000	2000						3000	4000	5000
Vares	994,7	1,9	4	SW-4	9	N	?	SW-7	Cáceres	997,7	0,3	4	SSW-4	12	LL	994,9	SSW-8			
Finisterre									Vitoria	95,5	0,7	1	SSW-0	13	NB	93,3	SSW-2			
Santiago	99,7	0,0	0	W-2	6	N	985,4	S-6	Logroño	96,3	0,0	0	W-0	13	N	95,1	SE-2			
Pontevedra							87,5	SW-5	Pamplona											
Lugo									Huesca	1001,0	-0,7	5	NE-6	14	N	1003,0	NE-6			
Orense	99,4	0,7	1	S-0	9	N	89,7	SW-4	Lérida											
Oviedo							81,3	SW-3	Gerona	997,5	-1,3	5	S-3	20	N	01,5	SSE-2			
Bilbao	93,3	0,4	3	NNW-4	14	?			Tarragona	90,0			NNE-0	18	N	01,7	NE-0			
San Sebastián	97,3	1,0	1	S-1	11	N			Teruel	99,5			S-1	14	LL	999,5	S-1			
León							90,4	S-3	Castellón	1000,3	-2,1	6	WNW-0	16	N	1002,5	WNE-0			
Zamora	97,3	0,9	2	S-1	12	N			Valencia											
Palencia	96,1	0,0	0	SW-2	11	N	91,8	SW-2	Murcia	01,8			NE-1	18	N	03,0	SW-3			
Burgos									Córdoba											
Soria	97,1	-0,5	5	SW-2	10	LL	96,5	SW-5	Jaén	00,9			SW-8	17	T					
Salamanca	96,3	0,4	4	W-0	10	NB	90,3	SW-5	Baeza	01,3	0,0	0	E-1	14	LL	04,9	SW-2			
Avila	95,8			SSE-0	9	NB	92,6	S-6	Huelva							00,3	SW-8			
Segovia	97,8	0,0	0	W-2	10	LL	96,5	W-6	Tarifa											
Toledo	97,3	0,1	4	W-1	11	LL	97,4	SW-4	Algeciras											
Guadalajara	94,4	-0,5	5	SW-2	14	LL	97,3	SE-5	Tánger											
Cuenca	96,7	-1,5	8	S-3	14	N	1000,2	S-2	Palma	04,2	-0,3	7	N-0	21	D	04,3	N-2			
Ciudad Real	97,9	-1,3	6	SSW-4	16	N	00,2	SW-4	Las Palmas											
Albacete	1003,2	0,0	0	SSE-1	13	LL	02,2	WSW-1	Laguna											

NOTICIAS

• Expresado en medias horas antes observación.
 .. D. Despejado o semidespejado - N. Nuboso o cubierto - NB. Niebla o bruma - A. Aguaceros - LL. Lloviznas - LL. Lluvias - G. Granizo (sin truenos) - An. Aguanieve - nv. Nieve - T. Tormenta.
 D. Despejado o semidespejado - N. Nuboso - NC. Cubierto constantemente - NB. Niebla o bruma - A. Aguaceros - LL. Lloviznas - nv. Nieve o aguanieve - G. Granizo (sin truenos) - T. Tormenta.
 Sobre el nivel del mar.