

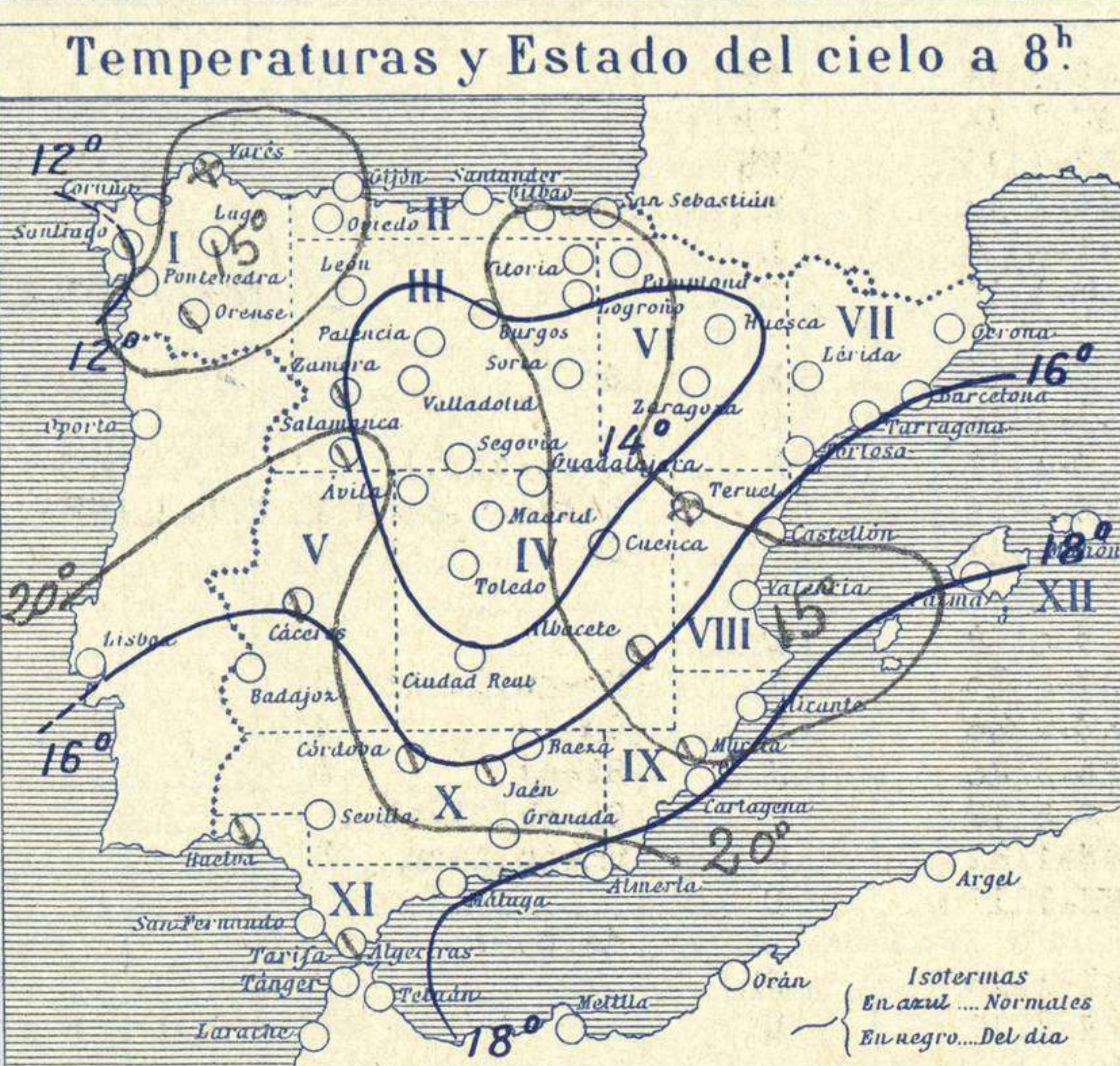
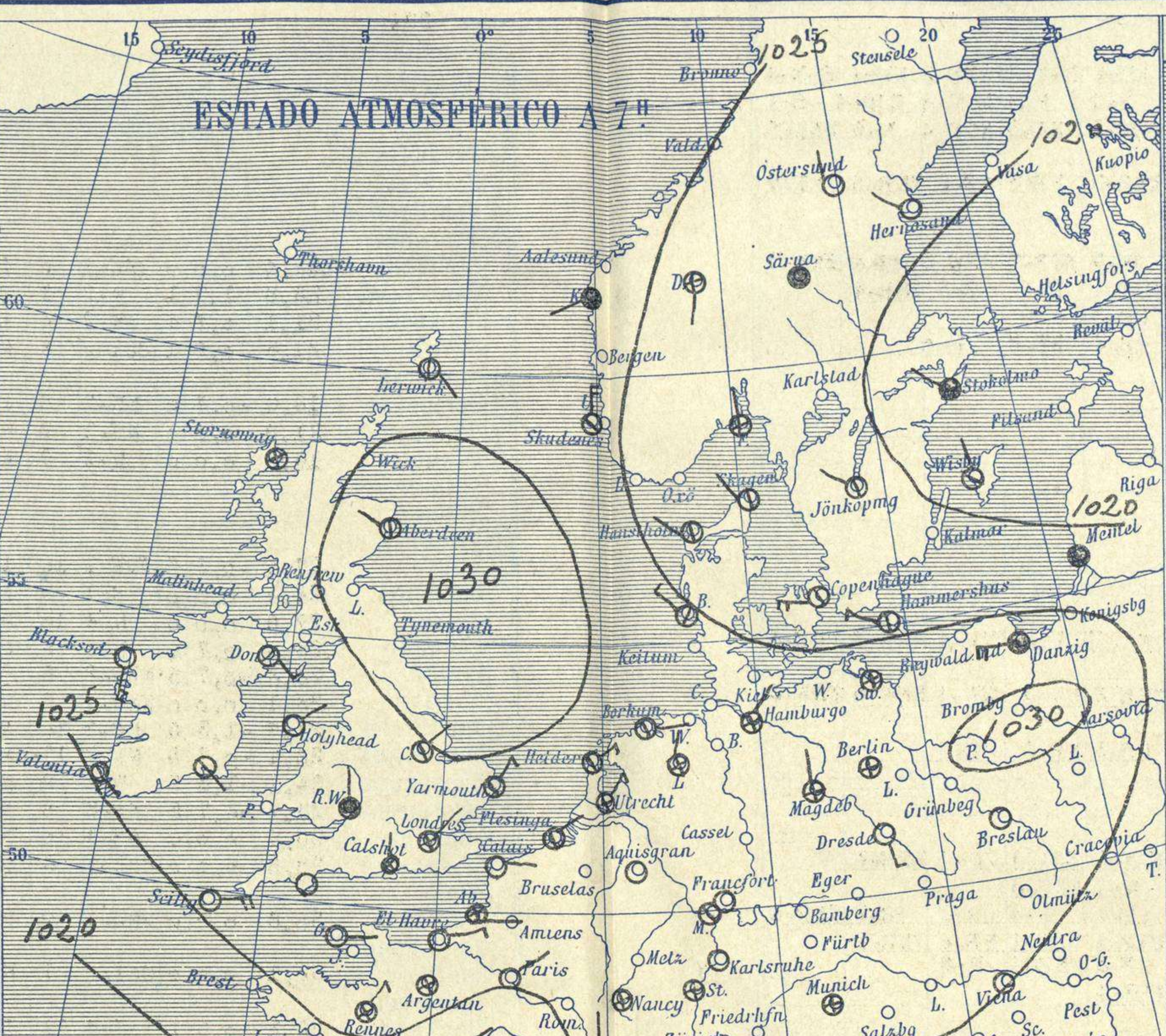
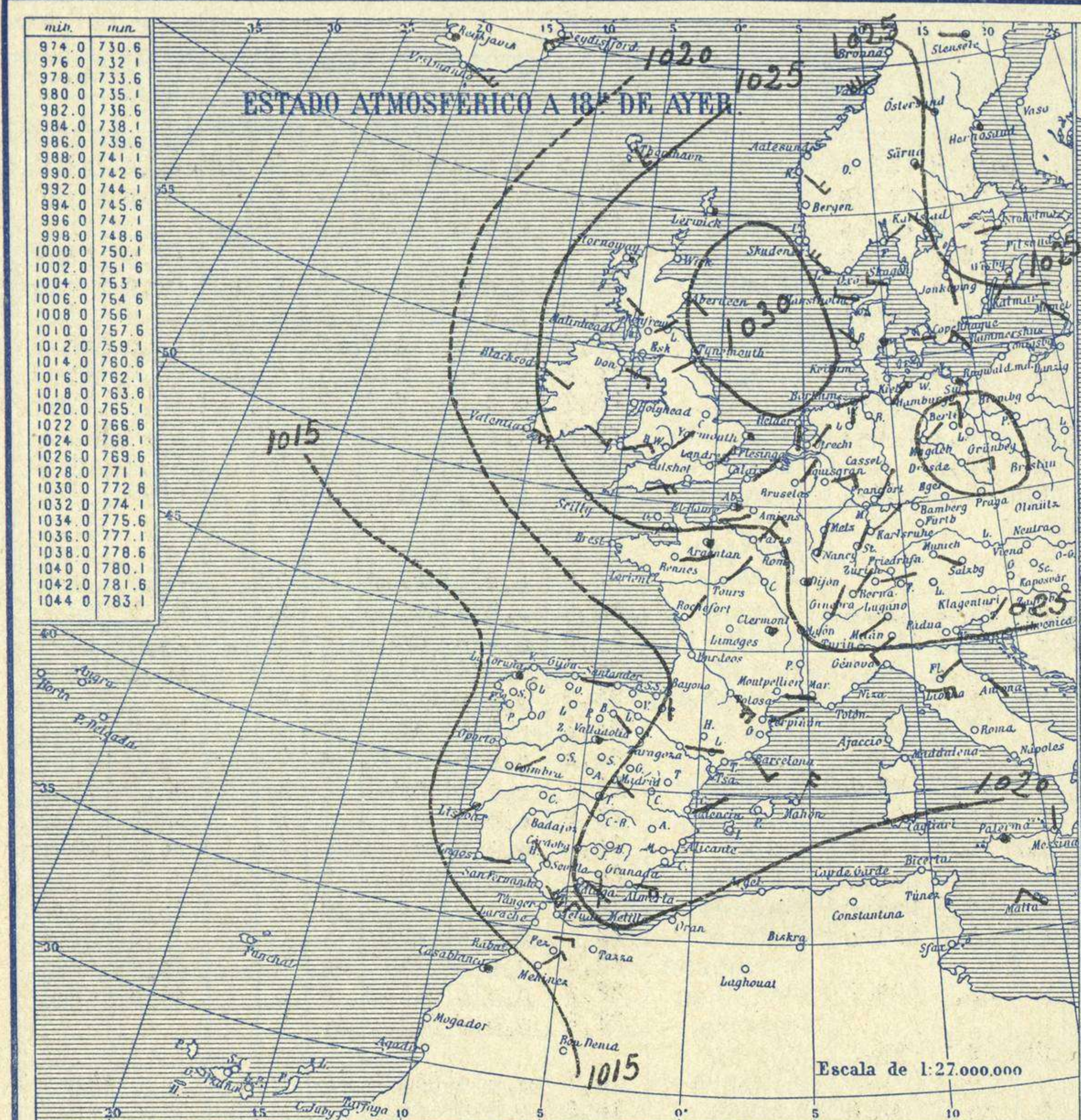


SERVICIO METEOROLÓGICO ESPAÑOL.

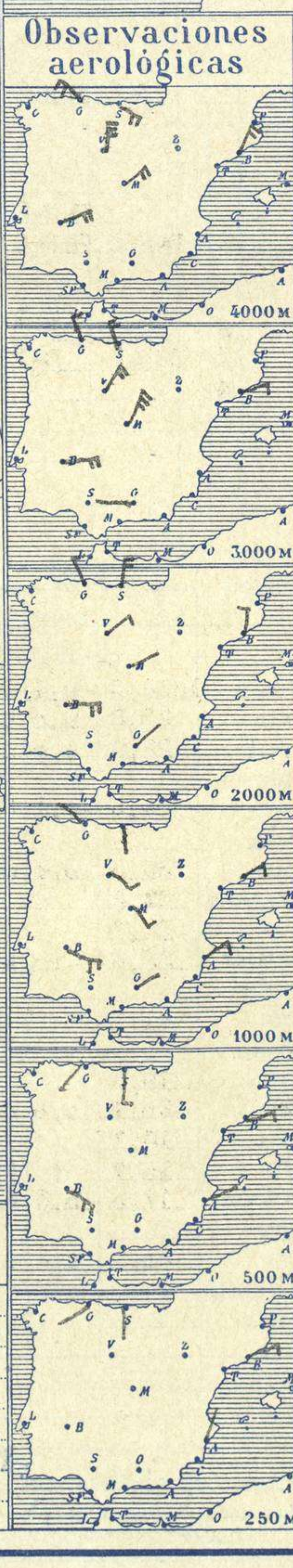
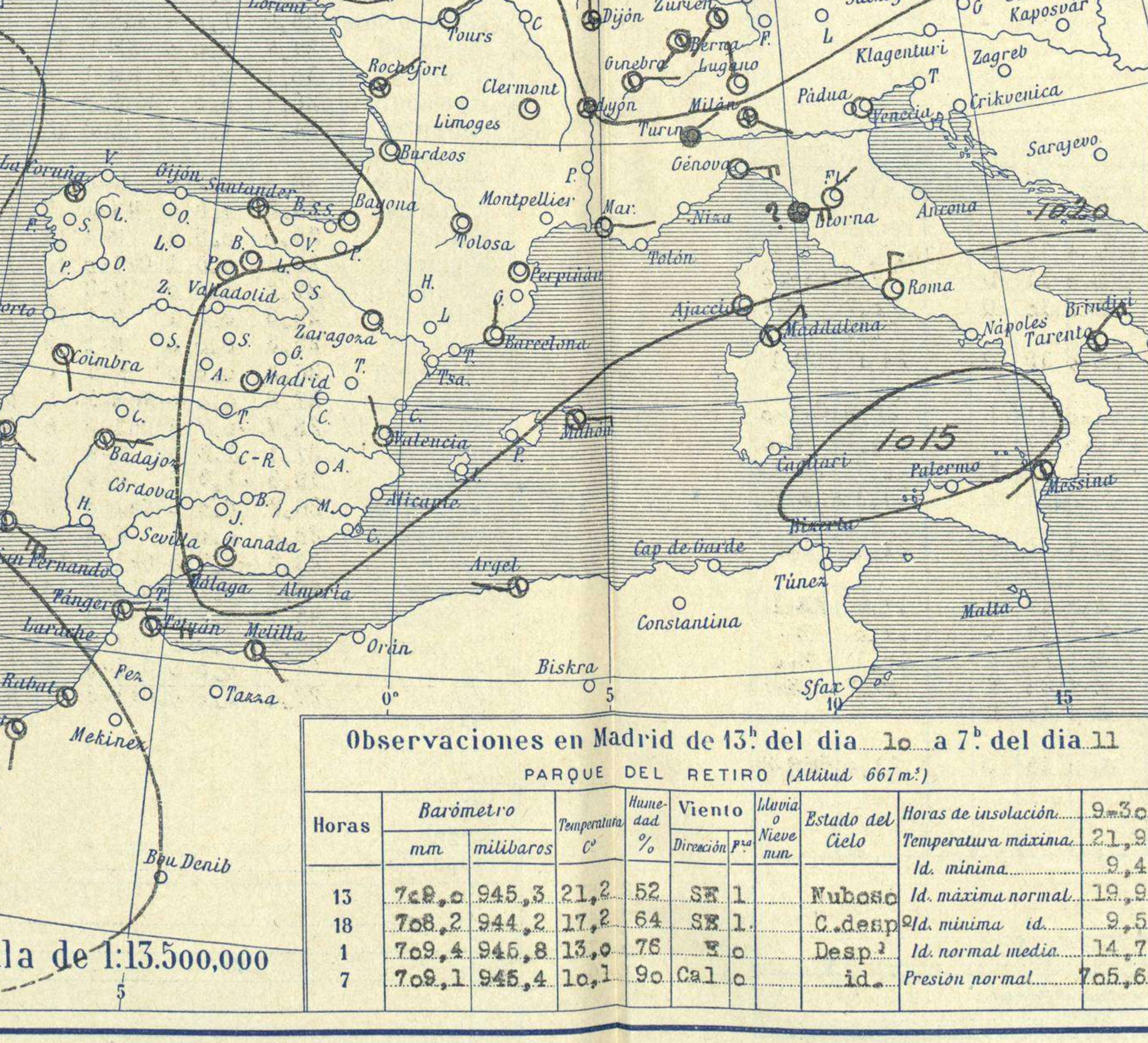
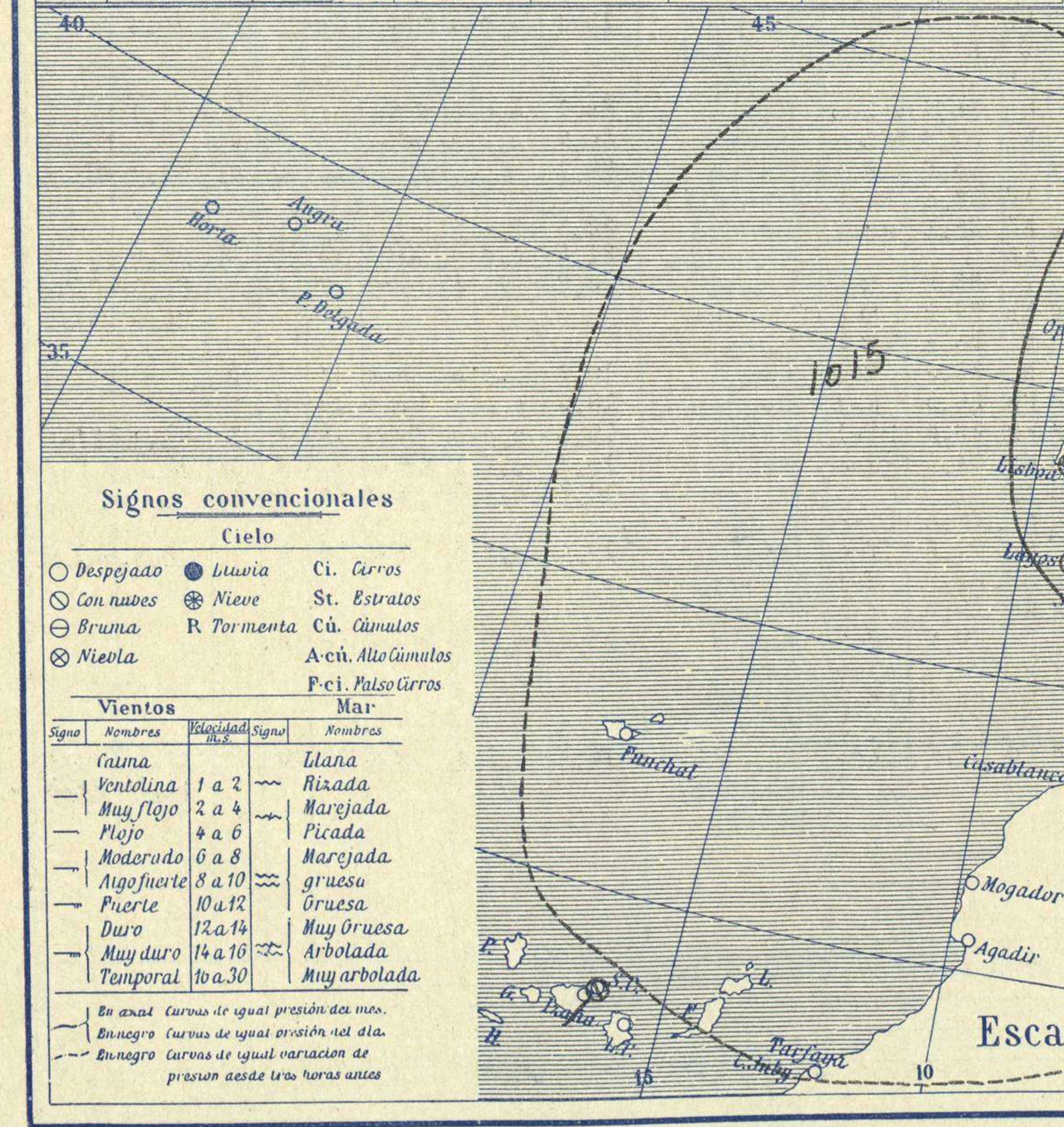
Boletín del Martes 11 de Octubre de 1927

AÑO XXXV

Núm.º 284



Estaciones	Temperaturas		Lluvia mm
	Máx.	Mínim.	
La Coruña	16	13	
Santiago	27	14	
Pontevedra			
Lugo			
Orense	30	11	
Oijón	20	13	
Oviedo	19	13	
Santander	24	16	
Bilbao	23	12	
San Sebastián	25	15	
León	22	9	
Zamora	28	7	
Palencia	28	10	
Burgos	22	6	
Soria	20	6	
Valladolid	26	9	
Salamanca	27	8	
Ávila	20	10	
Segovia	24	10	
Madrid	22	9	
Toledo	23	11	
Guadalajara	23	8	
Cuenca	21	6	
Ciudad-Real	26	8	
Albacete	22	7	
Cáceres	28	17	
Badajoz	31	17	
Vitoria	22	7	
Logroño	22	6	
Pamplona			
Huesca	22	10	
Zaragoza	22	7	
Lérida			
Gerona	22	6	
Barcelona	21	14	
Tarragona	21	13	
Tortosa			
Teruel	20	8	
Castellón	23	15	
Valencia	22	16	
Alicante	22	13	
Murcia	24	12	
Sevilla			
Córdoba	31	15	
Jaén	28	14	
Baeza	26	13	
Granada	23	17	
Huelva	27	17	
San Fernando	27	20	
Tarifa	23	19	
Algeciras	22	18	
Málaga	24	15	
Almería			
Palma	23	11	
Ibiza			
Mahón	22	16	
Las Palmas			
S ^{ta} Cruz de T.	27	20	
Laguna			
Izaña			
Tetuán	22	18	
Melilla	25	20	
Tánger			



Estado General

La perturbación atmosférica del Atlántico se desvanece y no progresa, con lo cual el buen tiempo vuelve a afianzarse por todo el occidente Europeo.

Tiempo probable

I
II
III
IV Vientos flojos y moderados del Este y buen tiempo.
VI
VII
VIII
IX
X Vientos del Este y tiempo inseguro.
XI
XII Buen tiempo.

Horas	Barómetro		Temperatura C°	Humedad %	Viento Dirección y fuerza	Lluvia o Nieve mm	Estado del Cielo	Horas de insolación	Temperatura máxima	Id. mínima	Id. normal media	Presión normal
	mm	milibares										
13	708,0	945,3	21,2	52	SE 1		Nuboso	9m30	21,9	9,4	19,9	705,6
18	708,2	944,2	17,2	64	SE 1		C. desp.		21,9	9,5	19,9	705,6
1	709,4	946,8	13,0	76	SE 0		Desp.		21,9	9,5	19,9	705,6
7	709,1	945,4	10,1	90	Cal 0		id.		21,9	9,5	19,9	705,6

Signos convencionales

Cielo			
○ Despejado	● Lluvia	○ Ci. Cirros	○ St. Estratos
○ Con nubes	● Nieve	○ Ci. Cumulos	○ St. Cumulos
○ Bruma	R Tormenta	○ Ci. Alto Cumulos	○ P. ci. Pseudo Cirros
○ Niebla			

Vientos			
Signo	Nombres	Velocidad	Signo
—	Calma	0	—
—	Ventolina	1 a 2	—
—	Muy flojo	2 a 4	—
—	Flojo	4 a 6	—
—	Moderado	6 a 8	—
—	Algo fuerte	8 a 10	—
—	Fuerte	10 a 12	—
—	Duro	12 a 14	—
—	Muy duro	14 a 16	—
—	Temporal	16 a 30	—

Mar			
—	Ilana	—	—
—	Rizada	—	—
—	Marejada	—	—
—	Picada	—	—
—	Marejada gruesa	—	—
—	Muy gruesa	—	—
—	Muy gruesa	—	—
—	Arbolada	—	—
—	Muy arbolada	—	—

En azul Curvas de igual presión del día.
En negro Curvas de igual presión del día.
En negro Curvas de igual variación de presión desde tres horas antes.

Escala de 1:13.500.000

Observaciones en Madrid de 13^h del día 10 a 7^h del día 11
PARQUE DEL RETIRO (Altitud 667m.)

Horas	Barómetro		Temperatura C°	Humedad %	Viento Dirección y fuerza	Lluvia o Nieve mm	Estado del Cielo	Horas de insolación	Temperatura máxima	Id. mínima	Id. normal media	Presión normal
	mm	milibares										
13	708,0	945,3	21,2	52	SE 1		Nuboso	9m30	21,9	9,4	19,9	705,6
18	708,2	944,2	17,2	64	SE 1		C. desp.		21,9	9,5	19,9	705,6
1	709,4	946,8	13,0	76	SE 0		Desp.		21,9	9,5	19,9	705,6
7	709,1	945,4	10,1	90	Cal 0		id.		21,9	9,5	19,9	705,6

OBSERVACIONES DE ESPAÑA

ESTACIONES	PRESIÓN MILIBARES			VIENTO	TEMPERATURA	TIEMPO	NUBES	MAR	DIRECCIÓN Y FUERZA DEL VIENTO A						
	á O°	N. M. G. N.	VARIACIÓN						C.	D. y F.	PRESENTE	PASADO	250	500	1000
	OBSERVACIONES Á 7 ^h														
La Coruña	17,8	0,0	0	ESE-0	14	NB		2	OBSERVACIONES Á 7 ^h						
Gijón	16,4	0,4	8	SW-2	14	NB		2	SW-2	SW-2	NW-2	NNW-3	NNW-3	NW-4	ESE-4
Santander	18,3	0,3	4	SW-1	15	NB		2	S-2	S-3	S-1	N-4	NNW-4	ESE-4	E-4
Valladolid	21,4	0,1	4	NE-2	10	N	Cu				SSE-3	NE-3	NNE-4	N-6	NNE-5
Zaragoza	23,7	0,0	0	Cal-0	9	D									
Barcelona	22,9	0,1	4	N-1	16	D			ENE-3	ENE-3	ENE-3	NE-3	NE-6	NNE-5	NE-7
Tortosa															
Mahón	19,7	0,0	0	W-3	18	N	St								
Madrid	23,4	0,0	0	Cal-0	10	D									
Badajóz	17,6	0,0	0	E-1	17	N	A-st-cu, Ci				SE-3	ENE-2	NNE-6	NE-4	ENE-3
Alicante	20,8	0,1	4	NE-0	14	N	B-st-cu, A-cu	1	NNE-1	ENE-2	NE-3	E-4	E-5	ENE-4	
Granada	20,7	0,3	5	E-1	14	N	Cu				NE-2	NE-2	W-0		
Sevilla															
Almería	22,3	0,0	0	E-0	8	D									
Málaga	19,9	0,5	5	ESE-2	20	N	Mu-cu, Ci-st	2							
S. Fernando	15,8	0,0	0	SE-6	20	N	Cu	4							
Melilla	19,0	0,4	5	SE-2	20	N	St-ci	5							
Tetuán	16,1	0,7	6	E-5	19	N	Cu-nb, Ci-st								
S. C. de Tenerife	14,8	0,0	0	SSW-1	21	N	Mu-cu, A-cu	2							
IZAFRANCIA	22,6	0,0	0	NNW-1	17	D									
OBSERVACIONES Á 18 ^h de ayer.															
La Coruña	18,3	0,4	4	Cal-0	15	NB		2	OBSERVACIONES Á						
Gijón	17,0	0,0	0	E-2	16	D		2	E-1	E-1	NNW-2	SW-5	NNW-4	WNW-7	NNE-3
Santander															
Valladolid	18,9	0,0	0	Cal-0	18	D	Cu				NNE-2	NW-3	NW-4	NNW-5	NNW-3
Zaragoza	21,4	0,5	6	E-1	20	D									
Barcelona	23,8	0,3	4	SE-3	19	D	A-st		E-2	ENE-2	NE-3	NE-3	E-5		
Tortosa	24,2	0,0	0	S-2	19	D									
Mahón	21,3	0,0	0	NNE-4	18	N	Cu-nb								
Madrid	19,8	0,0	0	SE-1	17	D	Fr-cu								
Badajóz	16,3	0,0	4	Cal-0	29	N	Cu				ENE-2	ENE-1	SSW-1	N-1	NNE-3
Alicante	21,9	0,1	4	ENE-3	20	N	Cu	2	ENE-5	ENE-5	N-1	NNE-3			
Granada	19,5	0,1	5	S-2	19	N	Cu				S-4	S-4	S-3	E-2	NNE-5
Sevilla	16,6	0,7	6	NW-0	28	D	Ci				W-2	WNW-1	WSW-1	NE-4	NE-3
Almería	21,3	0,3	4	ESE-4	22	D	Cu-nb	3	E-5	E-3	NE-3	NNE-4	N-8		
Málaga	21,3	0,0	0	ESE-2	29	D	Ci	2	ESE-3	E-1	ESE-4				
S. Fernando	17,9	0,0	0	SE-6	23	?	Ci	4							
Melilla	18,5	0,0	0	SE-0	18	D									
Tetuán	18,6	0,1	4	NE-4	20	N	Cu-nb, Ci								
S. C. de Tenerife															
IZAFRANCIA	24,1	0,0	0	ENE-1	19	D									

ESTACIONES	PRESIÓN MILIBARES			VIENTO	TEMPERATURA	TIEMPO	PRESIÓN MILIBARES	VIENTO	ESTACIONES	PRESIÓN MILIBARES			VIENTO	TEMPERATURA	TIEMPO	PRESIÓN MILIBARES	VIENTO
	á O°	N. M. G. N.	VARIACIÓN							C.	D. y F.	á O°					
	OBSERVACIONES Á 8 ^h																
Vares	1015,3	0,0	0	Cal-0	13	NB	1015,3	E-2	Cáceres	1018,5	0,4	4	ENE-4	19	N	1016,7	E-3
Finisterre	16,8	0,2	6	E-0	17	NB	17,8	NW-2	Vitoria	22,5	0,0	0	ENE-0	11	D	19,9	ESE-2
Santiago	17,9	0,0	0	NW-0	15	N	18,3	NW-1	Logroño	22,6	0,0	0	SW-0	10	D	20,7	E-4
Pontevedra									Pamplona							21,9	Cal-0
Lugo									Huesca	24,5	0,1	5	NE-0	15	D	24,5	SE-1
Orense	19,5	0,3	1	SW-0	12	N	17,1	S-0	Lérida								
Oviedo	17,3	0,0	0	SW-1	14	D	17,3	E-1	Gerona	23,5	0,0	0	Cal-0	11	D	22,9	Cal-0
Bilbao	16,1	0,2	4	SE-3	17	D			Tarragona	23,6			NNE-0	17	D	24,1	E-0
San Sebastián	19,7	0,3	4	S-1	20	D	19,9	S-2	Teruel	22,7			Cal-0	11	NB	20,7	SE-1
León	23,1			N-1	12	D	20,9	W-0	Castellón	23,3	?	?	N-0	17	D	24,1	NNE-0
Zamora	17,4	0,0	0	N-3	12	N	16,6	N-1	Valencia								
Palencia	19,8	0,0	0	E-1	15	D	18,7	SE-1	Murcia	21,1			SW-1	4	N	21,4	NE-3
Burgos									Córdoba					16	N		
Soria	23,5	0,0	0	NE-0	9	D	20,2	SE-0	Jaén	19,5			S-3	17	N	17,9	NE-1
Salamanca	19,1	0,2	4	N-0	15	N	15,7	N-0	Baeza	20,1	0,0	0	SE-4	15	D	17,0	E-2
Avila	20,5			SSE-4	12	D	18,5	SSE-4	Huelva	16,1			E-1	20	N	18,1	W-0
Segovia	19,5	0,0	0	S-1	15	D	17,1	W-1	Tarifa	15,7	?	?	E-7	20	N	16,7	E-7
Toledo	22,3	0,4	4	E-2	13	D	18,3	E-1	Algeciras	17,0	0,3	6	E-4	20	N		
Guadalajara	22,6	0,3	4	NE-0	11	D			Tánger								
Cuenca	21,0	0,0	0	Cal-0	9	D	17,3	S-2	Palma	20,3	0,3	4	N-0	15	D	21,4	ENE-2
Ciudad Real	18,2	1,3	2	W-4	13	N	16,2	E-5	Las Palmas								
Albacete	23,9	0,5	4	SSE-1	11	N	22,3	SE-1	Laguna								

NOTICIAS

Expresado en medias horas antes observación.
 D Despejado ó semidespejado - N Nuboso ó cubierto - NB Niebla ó bruma - A Aguaceros - L Llovinas - LL Lluvias - G Granizo (sin truenos) - An Aguanieve - nv Nieve - T Tormenta.
 D Despejado ó semidespejado - N Nuboso - NC Cubierto constantemente - NB Niebla ó bruma - A Aguaceros - L Llovinas - nv Nieve ó aguanieve - G Granizo (sin truenos) - T Tormenta.
 Sobre el nivel del mar.