

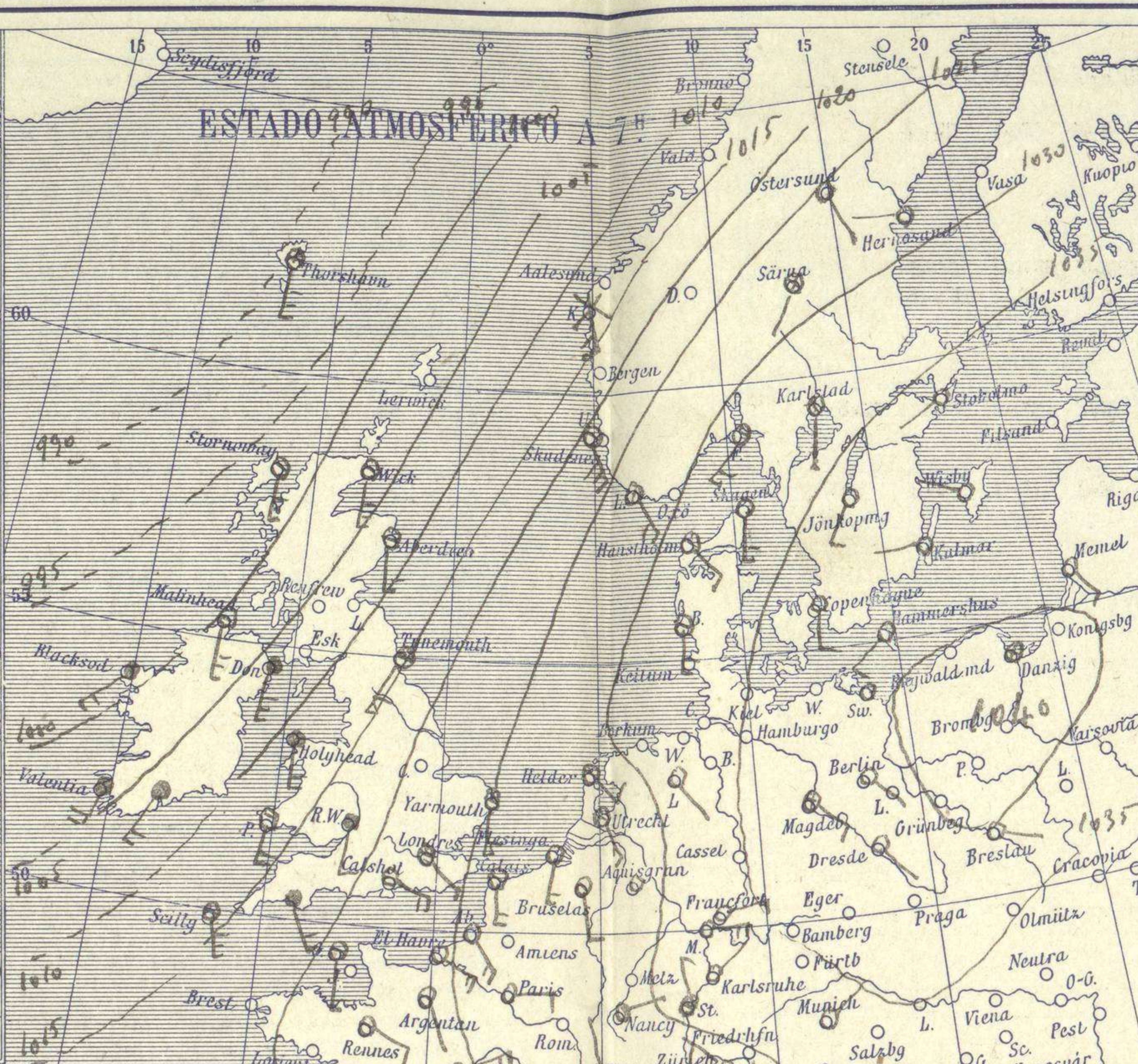
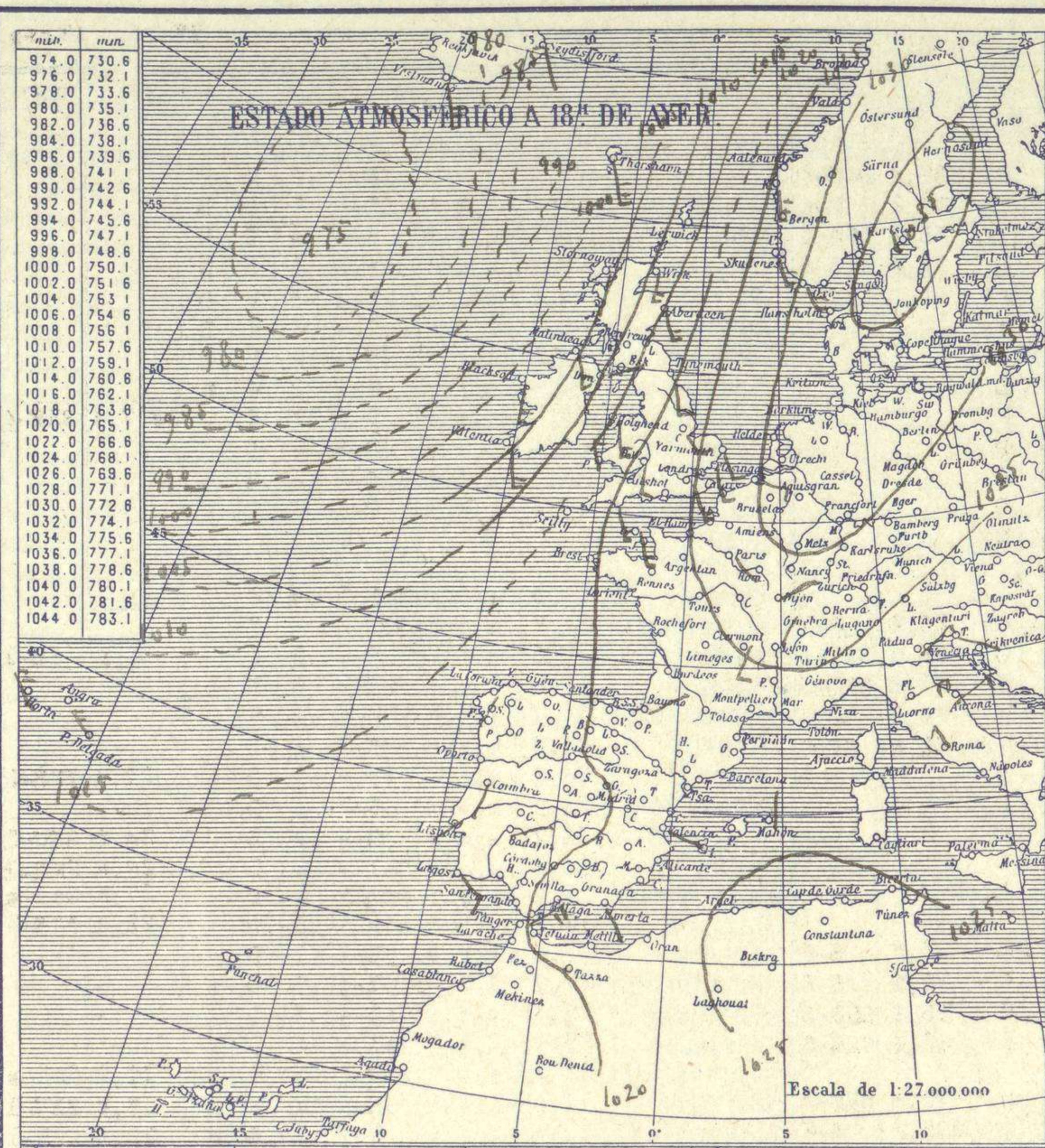


SERVICIO METEOROLÓGICO ESPAÑOL.

Boletín del Sábado 17 de Marzo de 1928.

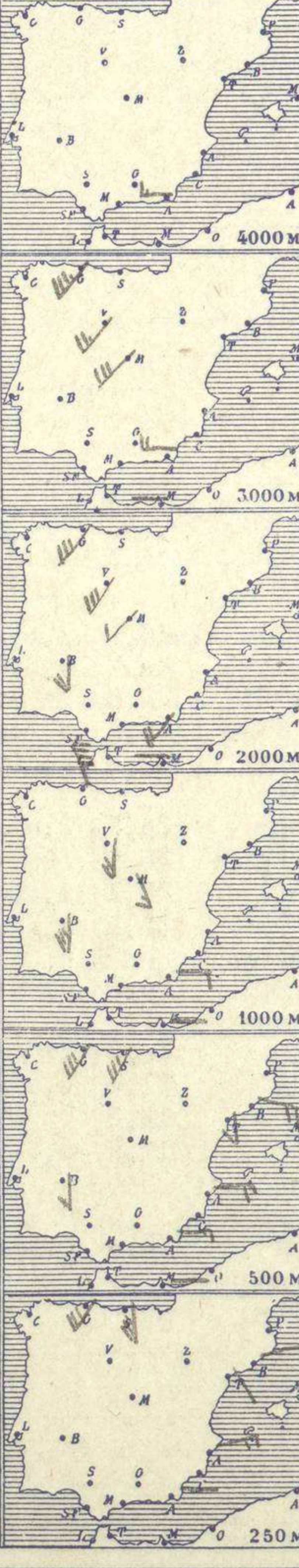
AÑO XXXVI

Núm. 77



Estaciones	Temperaturas		Lluvia
	Máx.	Mínim.	
La Coruña			
Santiago	19		
Pontevedra			
Lugo			
Orense	22	6	
Gijón			
Oviedo	21	12	
Santander			
Bilbao			
San Sebastian			
León	12	2	
Zamora	16	4	
Palencia	14	1	
Burgos			
Soria	17	1	
Valladolid			
Salamanca	15	4	
Ávila	15	6	
Segovia	17	5	
Madrid	16	6	
Toledo	20	6	
Guadalajara	19	5	
Cuenca			
Ciudad-Real	20	5	
Albacete			
Caceres	19	11	
Badajoz	21	8	
Vitoria			
Logroño	22	5	
Pamplona			
Huesca			
Zaragoza	20	7	
Lérida			
Gerona	20	3	
Barcelona			
Tarragona			
Tortosa			
Teruel	17		
Castellón	17	9	
Valencia	20		
Alicante			
Murcia	25	8	
Sevilla	25	5	
Córdoba	25	8	
Jaén	19	10	
Baeza			
Granada			
Huelva	25	8	
San Fernando			
Tarifa			
Algeciras			
Málaga			
Almería	20		
Palma			
Ibiza			
Mahón	15	9	
Las Palmas			
St. Cruz de T.			
Laguna			
Izaña			
Tetuán	16		
Melilla			
Tánger			

Observaciones aerológicas

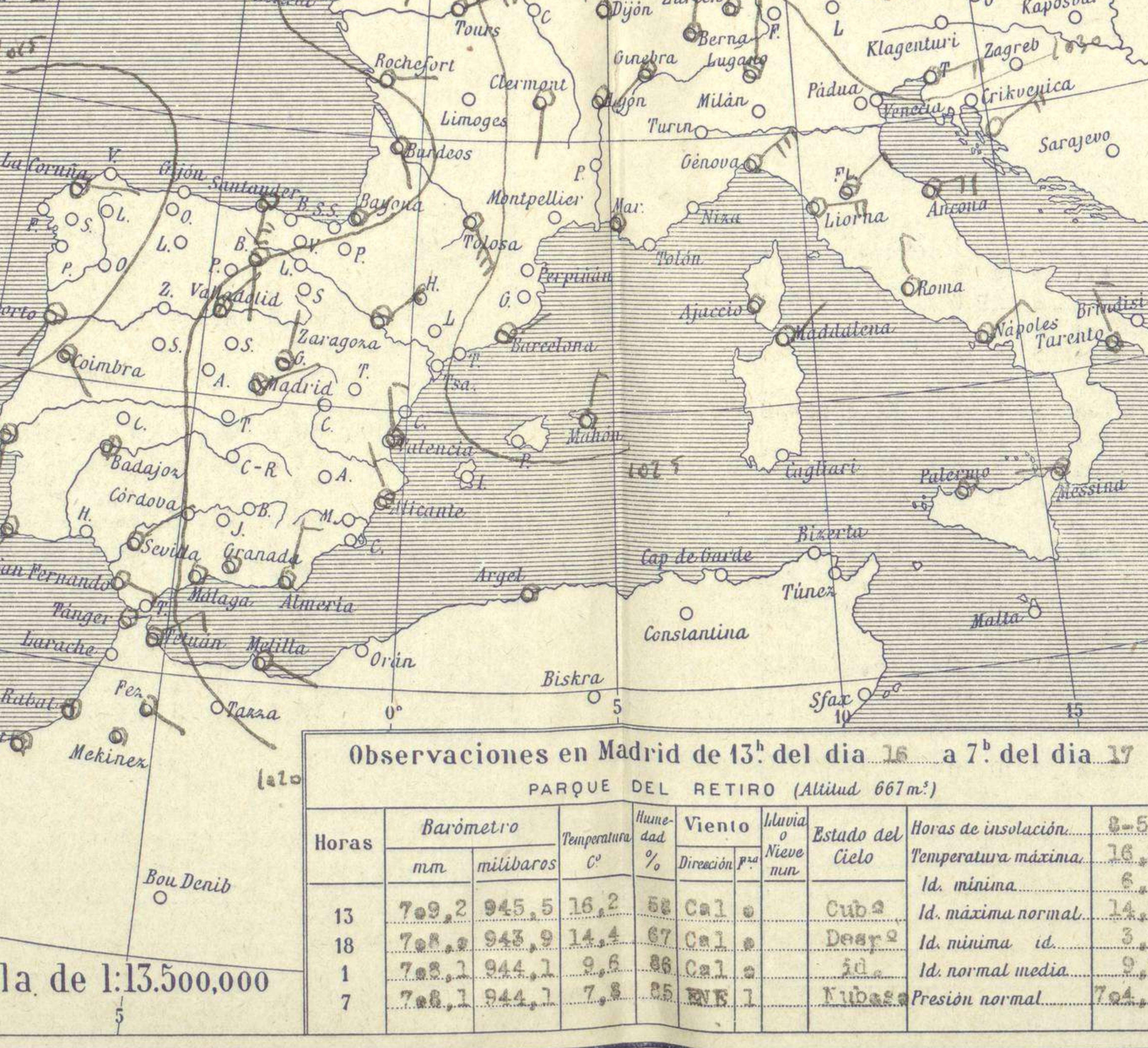
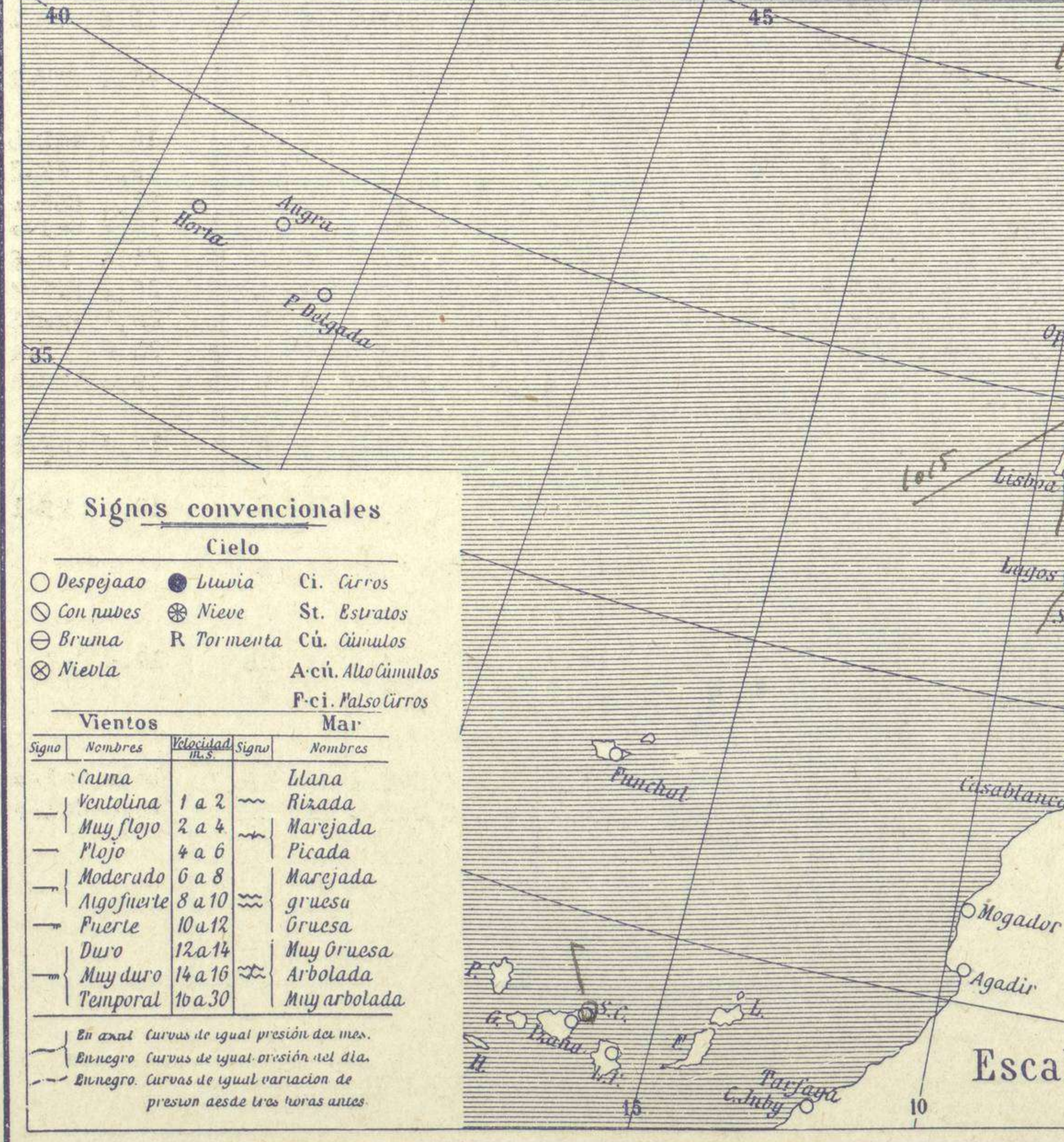


Estado General

La perturbación atmosférica del Atlántico se aproxima a las Islas Británicas produciendo lluvias con vientos fuertes. En España el buen tiempo presenta poca estabilidad. Las presiones altas residen hacia Europa Central.

Tiempo probable

EN LAS REGIONES.
I Vientos moderados del Sur y lluvias.
II
III
IV
V
VI Buen tiempo poco estable.
VII
VIII
IX
X
XI
XII



Observaciones en Madrid de 13^h del día 16 a 7^h del día 17

PARQUE DEL RETIRO (Altitud 667m.)

Horas	Barómetro		Temperatura	Humedad	Viento	Nieve	Estado del Cielo	Horas de insolación
	mm	milibares						
13	709,2	945,5	16,2	52	Cal e		Cuba	8-50
18	708,2	945,9	14,4	67	Cal e		Despej	16,3
1	708,1	944,1	9,6	86	Cal e		Despej	6,9
7	708,1	944,1	7,8	85	Nube 1		Nubosa	14,2
								Id. mínima
								Id. máxima normal
								Id. mínima id.
								Id. normal media
								Presión normal

Signos convencionales

Cielo			
○ Despejado	● Lluvia	○ Ci. Cirros	
○ Con nubes	⊙ Nieve	○ St. Estratos	
○ Bruma	R Tormenta	○ Cú. Cúmulos	
○ Niebla		○ Acú. Alto Cúmulos	
		○ P. ci. Pseudo Cirros	

Vientos			
Signo	Nombres	Velocidad	Signo
—	Calm	0	—
—	Ventolina	1 a 2	—
—	Muy flojo	2 a 4	—
—	Flojo	4 a 6	—
—	Moderado	6 a 8	—
—	Algo fuerte	8 a 10	—
—	Fuerte	10 a 12	—
—	Duro	12 a 14	—
—	Muy duro	14 a 16	—
—	Temporal	16 a 30	—

En azul Curvas de igual presión del día.
En negro Curvas de igual presión del día.
En negro Curvas de igual variación de presión desde tres horas antes.

Escala de 1:13.500.000

OBSERVACIONES DE ESPAÑA

ESTACIONES	PRESIÓN MILIBARES		VIENTO	TEMPE RATUR A	HUMEDAD	TIEMPO	NUBES	MAR	DIRECCIÓN Y FUERZA DEL VIENTO Á						
	á O°	VARIACIÓN													
	N. M. G. N.	C.	D. y F.	C.	PRESENTE	PASADO	250	500	1000	2000	3000	4000	5000		
	OBSERVACIONES Á 7 ^h														
La Coruña	13,8	-1,5	5	E-2	15	N N	A-st, Ci-st	3	OBSERVACIONES Á 7 ^h						
Gijón	15,1	-1,5	5	W-4	13	N D	Ci-cu	1	SSW-6	SSW-6	NNW-9	SSW-6	SSW-7		
Santander	15,9	-0,5	7	S-6	16	N D	St-cu, Ci-cu	1	S-6	SSW-6					
Valladolid	22,5	0,0	0	NNE-1	2	NB D	Ci				S-4	SW-6	SW-7		
Zaragoza	?	1,0	3	NE-1	9	N N	Cu-nb								
Barcelona	25,7	1,0	0	NNE-2	12	N F	Nb, A-cu		NNE-2	ESE-3					
Tortosa	25,5	0,5	4	SSE-2	12	N F	Nb		SE-1	S-2					
Mahón	25,3	1,0	3	N-3	11	D D									
Madrid	23,7	1,0	0	NNE-1	8	N D	A-cu, Ci-st				SSW-3	SSW-2	SW-6		
Badajóz	19,4	0,5	3	Cal-e	8	NB D	Ci			S-2	S-5	S-4	SSW-6		
Alicante	24,2	1,0	0	NNW-1	11	N N	St-cu		NNE-3	E-4					
Granada	23,8	0,5	3	Cal-e	7	D D									
Sevilla	18,3	0,0	0	NE-1	10	D D	Ci								
Almería	23,3	0,5	0	N-3	12	D D	Ci		E-1	E-3	E-2	SW-3	W-4	N-5	
Málaga	21,8	0,5	3	Cal-e	13	D D									
S. Fernando	19,7	0,5	0	ESE-3	14	D D		1							
Melilla	21,8	0,0	3	ESE-1	14	D D				E-1	E-1	W-1	W-1		
Tetuán	20,2	0,5	3	EE-3	14	N N	St-cu								
S. C. de Tenerife	20,3	1,0	3	NNW-3	17	D N	Cu	1							
Izña	25,8	0,0	0	NNW-3	11	N N		1							
	OBSERVACIONES Á 18 ^h														
La Coruña	19,1	-0,5	5	SSW-2	18	N	St-cu, Ci-st	3	OBSERVACIONES Á						
Gijón	19,0	-0,5	5	E-6	14	N	Ci	3							
Santander															
Valladolid															
Zaragoza	?	-0,5	6	Cal-e	19	D									
Barcelona															
Tortosa															
Mahón	23,0	0,5	0	N-2	12	N	St-cu	1							
Madrid	19,3	-0,5	6	Cal-e	14	D									
Badajóz	19,8	-1,0	9	E-1	19	D	Ci								
Alicante	22,4	0,0	3	Cal-e	15	D									
Granada															
Sevilla	19,2	-1,0	9	E-1	23	D	Ci-st								
Almería	22,3	0,0	3	SSE-1	17	D									
Málaga	21,8	-0,5	5	Cal-e	16	D	Ci-st	1							
S. Fernando	20,2	-1,5	5	E-4	19	N	Ci-cu, Ci-st	2							
Melilla	21,8	-0,5	5	Cal-e	16	N	Ci	1							
Tetuán	20,3	-0,5	5	NE-4	14	N	Ci								
S. C. de Tenerife	18,9	-1,5	9	S-4	19	D	Cu, Ci								
Izña	25,7	0,0	0	ESE-2	14	D									

NOTICIAS

* Expresado en medias horas antes observación.
 ... D Despejado ó semidespejado - N Nuboso ó cubierto - NB Niebla ó brumas - A Aguaceros - LL Lloviznas - LL Lluvias - G Granizo (sin truenos) - An Aguanieve - nv Nieve - T Tormenta.
 ... D Despejado ó semidespejado - N Nuboso - NC Cubierto constantemente - NB Niebla ó bruma - A Aguaceros - LL Lloviznas - nv Nieve ó aguanieve - G Granizo (sin truenos) - T Tormenta.
 ... Sobre el nivel del mar.