

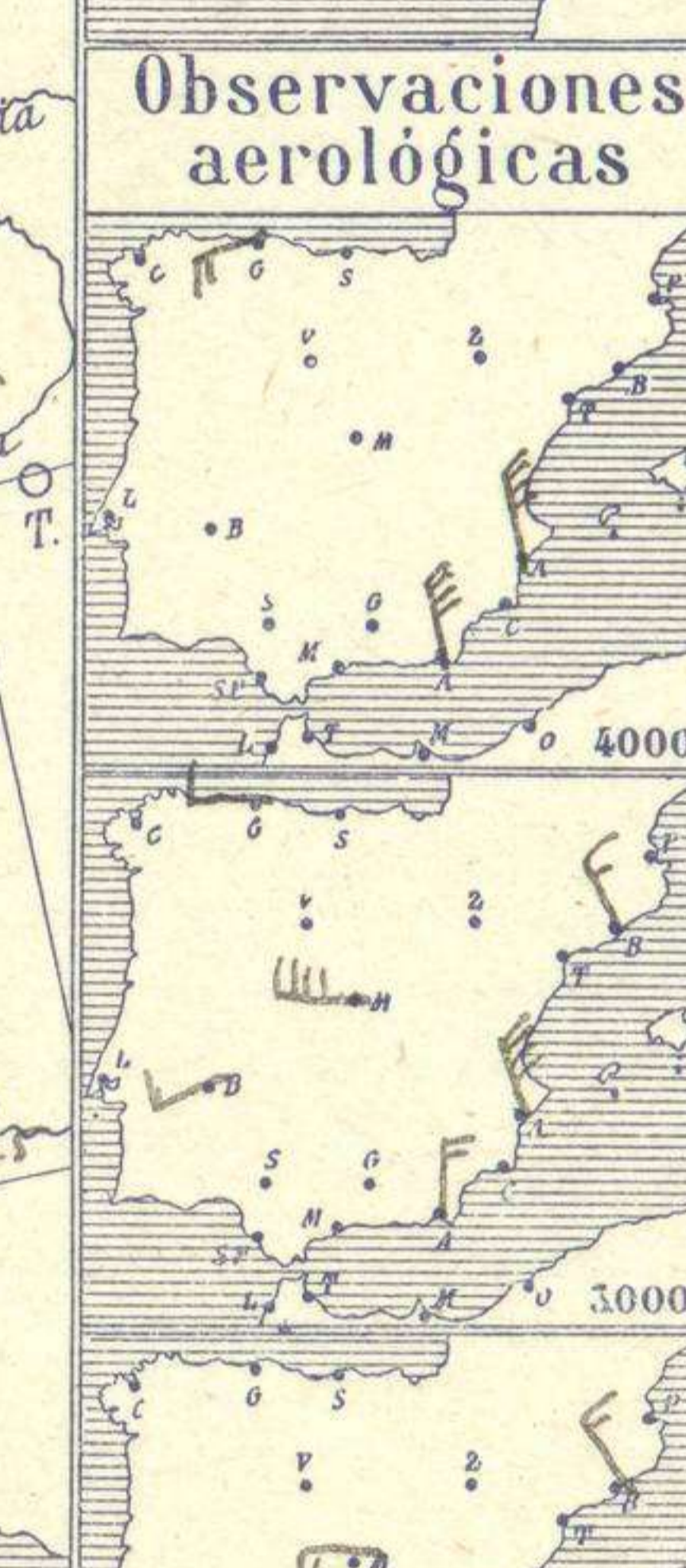
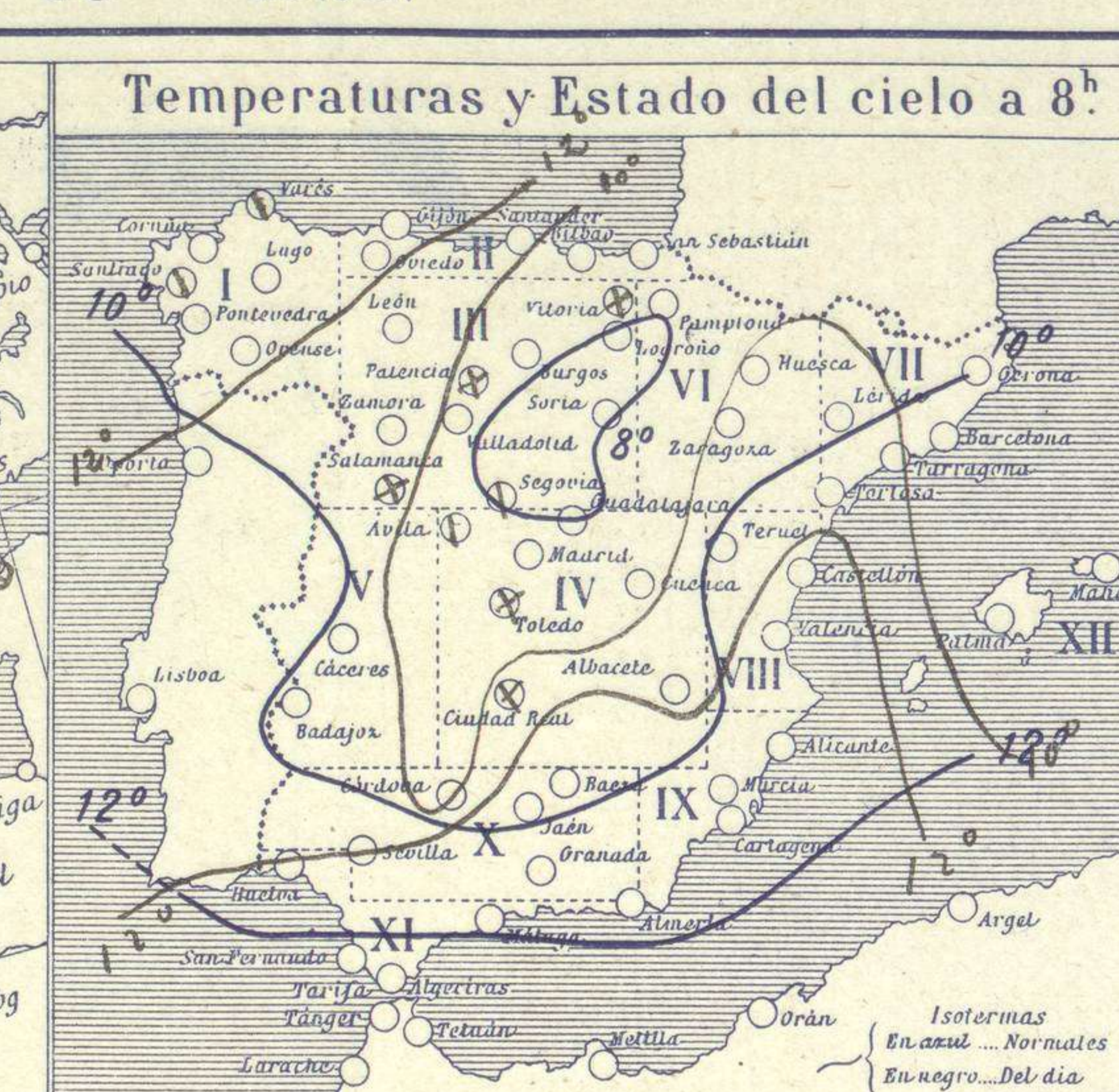


SERVICIO METEOROLÓGICO ESPAÑOL.

Boletín del Viernes 16 de Marzo de 1928.

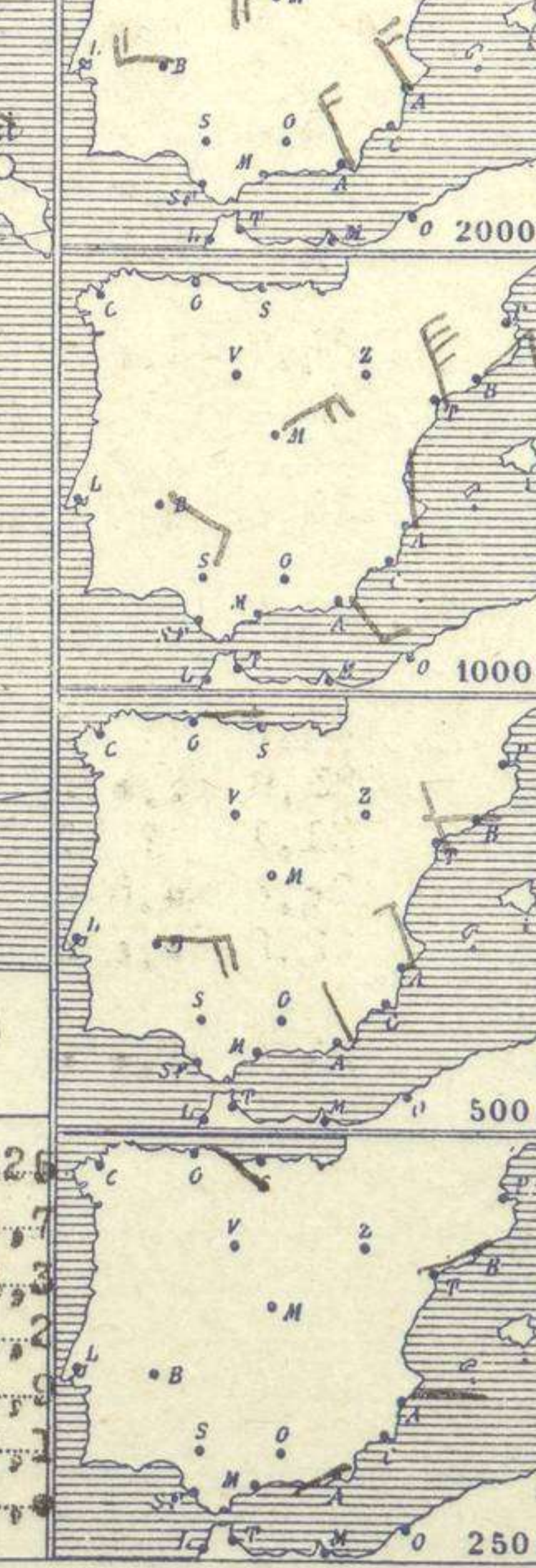
AÑO XXXVI

Núm. 75

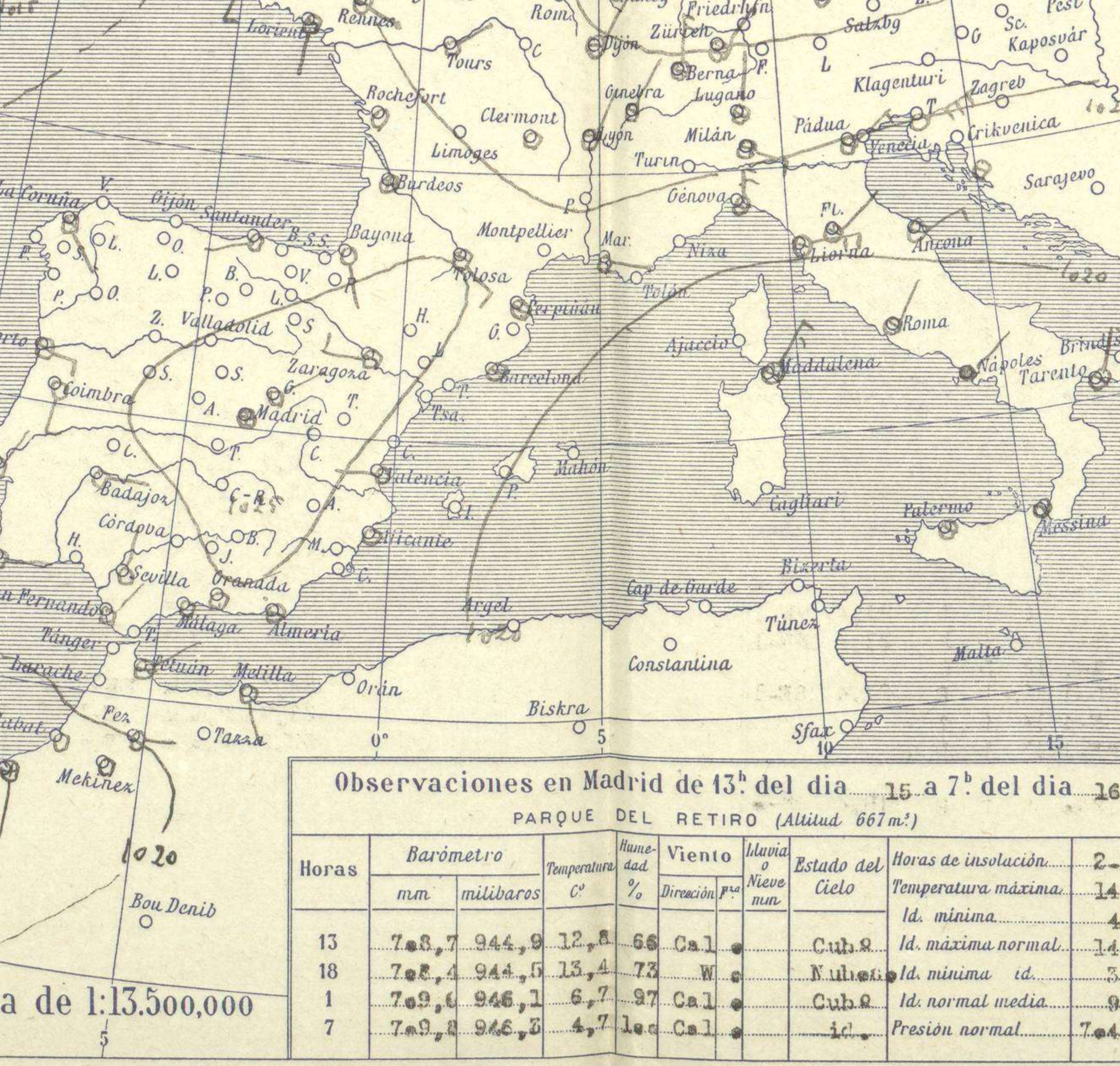
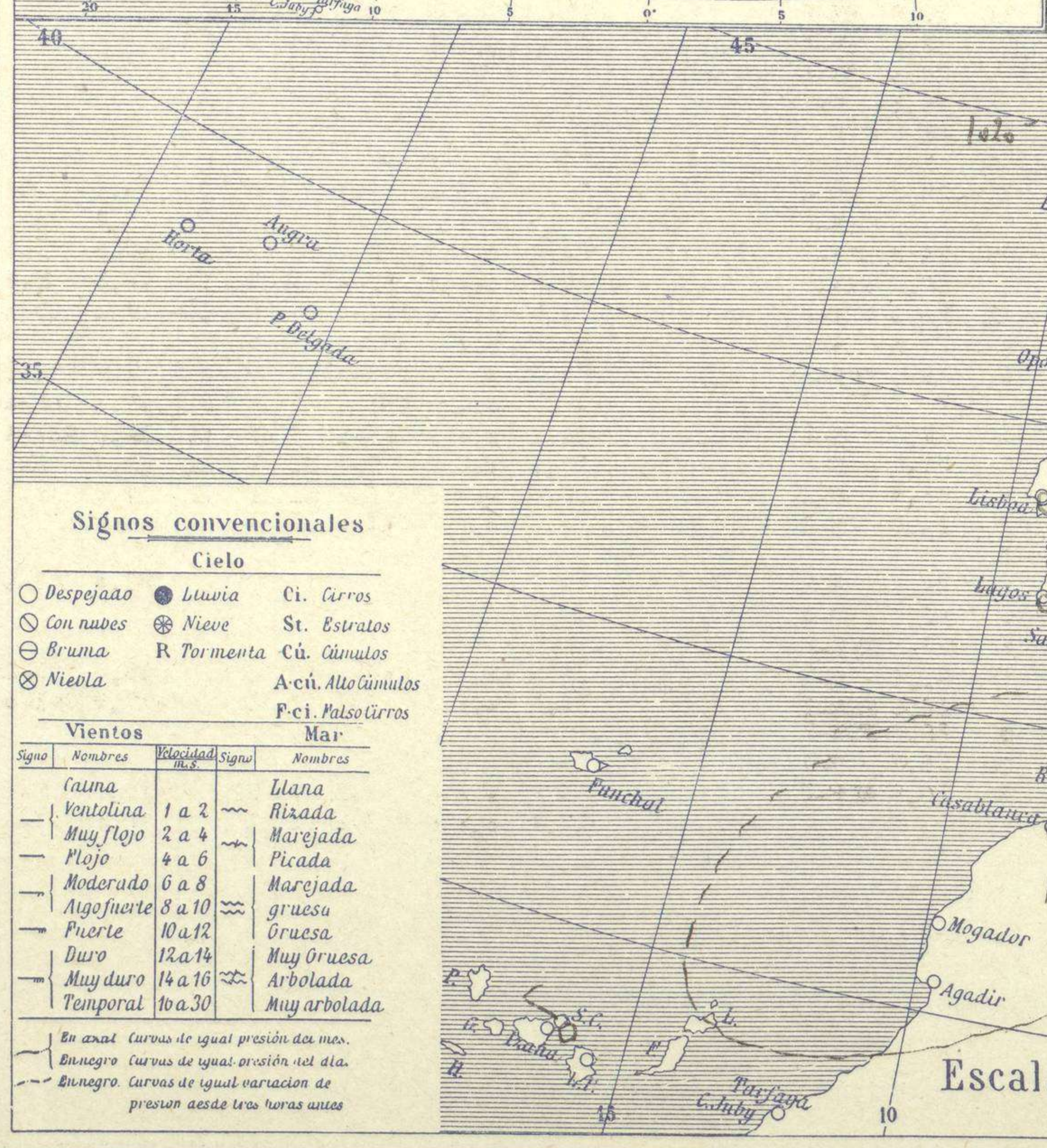


Estado General

Pierde importancia la perturbación atmosférica del occidente de las Islas Británicas, con lo cual el tiempo mejora en Europa y singularmente en la península Ibérica. Las presiones altas figuran sobre el Báltico.



VIentas flojas de dirección variable y buen tiempo.



Observaciones en Madrid de 13^h del día 15 a 7^h del día 16

PARQUE DEL RETIRO (Altitud 667 m')

Horas	Barómetro		Temperatura	Humedad	Viento	Humid. Nieve	Estado del Cielo	Horas de insolación
	mm	milibaros						
13	763.7	944.9	12.8	66	Cal.		Cub. 2	2-2
18	762.4	944.5	13.4	72	W. 6		N. l. 1	14.7
1	762.6	946.1	6.7	97	Cal.		Cub. 2	14.2
7	762.8	946.3	4.7	100	Cal.		ic.	7.4

Signos convencionales

Cielo

- Despejado
- Lluvia
- con nubes
- con nieve
- Bruma
- Niebla
- Ci. Cirros
- St. Estratos
- Cú. Cúmulos
- A. c. Alto Cúmulos
- F. c. Falso Cirros

Vientos

Signo	Nombres	Velocidad	Signo	Nombres
—	Calma	0	—	Llana
—	Ventolina	1 a 2	—	Rizada
—	Muy flojo	2 a 4	—	Marejada
—	Flojo	4 a 6	—	Picada
—	Moderado	6 a 8	—	Marejada
—	Algo fuerte	8 a 10	—	gruesa
—	Fuerte	10 a 12	—	Gruesa
—	Duro	12 a 14	—	Muy gruesa
—	Muy duro	14 a 16	—	Arbolada
—	Temporal	16 a 30	—	Muy arbolada

En azar Curvas de igual presión del día.
En negro Curvas de igual presión del día.
En negro Curvas de igual variación de presión desde tres horas antes.

OBSERVACIONES DE ESPAÑA

ESTACIONES	PRESIÓN MILIBARES			VIENTO	TEMPE RATURA	HUMEDAD	TIEMPO	NUBES	MAR	DIRECCIÓN Y FUERZA DEL VIENTO Á						
	á O°		C.							PRESENTE		PASADO		250	500	1000
	N. M. G. N.	VARIACIÓN		D. y F.	°	°	°	°	°	°	°	°	°	°	°	°
OBJERVACIONES Á 7^h																
La Coruña	22,7	-0,5	3	SE-2	15		N N	St-cu, Ci-st	4	OBJERVACIONES Á 7^h						
Gijón	22,9	1,0	3	S-1	8		N D	Ci-st	9	ESE-1	E-1	E-1	Cal-e	W-3	WSW-3	W-6
Santander	22,9	1,0	3	WSW-1	8		D D									
Valladolid	26,5	0,5	3	Cal-e	6		NB D									
Zaragoza	?	0,0	3	W-3	7		D N	Cu-rh, Ci								
Barcelona	22,1	0,5	3	Cal-e	11		N LL	Ci-st, Ci		WSW-0	W-1	NNE-2	NW-3	NW-3		
Tortosa	23,0	0,5	3	Cal-e	12		D NB				NW-3	NW-7				
Mahón																
Madrid	26,3	0,5	3	Cal-e	5		NB NB					ESE-3	E-4	W-9		
Badajóz	24,3	-0,5	7	E-1	8		D D	Ci				E-3	ESE-2	W-4	WSW-3	
Alicante	22,3	1,0	0	Cal-e	8		D D	A-cu, Ci		E-1	NNW-2	N-1	NW-4	NNW-6	NNW-9	NW-8
Granada	25,3	0,5	0	Cal-e	7		D D	St-cu								
Sevilla	22,3	0,0	0	N-1	10		D D	Ci								
Almería	23,9	0,5	3	Cal-e	10		D D	Ci		WSW-0	NW-0	SE-2	NW-4	N-3	NNW-9	
Málaga	22,9	0,0	3	Cal-e	12		D D	Ci-st								
S. Fernando	21,9	0,0	0	NE-2	12		D D									
Melilla	23,1	-0,5	6	SSW-2	12		D D	Ci								
Tetuán	21,8	0,0	7	NE-1	11		N D									
S.ª C. de Tenerife	21,2	1,0	1	W-3	12		D D	Cu								
Izania	22,9	0,0	0	W-2	10		D D									
OBJERVACIONES Á 18^h																
La Coruña	22,7	0,0	0	SSW-1	16		N	Cu, A-st		OBJERVACIONES Á						
Gijón	22,3	0,5	3	NE-4	13		N	Ci-st	1							
Santander	22,9	1,0	0	NE-1	13		N	Cu, Ci	1							
Valladolid	22,7	1,0	0	NNW-1	12		D	Cu, Ci								
Zaragoza	?	0,5	3	E-2	13		N	St-cu, A-st								
Barcelona	20,3	1,5	3	E-2	13		N	St-cu, A-st								
Tortosa																
Mahón	20,5	0,5	1	NW-1	15		N	Cu, A-st								
Madrid	21,4	0,5	3	W-1	13		N	Cu, St-cu								
Badajóz	23,0	0,0	0	Cal-e	17		D	St-cu, Ci								
Alicante	21,0	1,0	0	SE-1	14		N	Cu, Ci	0							
Granada	20,6	0,5	1	Cal-e	17		D	Cu, Ci-st								
Sevilla	21,1	0,0	0	NE-1	21		D	Ci								
Almería	22,2	0,5	3	SW-3	15		D	Ci	0							
Málaga	19,5	0,0	0	SW-1	12		N	Cu								
S. Fernando	21,4	0,5	8	S-1	19		D		2							
Melilla	23,1	0,0	3	Cal-e	15		D		0							
Tetuán	21,0	0,5	3	NE-3	14		D									
S.ª C. de Tenerife	20,6	-0,5	7	E-2	18		D	Cu	0							
Izania	20,1	0,0	0	ESE-2	15		D									

ESTACIONES	PRESIÓN MILIBARES			VIENTO	TEMPE RATURA	TIEMPO	PRESIÓN MILIBARES	VIENTO	ESTACIONES	PRESIÓN MILIBARES			VIENTO	TEMPE RATURA	TIEMPO	PRESIÓN MILIBARES	VIENTO	
	á O°		C.							PRESENTE		PASADO						á O°
	N. M. G. N.	VARIACIÓN		D. y F.	°	°	°	°		°	°	°	°	°	°	°	°	°
OBJERVACIONES Á 8^h																		
Vares	18,9	0,0	0	S-3	12	N N			Cáceres	23,7	0,0	3	Cal-e	12	D D	21,9	N-1	
Finisterre	22,1	0,0	0	SE-5	14	N N			Vitoria	25,2	0,5	3	NE-0	3	NE N	22,6	NE-2	
Santiago	23,0	0,0	0	S-0	12	N N	1,25,1	SW-1	Logroño	25,0	?	?	Cal-e	7	D D	22,5	NE-1	
Pontevedra									Pamplona	25,9	1,0	3	Cal-e	6	D D	23,1	Cal-e	
Lugo									Huesca	25,7	0,5	1	Cal-e	8	D D	22,1	NW-4	
Orense								?	Lérida									
Oviedo	22,6	0,0	0	SSW-2	9	D D			Gerona	22,7	1,0	0	Cal-e	8	D D			
Bilbao	20,9	1,5	0	SE-3	9	D N			Tarragona	22,8	?	?	NNE-1	10	D D			
San Sebastián	24,5	0,0	?	E-1	10	D LL			Teruel	26,3	1,0	3	Cal-e	2	D N	19,5	Cal-e	
León	20,2	?	?	NE-1	6	D N	22,5	SW-2	Castellón	23,3	0,5	1	ESE-0	14	D D	20,2	S-0	
Zamora	21,0	0,0	1	W-1	13	D N			Valencia									
Palencia	25,9	1,0	3	SE-0	7	NB NB			Murcia	22,5	?	?	NW-1	13	D ?	19,0	NE-4	
Burgos									Córdoba					9	D D	21,4	NW-1	
Soria	27,3	0,0	0	WSW-0	8	D N	19,8	WSW-2	Jaén	23,0	?	?	S-2	14	D N	21,4	NW-1	
Salamanca	25,8	0,5	3	W-2	6	NB NB	20,9	SW-1	Baeza	23,9	0,0	0	E-1	12	D D			
Avila	25,9	?	?	S-0	4	N N			Huelva	21,1	?	?	NW-1	12	D D	21,4	SE-1	
Segovia	26,2	0,5	0	SE-2	3	N N	22,7	SW-1	Tarifa	20,5	0,5	3	E-4	14	D ?			
Toledo	25,9	0,5	3	E-2	6	NB N	21,1	W-2	Algeciras	22,2	0,0	0	NE-1	13	D D			
Guadalajara	25,0	0,0	0	NE-0	5	D D	20,5	SW-0	Tánger									
Cuenca	24,3	0,0	0	NE-5	5	D N			Palma	21,5	1,0	0	N-0	0	D	19,4	N-0	
Ciudad Real	25,3	0,0	1	S-1	8	NB N	20,6	W-1	Las Palmas									
Albacete	26,0	0,0	3	Cal-e	7	D D	20,8	E-2	Laguna									

NOTICIAS

Expresado en medias horas antes observación.
 D Despejado ó semidespejado - N Nuboso ó cubierto - NB Niebla ó brumas - A Aguaceros - LL Lloviznas - LL Lluvias - G Granizo (sin truenos) - An Aguanieve - nv Nieve - T Tormenta.
 D Despejado ó semidespejado - N Nuboso - NC Cubierto constantemente - NB Niebla ó bruma - A Aguaceros - LL Llovizna - nv Nieve ó aguanieve - G Granizo (sin truenos) - T Tormenta.
 Sobre el nivel del mar.