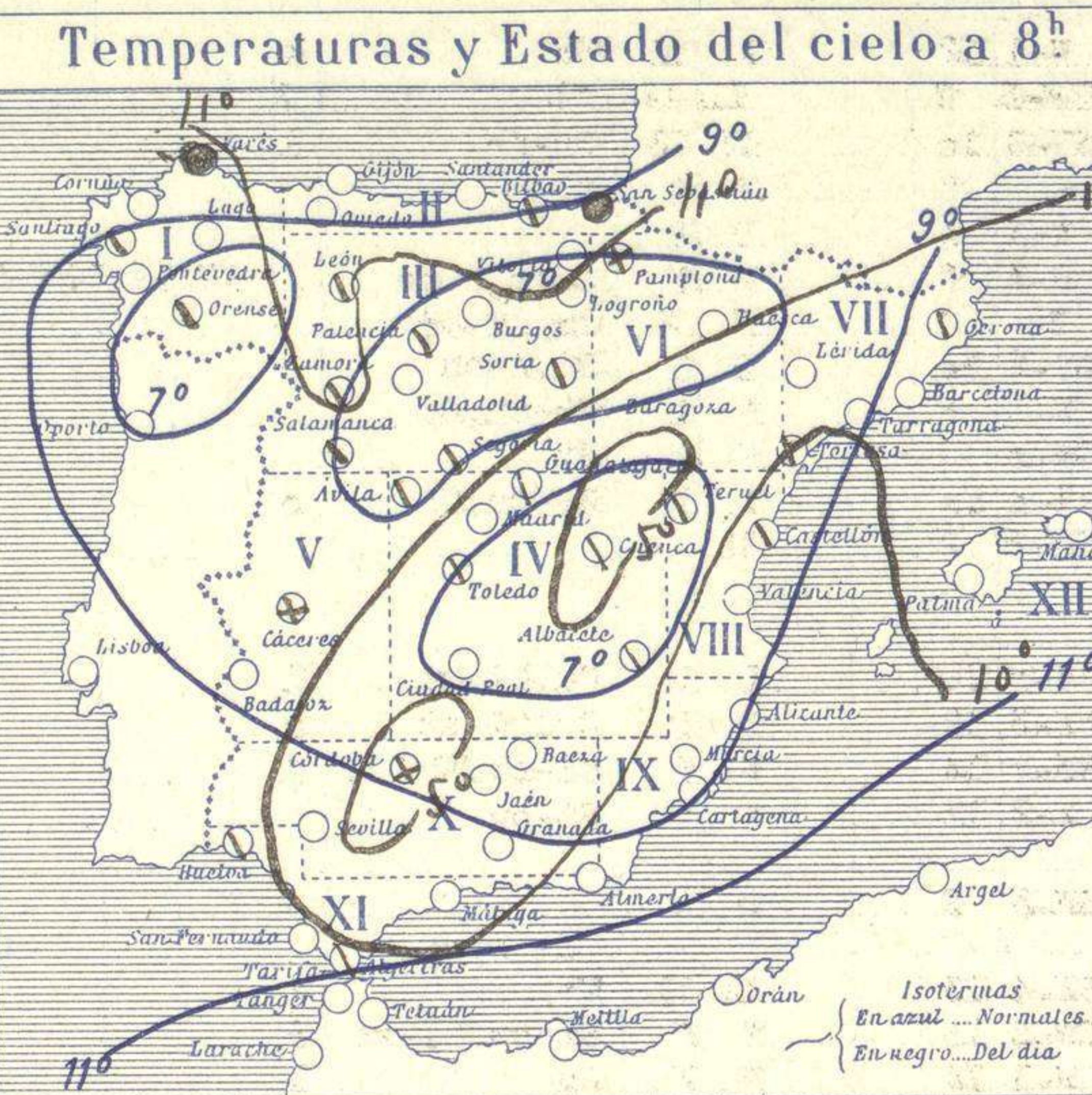
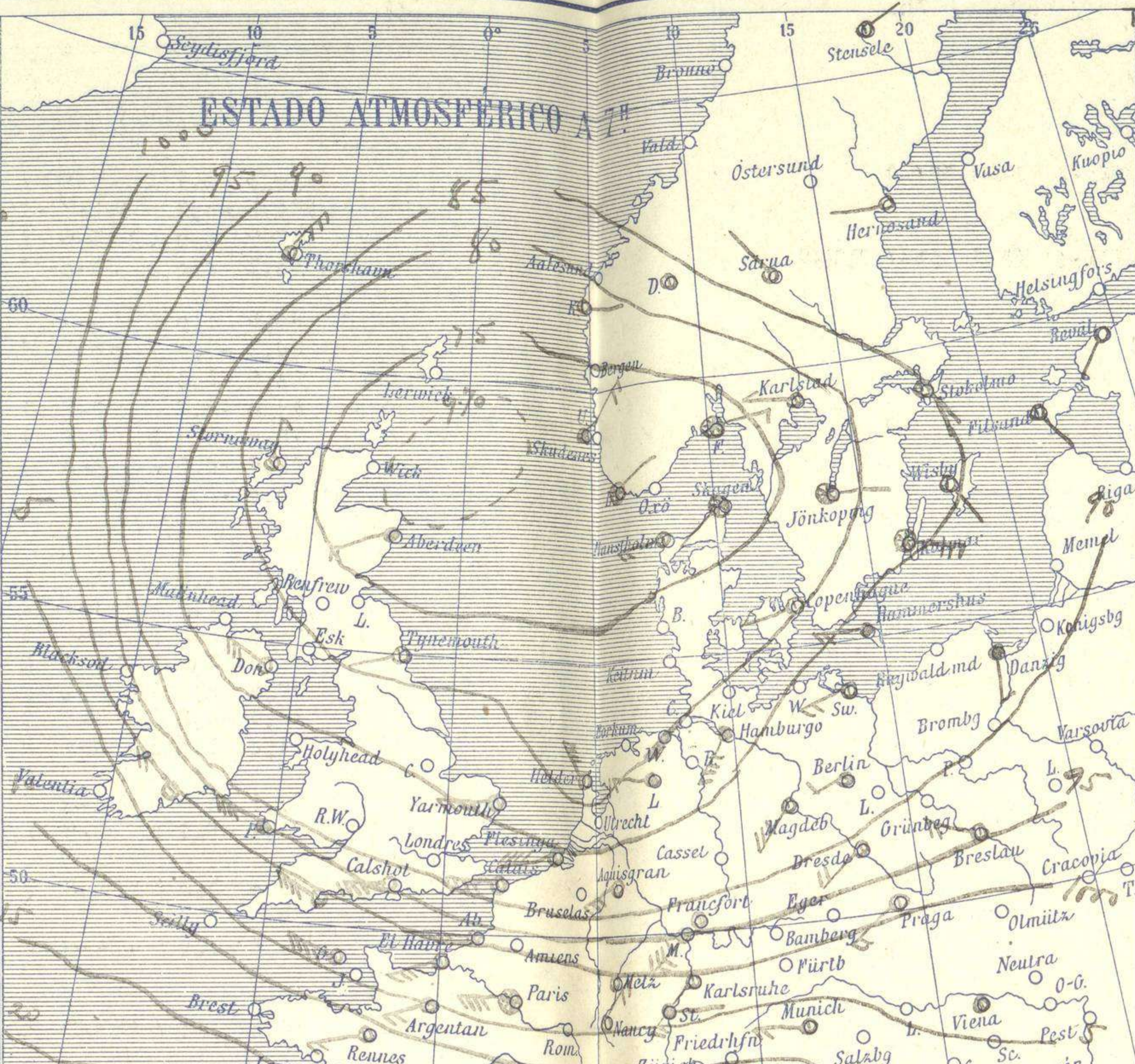
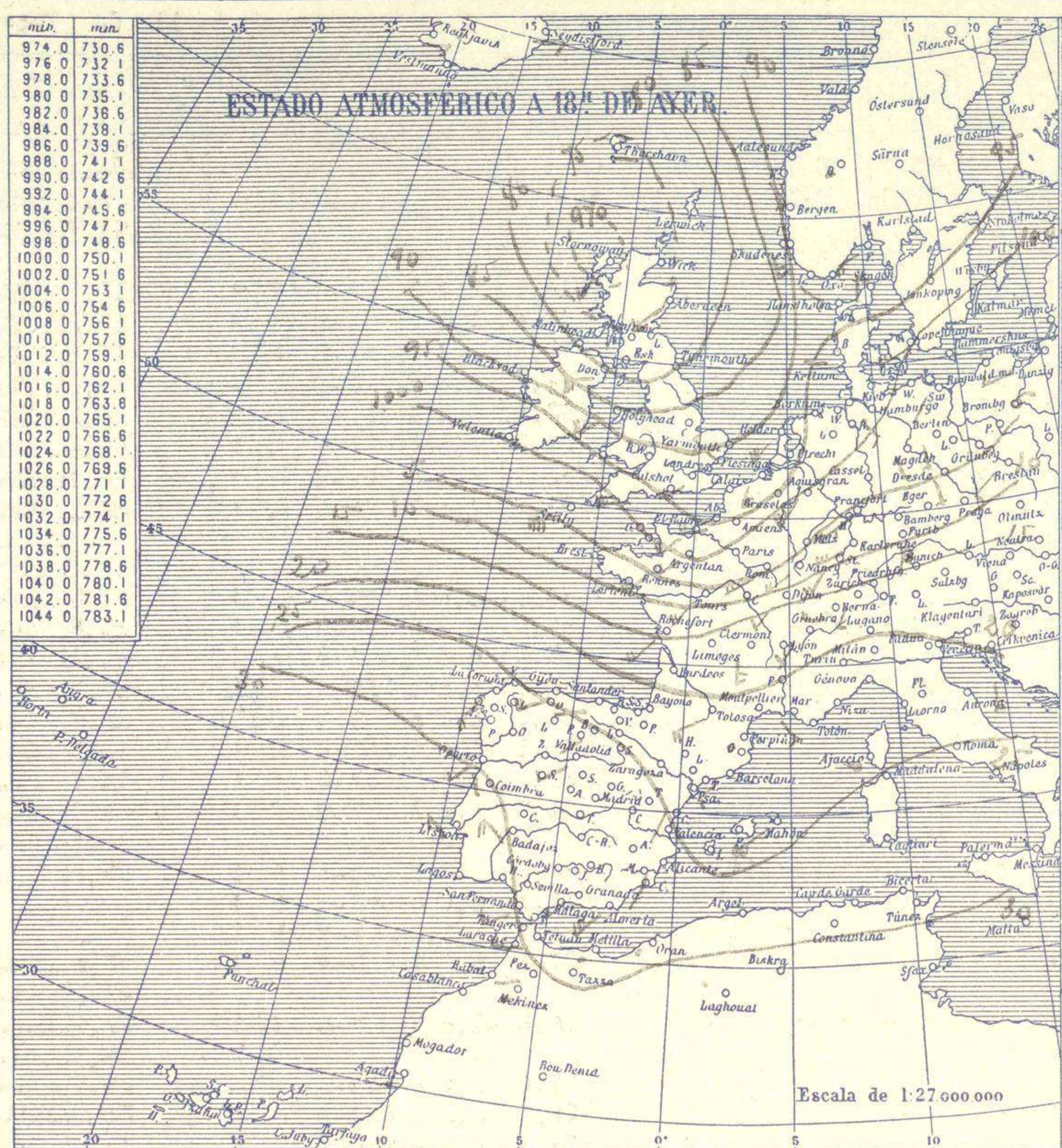


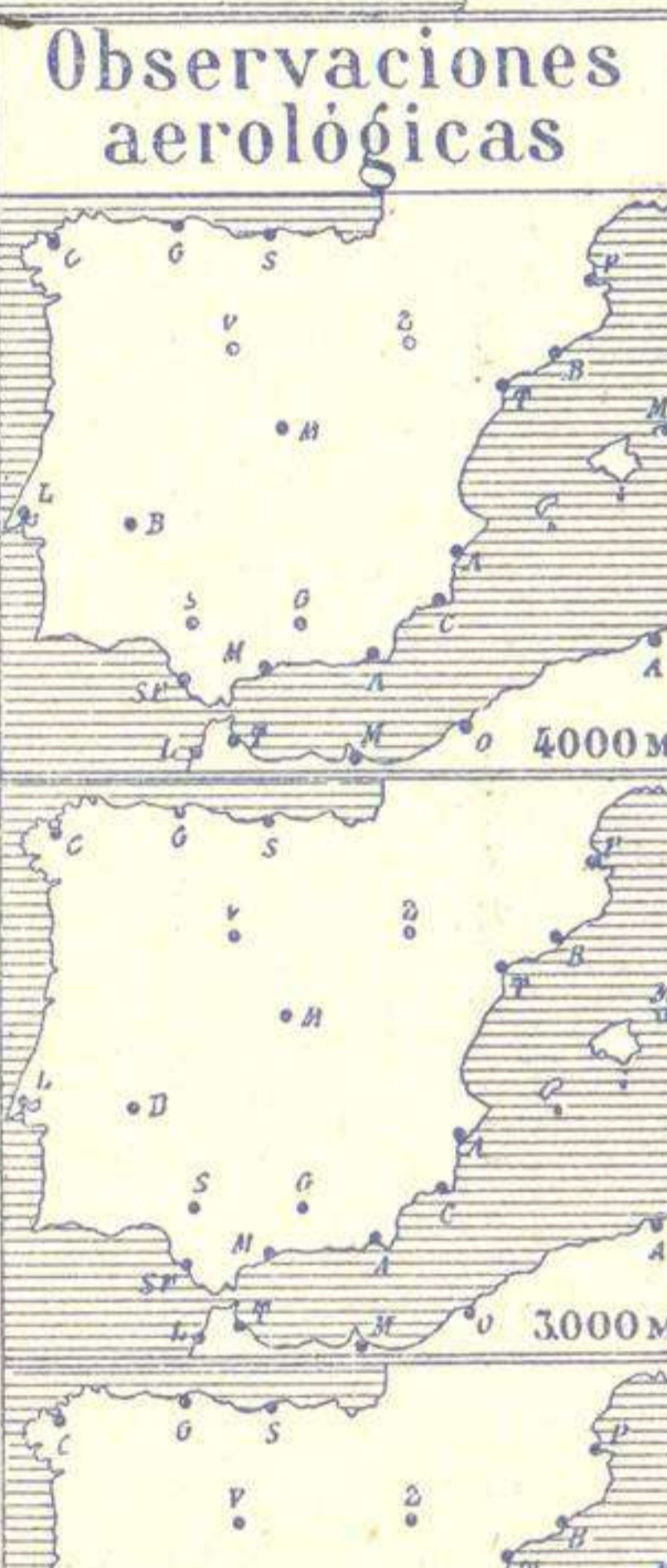
Table with columns for Station Name, Pressure (Milibares), Wind (Direction and Force), Temperature (Celsius), Time (Present/Past), and Observations (A 7h, A 18h). Rows are organized by region: ISLANDIA, SUECIA Y NORUEGA, DINAMARCA, ISLAS BRITANICAS, EUROPA CENTRAL, PAISES BAJOS, SUIZA, FRANCIA, PORTUGAL, ITALIA, NORTE DE AFRICA.

RADIOGRAMAS TRANSMITIDOS DESDE BARCOS



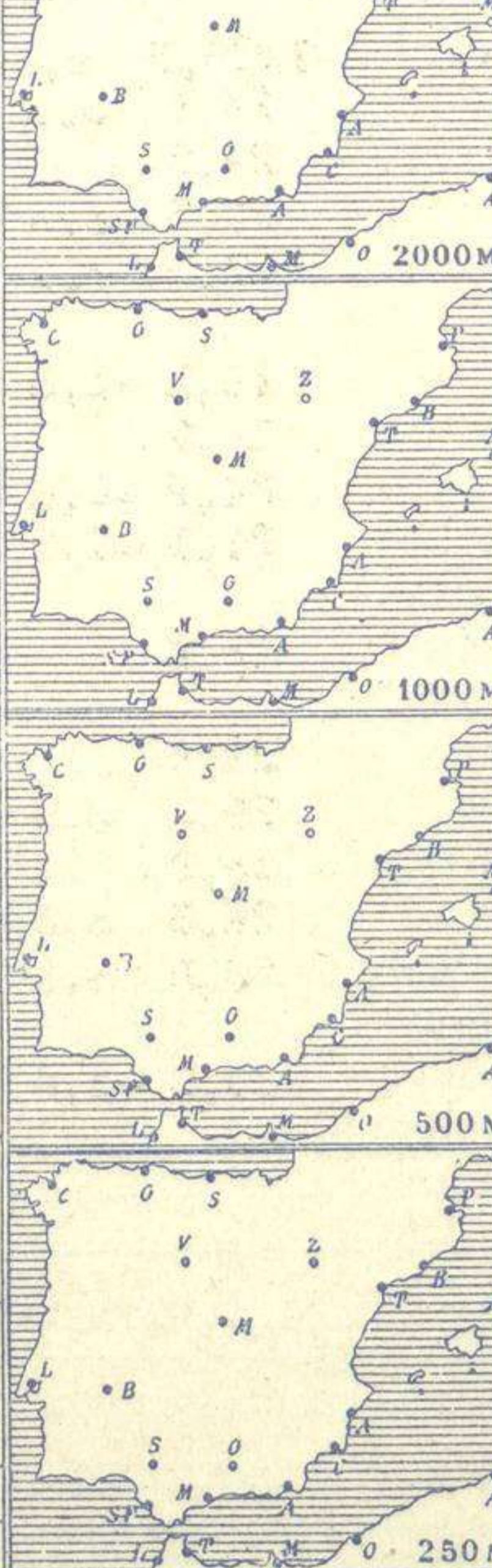
Temperaturas extrema y Lluvia

Estaciones	Temperaturas		Lluvia
	Máx.	Mínim.	
La Coruña			
Santiago			
Pontevedra			
Lugo			
Orense	13	6	ip
Oijón			ip
Oviedo	16	1	
Santander			el
Bilbao			
San Sebastian	15	5	6
León	10		
Zamora	13	1	
Palencia	10	5	ip
Burgos	6	2	
Soria	8	2	
Valladolid	11		
Salamanca	11	4	
Avila	6	2	
Segovia	4	1	
Madrid	12	5	
Toledo	11	2	
Guadalajara	16	-2	
Cuenca			
Ciudad-Real	15	1	
Albacete	13	4	
Cáceres	14	8	
Badajoz	11	-3	c. 5
Vitoria	13	3	
Logroño	13	3	
Pamplona	4	c. 1	
Huesca	11	2	
Zaragoza	11	3	?
Lérida			
Oerona			
Barcelona			
Tarragona	16	2	
Tortosa	13	-1	
Teruel	14	4	
Castellón	14	2	
Valencia	16	7	
Alicante	17	6	
Murcia			
Sevilla	14	2	
Córdoba	15	4	
Jaén	13	3	
Baeza			
Granada	15	8	
Huelva			
San Fernando			
Tarifa			
Algeciras			
Málaga			
Almería			
Palma			
Ibiza			
Mahón			
Las Palmas			
S ^o Cruz de T.			
Laguna			
Izania			
Tenán	16	5	
Melilla			
Tánger			



Estado General

Pasó al mar del Norte la borrasca del Atlántico, produciendo mal tiempo en las comarcas adyacentes, llegando su efecto por el Sur, hasta el Cantábrico. En España, excepto en la región septentrional, el tiempo aún se mantiene bueno.



Tiempo probable

I Vientos moderados del Oeste y lluvias.- h.r.

II

III

IV

V

VI

VII Vientos flojos y moderados de dirección del Oeste y tiempo ir seguro.

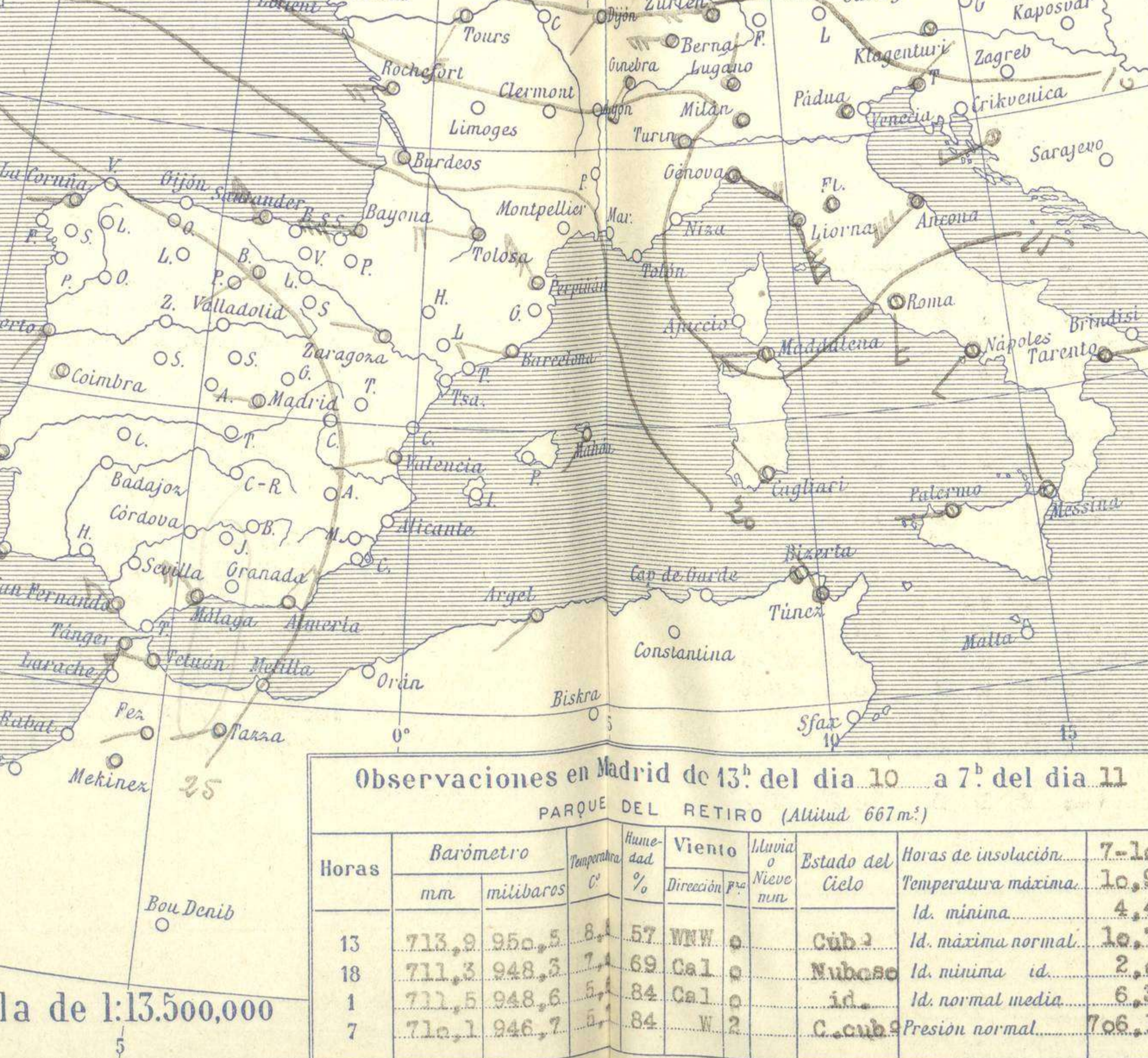
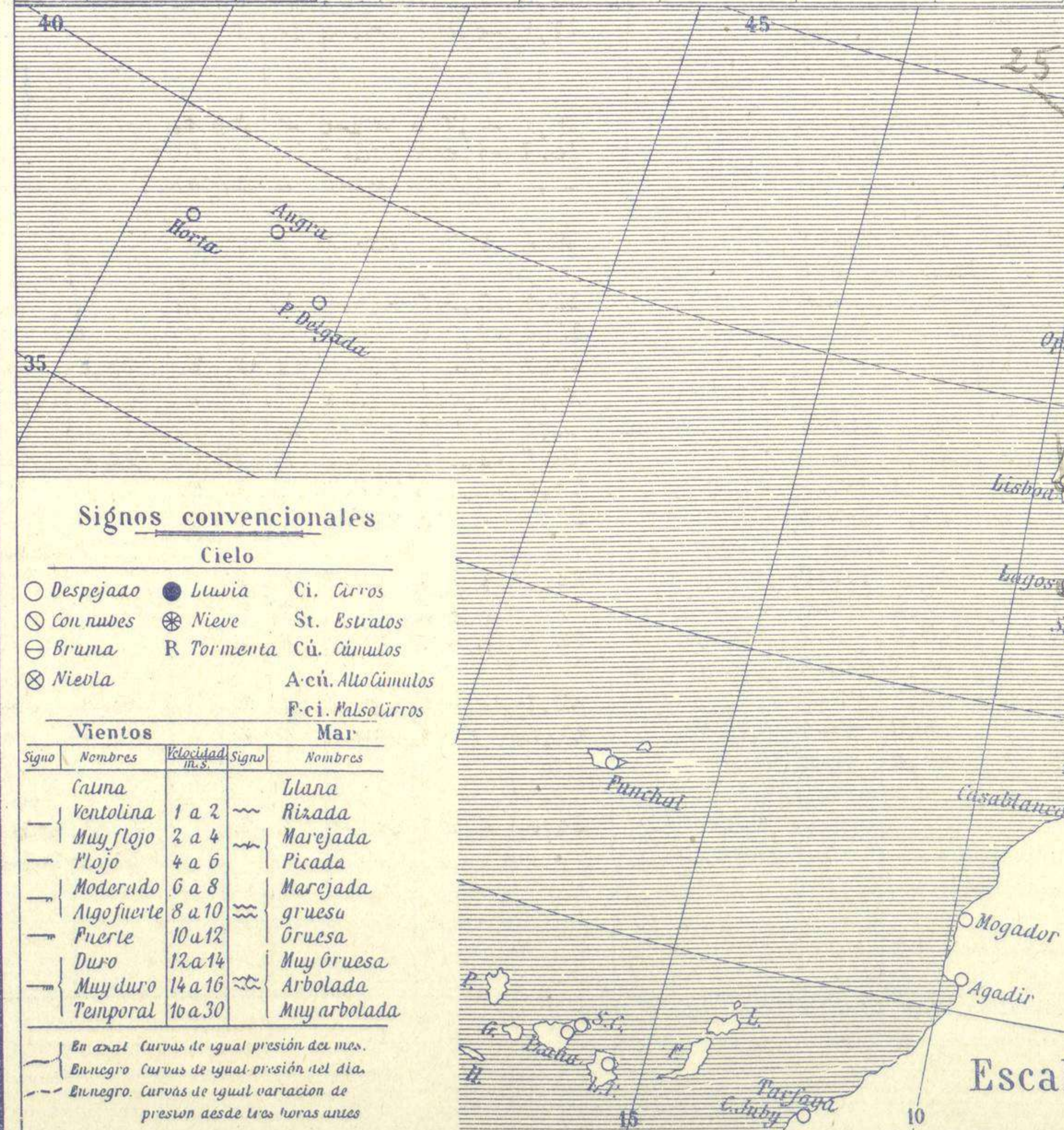
VIII

IX

X

XI

XII



Signos convencionales

Cielo

- Despejado
- Lluvia
- con nubes
- con nubes
- Bruma
- Niebla
- Ci. Carros
- St. Estratos
- Cú. Cúmulos
- A.cú. Alto Cúmulos
- P.ci. Pseudo Cúmulos

Vientos

Signo	Nombres	Relatividad	Signo	Nombres
—	Calma		—	Llana
—	Ventolina	1 a 2	—	Rizada
—	Muy flojo	2 a 4	—	Marejada
—	Flojo	4 a 6	—	Picada
—	Moderado	6 a 8	—	Marejada gruesa
—	Algo fuerte	8 a 10	—	Gruesa
—	Fuerte	10 a 12	—	Muy gruesa
—	Duro	12 a 14	—	Muy gruesa
—	Muy duro	14 a 16	—	Arbolada
—	Temporal	16 a 30	—	Muy arbolada

Mar

En azul Curvas de igual presión del día.
En negro Curvas de igual presión del día.
En negro Curvas de igual variación de presión desde tres horas antes.

