

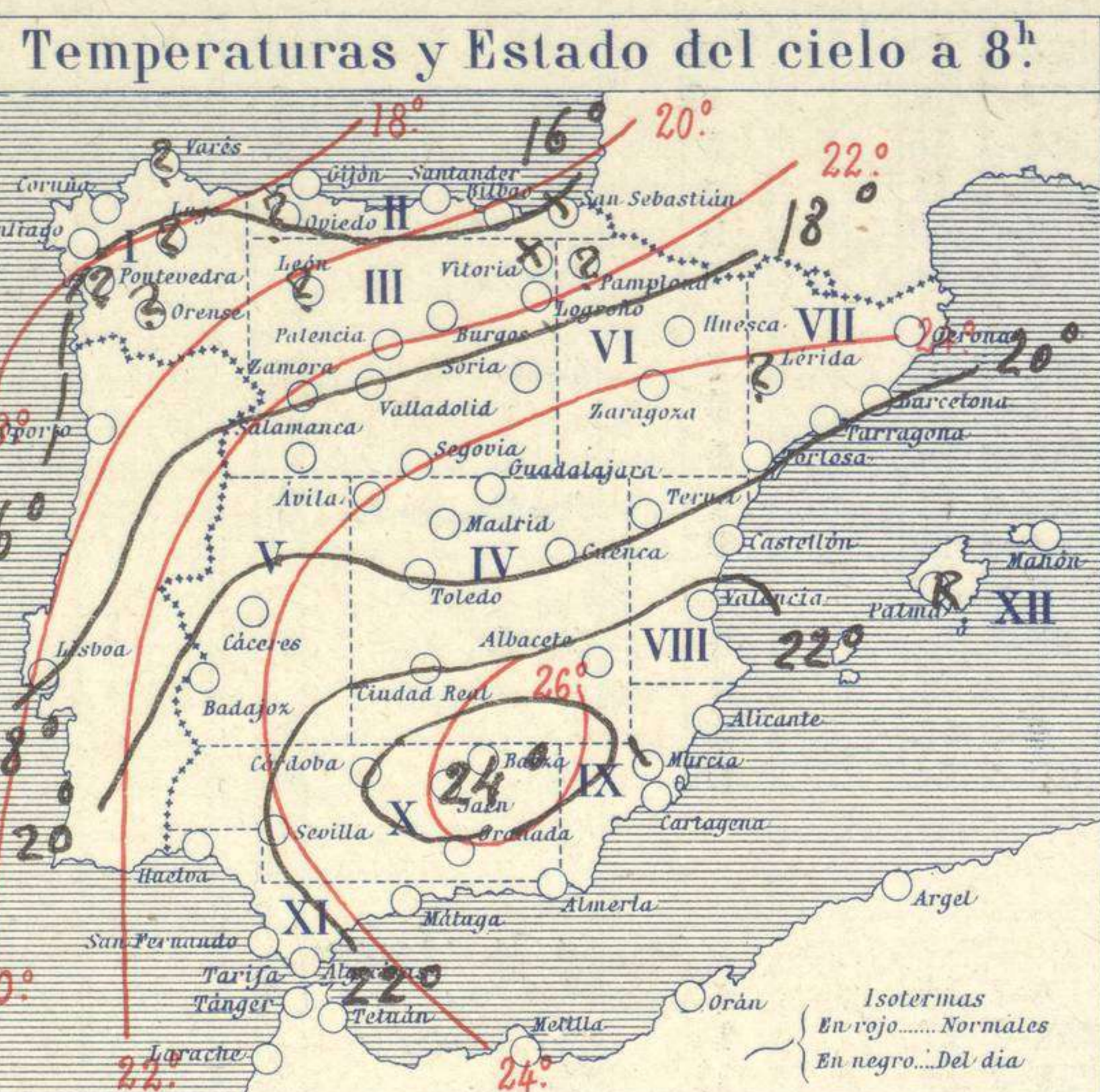
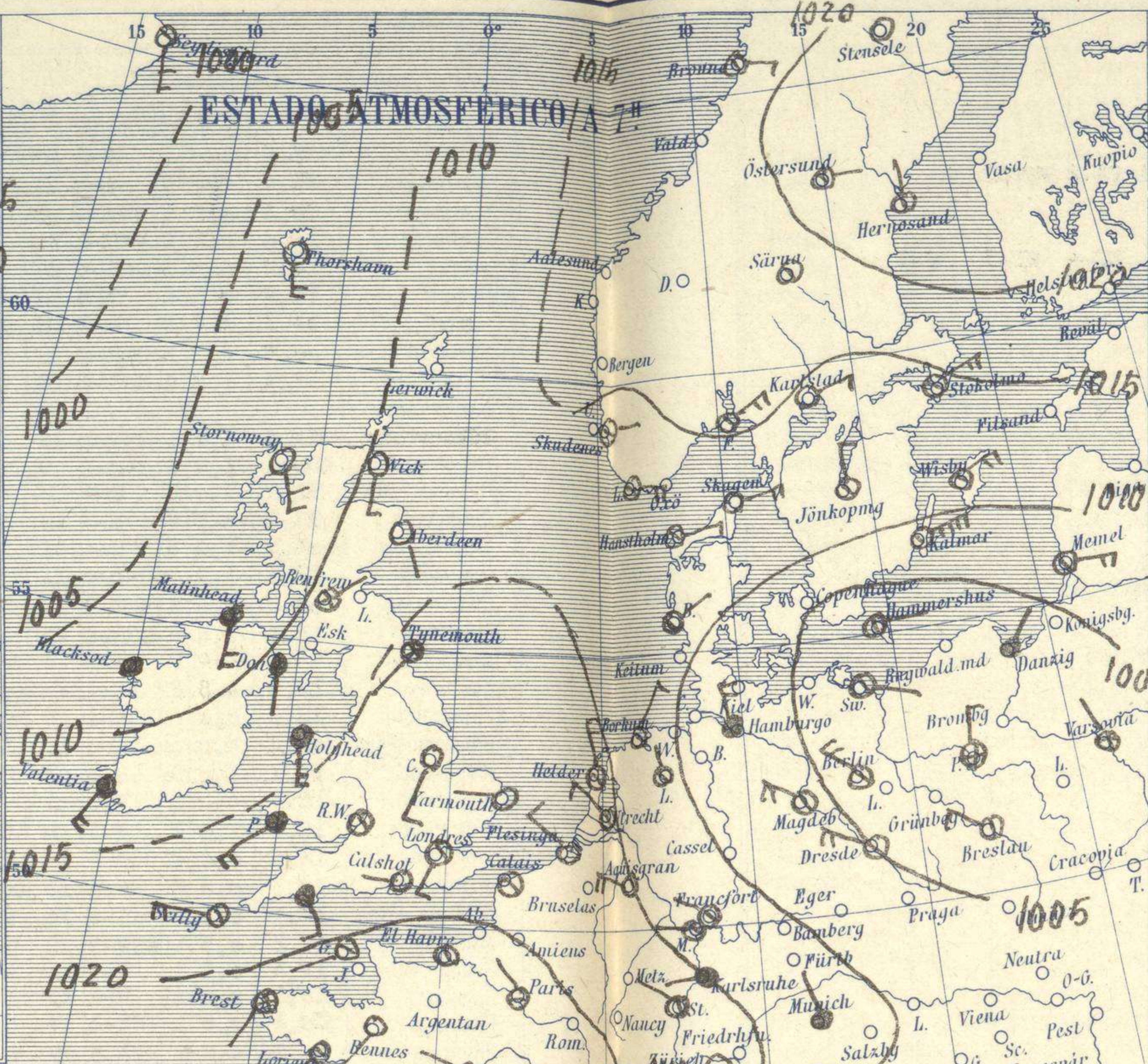
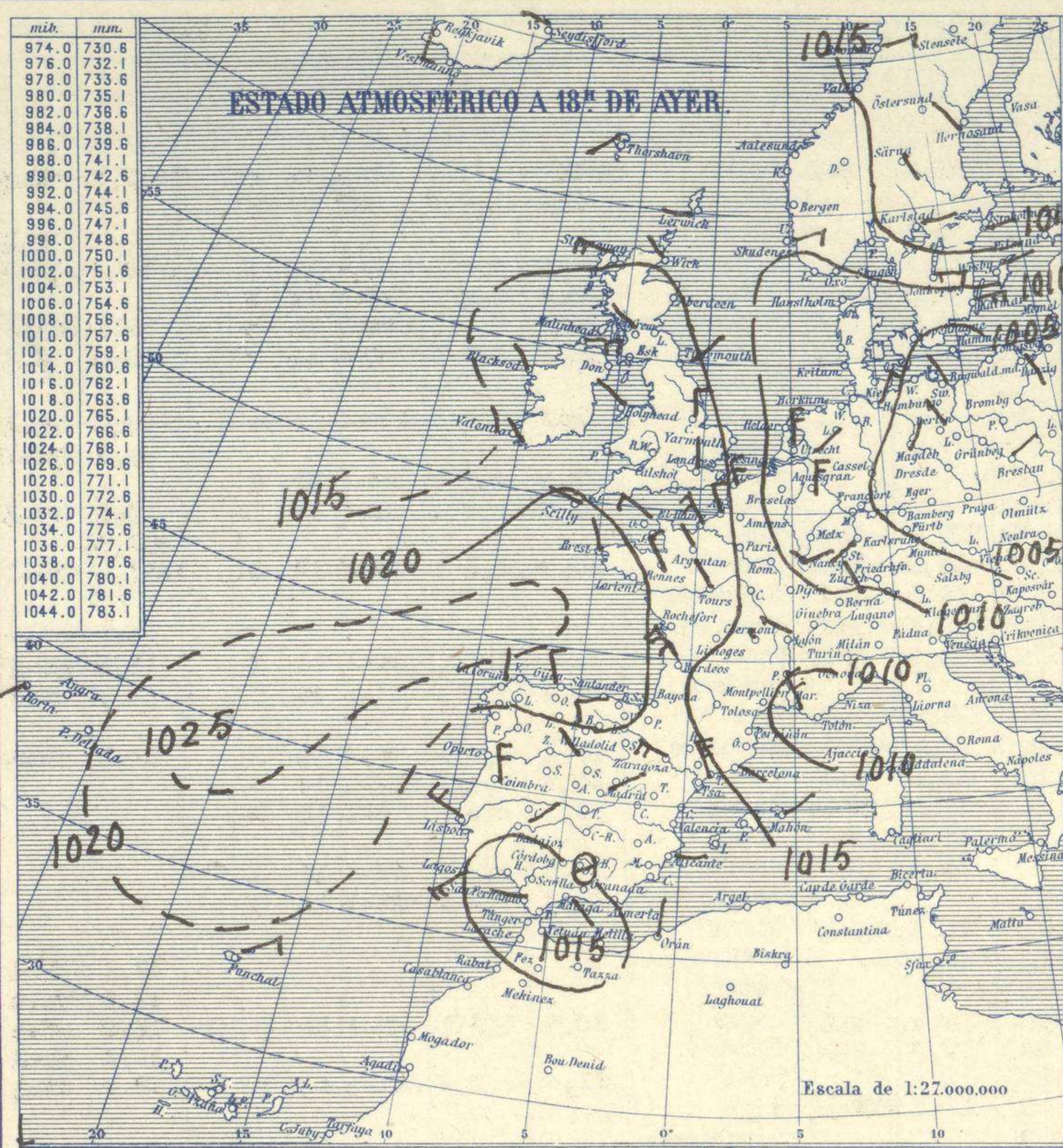


SERVICIO METEOROLÓGICO ESPAÑOL.

Boletín del Miércoles 26 de Agosto de 1925

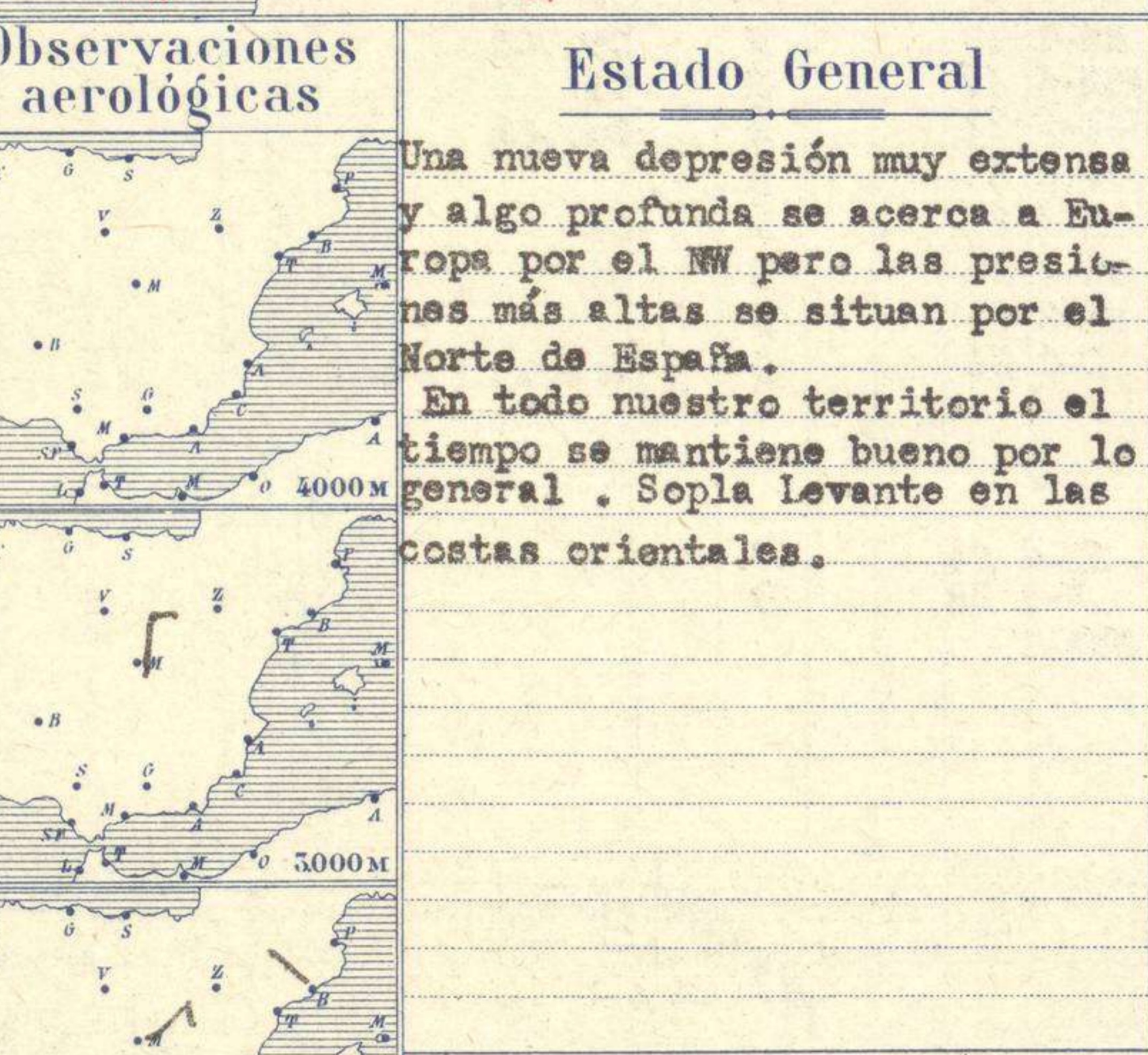
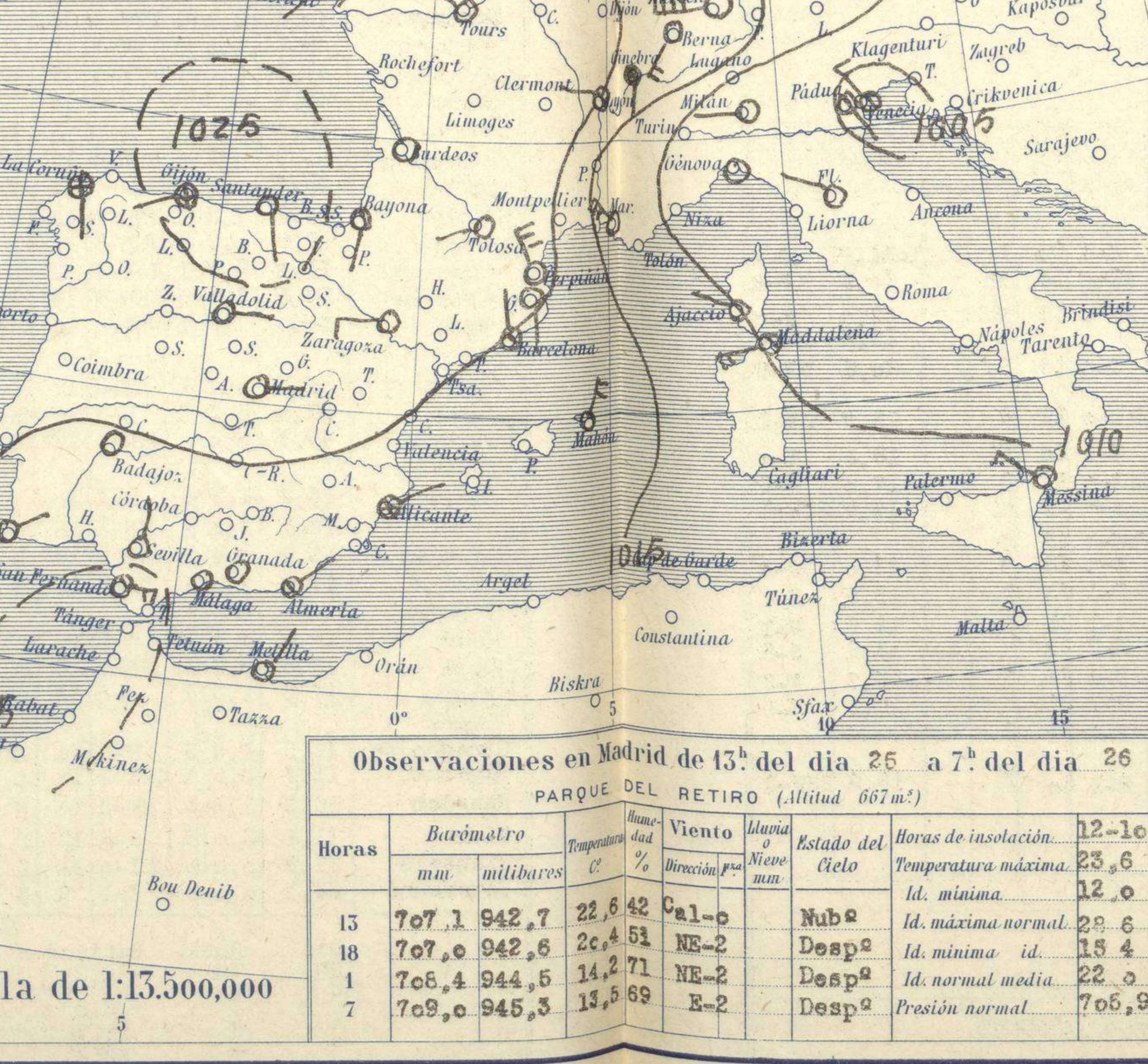
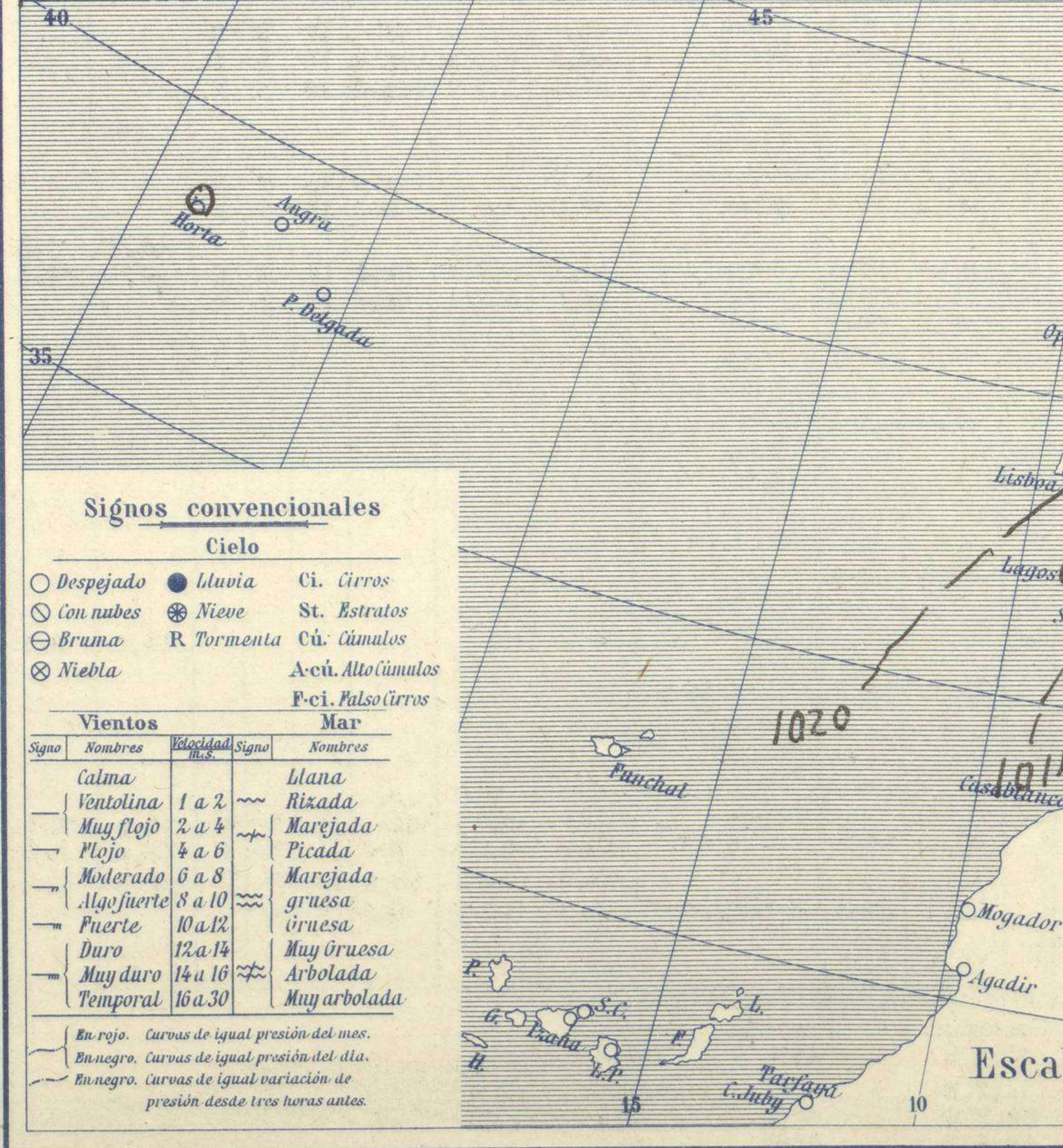
AÑO XXXIII

Núm. 238.



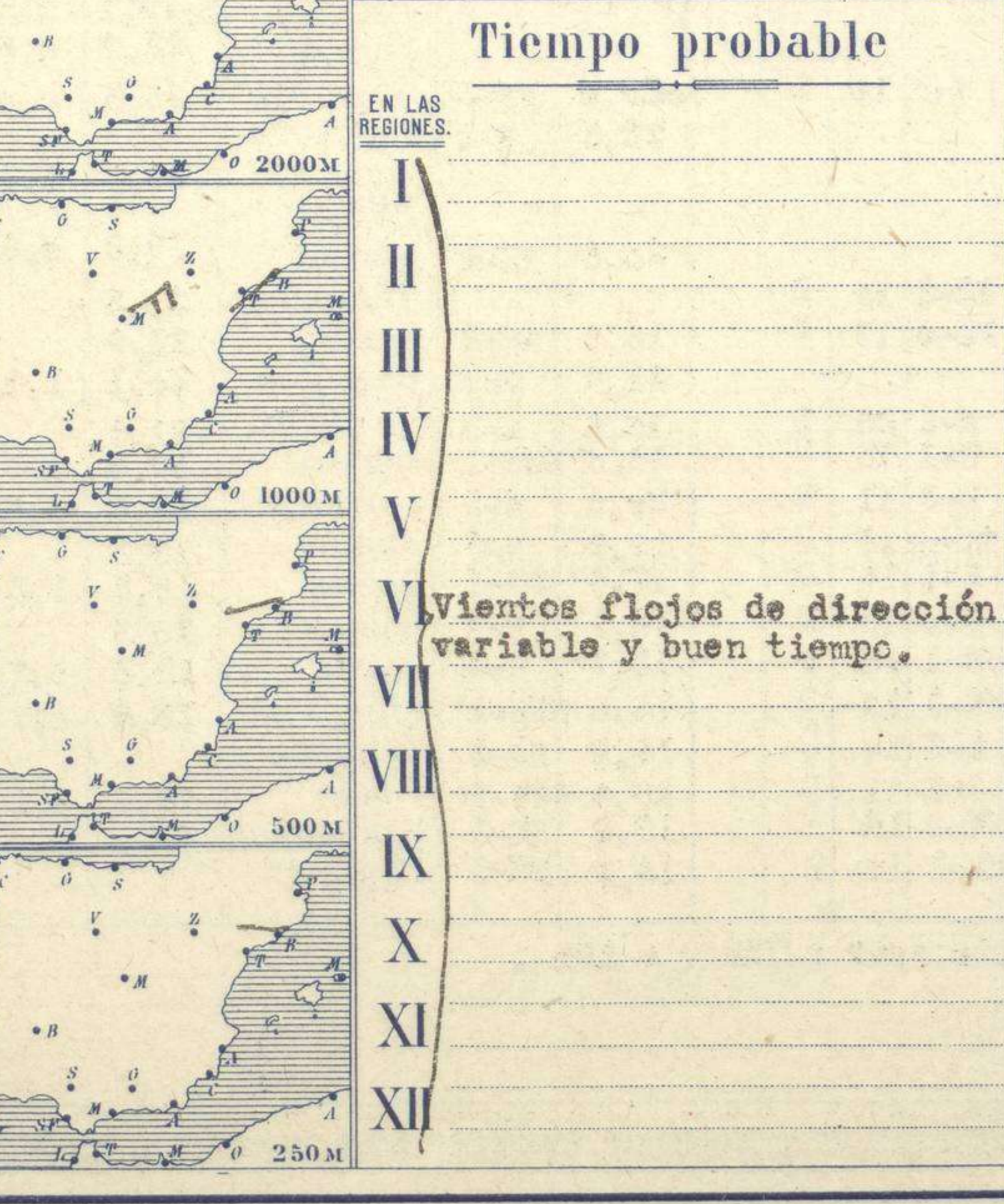
Temperaturas extrema y Lluvia

Estaciones	Temperaturas		Lluvia
	Máx.	Mínim.	
La Coruña	19	12	Ip
Santiago	19	12	
Pontevedra			
Lugo			
Orense	18	12	2
Gijón			
Oviedo			
Santander	18	14	1
Bilbao	18	13	4
San Sebastián	20	13	
León			
Zamora	25	8	
Palencia	22	9	
Burgos	15	7	
Soria	17	8	
Valladolid	23	9	
Salamanca	22	6	
Ávila	19	8	
Segovia	20	8	
Madrid	24	12	
Toledo	27	13	
Guadalajara	23	10	
Cuenca	20	6	
Ciudad-Real	27	12	
Albacete	25	9	
Cáceres	30	17	
Badajoz	31	17	
Vitoria	16	9	3
Logroño	18	9	
Pamplona			
Huesca	21	8	
Zaragoza	21	12	
Lérida			
Gerona	25	12	6
Barcelona	26	17	
Tarragona	27	16	
Tortosa			
Teruel	19	8	
Castellón	26	18	
Valencia	29	19	
Alicante	31	18	
Murcia	33	19	
Sevilla	34	17	
Córdoba	33	19	
Jaén	29	18	
Baeza	26	18	
Granada	30	15	
Huelva	34	19	
San Fernando	31	16	
Tarifa	24	19	
Algeciras	25	19	
Málaga	30	17	
Almería	30	21	
Palma	26	18	
Ibiza			
Mahón	26	19	
Las Palmas			
S.º Cruz de T.			
Laguna			
Izaña			
Tetuán	24	12	
Melilla	29	20	
Tánger			



Estado General

Una nueva depresión muy extensa y algo profunda se acerca a Europa por el NW pero las presiones más altas se sitúan por el Norte de España. En todo nuestro territorio el tiempo se mantiene bueno por lo general. Sopla levante en las costas orientales.



Tiempo probable

VI. Vientos flojos de dirección variable y buen tiempo.

Observaciones en Madrid de 13.º del día 25 a 7.º del día 26

PARQUE DEL RETIRO (Altitud 667 m.)

Horas	Barómetro		Temperatura	Humedad	Viento	Estado del Cielo	Horas de insolación
	mm	milibares					
13	707,1	942,7	22,6	42	Cal-o	Nube	12-10
18	706,0	942,6	20,4	51	NE-2	Despº	Id. máxima normal 29,6
1	706,4	944,5	14,2	71	NE-2	Despº	Id. mínima id. 15,4
7	709,0	945,3	13,6	69	E-2	Despº	Id. normal media 22,0
							Presión normal 706,9

Signos convencionales

Cielo

○ Despejado ● Lluvia Ci. Cirros
 ☁ Con nubes ☉ Nieve St. Estratos
 ☁ Bruma R Tormenta Cú. Cúmulos
 ☁ Niebla A.cú. Alto Cúmulos
 F.cí. Falso Cirros

Vientos

Signo	Nombres	Velocidad	Signo	Nombres
—	Calma	0 a 2	—	Ulana
—	Ventolina	2 a 4	—	Rizada
—	Muy flojo	4 a 6	—	Marejada
—	Flojo	6 a 8	—	Picada
—	Moderado	8 a 10	—	Marejada gruesa
—	Algo fuerte	10 a 12	—	Gruesa
—	Fuerte	12 a 14	—	Muy gruesa
—	Muy fuerte	14 a 16	—	Arbolada
—	Temporal	16 a 30	—	Muy arbolada

En rojo. Curvas de igual presión del mes.
 En negro. Curvas de igual presión del día.
 En negro. Curvas de igual variación de presión desde tres horas antes.

OBSERVACIONES DE ESPAÑA

ESTACIONES	PRESIÓN MILIBARES		VIENTO	TEMPERATURA	HUMEDAD	TIEMPO	NUBES	MAR	DIRECCIÓN Y FUERZA DEL VIENTO A										
	á O°	VARIACIÓN																	
	N. M. G. N.	C.	D. y F.	C.	PRESENTE	PASADO	250	500	1000	2000	3000	4000	5000						
OBSERVACIONES A 7 ^h													OBSERVACIONES A						
La Coruña	1023,4	0,0	SSE-2	13		NE		3											
Gijón	24,6	0,4	WSW-1	14		NE		1											
Santander	25,0	0,4	SSE-1	15		D		2											
Valladolid	24,3	0,7	E-1	12		D													
Zaragoza	21,5	0,8	W-3	15		D													
Barcelona	19,3	1,2	N-0	20		N	Fr-Cu		W-2	WSW-1	SW-2	WNW-2							
Tortosa																			
Mahón	17,7	1,9	NNE-5	22		D	A-Cu	5											
Madrid	22,3	0,9	E-2	14		D				NE-4	NE-3	N-3							
Badajóz	18,5	1,3	Cal-0	20		D													
Alicante	19,3	1,3	ENE-2	21		N	Cu-Nb,, A-Cu	3											
Granada	18,7	1,7	Cal-0	19		D													
Sevilla	15,5	0,7	N-1	24		D													
Almería	19,3	1,5	NE-2	23		N	Cu-Nb	2											
Málaga	18,2	1,3	Cal-0	22		D													
S.Fernando	14,0	0,0	E-5	25		N		3											
Melilla	16,4	1,1	NNE-1	24		D	Ci	3											
Larache																			
S ^a C.de Tenerife																			
Izaña																			
OBSERVACIONES A 18 ^h de la víspera.													OBSERVACIONES A						
La Coruña	1024,1	0,3	N-1	18		N	St-Cu,,	3											
Gijón	23,7	0,2	NNE-3	17		N	St,, Ci-Cu												
Santander	23,3	0,4	WSW-3	16		ll	St-Cu,,	3											
Valladolid	18,4	0,0	NW-1	19		N	Cu,, Ci												
Zaragoza	19,0	0,8	WNW-4	18		D	Ci												
Barcelona	14,2	0,5	ESE-2	22		N	Cu,, Ci												
Tortosa	15,7	0,5	NW-4	23		D													
Mahón	13,9	0,5	NE-1	21		D	Ci	5											
Madrid	17,7	0,3	NE-2	20		D	Ci												
Badajóz	14,7	0,8	NE-2	31		D													
Alicante	15,5	1,7	E-2	25		D	Fr-Cu,, Ci-St	3											
Granada																			
Sevilla																			
Almería																			
Málaga	14,9	0,3	SE-2	24		D													
S.Fernando	15,3	0,9	W-1	28		D		3											
Melilla	16,4		WNW-1																
Larache																			
S ^a C.de Tenerife																			
Izaña																			

NOTICIAS Gerona: tormenta ayer a 13h y a 19h.

Expresado en medias horas antes observación.
 D Despejado ó semidespejado - N Nuboso ó cubierto - NB Niebla ó brumas - A Aguaceros - ll Lloviznas - Ll Llavias - G Granizo (sin truenos) - An Aguaniève - nv Nieve - T Tormenta.
 D Despejado ó semidespejado - N Nuboso - NC Cubierto constantemente - NB Niebla ó bruma - A Aguaceros - ll Llovizna - nv Nieve ó aguaniève - G Granizo (sin truenos) - T Tormenta.
 Sobre el nivel del mar.